

राज्य स्तरीय बैंकर्स समिति STATE LEVEL BANKERS' COMMITTEE

उत्तराखण्ड / UTTARAKHAND



प्रधानमंत्री
कृषि मूद्रा
योजना पूँजी, सफलता की कुँजी

66^{वीं} बैठक 10, सितम्बर, 2018
(समीक्षा 30 जून 2018 त्रैमास तक)



संयोजक

 **SBI**

भारतीय स्टेट बैंक

राज्य स्तरीय बैंकर्स समिति

प्रशासनिक कार्यालय

1, न्यू कैण्ट रोड, देहरादून

दूरभाष : 2742555, 2716065, 67

फैक्स : 0135-2742200

Website : <http://www.slbcuttarakhand.com>

Toll Free No. : 1800-180-4167

राज्य स्तरीय बैंकर्स समिति, उत्तराखंड
माह जून 2018 तक के आँकड़ों का विवरण

क्रम सं.	कार्यसूची का विवरण			पेज संख्या
भाग - अ - कार्य पालक सारांश				
1	उत्तराखंड राज्य की एक झलक			7
2	मूल संकेतक			9
3	वार्षिक ऋण योजना 2018-19			11
4	ऋण : जमा अनुपात तुलनात्मक विवरण			12
5	जिलावार ऋण : जमा अनुपात			13
6	केंद्रीय सरकार एवं राज्य सरकार के महत्वपूर्ण परिपत्र			15
7	65 वी बैठक दिनांक 05 जून, 2018 के कार्य बिन्दु/ कार्य व्रत्त			45
भाग - ब - आँकड़ों का विवरण				
8	ऋण : जमा अनुपात -	एसएलबीसी	1	65
9	प्राथमिक क्षेत्र	एसएलबीसी	2	68
10	वार्षिक ऋण योजना (प्राथमिक क्षेत्र)	एसएलबीसी	3	74
11	वार्षिक ऋण योजना (गैर प्राथमिक क्षेत्र)	एसएलबीसी	4	76
12	किसान क्रेडिट कार्ड योजना	एसएलबीसी	5	77
13	कृषि ऋणों के प्रवाह को दोगुना करने हेतु प्रगति	एसएलबीसी	6	78
14	प्रधानमंत्री रोजगार सृजन कार्यक्रम	एसएलबीसी	7	79
15	प्रधानमंत्री रोजगार सृजन कार्यक्रम के क्रियाकलाप	एसएलबीसी	8	87
16	वीर चन्द्र सिंह गढ़वाली पर्यटन स्वरोजगार योजना	एसएलबीसी	9	88
17	वीर चन्द्र सिंह गढ़वाली पर्यटन स्वरोजगार योजना के क्रियाकलाप	एसएलबीसी	10	91
18	मनरेगा	एसएलबीसी	11	93
19	ज्वाइंट लायबिलिटी ग्रुप	एसएलबीसी	12	94
20	डी.आई.आर. एड्वान्सेज	एसएलबीसी	13	95
21	एड्वान्सेज टू हैण्डलूम वीवर (मुद्रा के अंतर्गत)	एसएलबीसी	14	96
22	स्पेशल कम्पोनेंट योजना की प्रगति	एसएलबीसी	15	97
23	नेशनल अर्बन लाइवलीहुड मिशन योजना की प्रगति (NULM)	एसएलबीसी	16,17(i)&(ii)	101
24	नेशनल रूरल लाइवलीहुड मिशन योजना की प्रगति (NRLM)	एसएलबीसी	18	107
25	होर्टिकल्चर फाइनेंसिंग	एसएलबीसी	19	108
26	के.वी.आई.सी. / के.वी.आई.बी. (ब्याज में सब्सिडी) की प्रगति	एसएलबीसी	20	109
27	बीमा योजना केसीसी / फसली ऋण	एसएलबीसी	21	110

28	प्रधानमंत्री फसल बीमा योजना	एसएलबीसी	22	111
29	राष्ट्रीय कृषि बीमा योजना	एसएलबीसी	23	112
30	स्वयं सहायता समूह - बैंक लिंकेज प्रगति	एसएलबीसी	24	113
31	गृह ऋण - सभी योजनाओं की प्रगति	एसएलबीसी	25	114
32	क्रेडिट गारंटी फण्ड ट्रस्ट ऑफ इंडिया - बैंकवार प्रगति	एसएलबीसी	26	116
33	सूक्ष्म, लघु एवं मध्यम इकाइयों को ऋण वितरण	एसएलबीसी	27	117
34	प्रधानमंत्री मुद्रा योजना के अंतर्गत प्रगति विवरण	एसएलबीसी	28	119
35	रुग्ण इकाई - लघु उद्योग की स्थिति	एसएलबीसी	29	123
36	एन.पी.ए ऋणों का विवरण	एसएलबीसी	30	124
37	राइटऑफ का बैंकवार खण्डवार विवरण	एसएलबीसी	31	129
38	फोरेक्स बिज़नेस	एसएलबीसी	32	130
39	एनआरआई जमा का विवरण	एसएलबीसी	33	131
40	महिला लाभार्थियों को ऋण वितरण की स्थिति	एसएलबीसी	34	132
41	अल्प संख्यक समुदायों को बैंक ऋण प्रवाह	एसएलबीसी	35	133
42	वीवर क्रेडिट कार्ड	एसएलबीसी	36	135
43	सरकारी ऋण योजनाओं में वसूली की स्थिति	एसएलबीसी	37	136
44	प्राथमिक क्षेत्रों में बकाया पर वसूली की स्थिति	एसएलबीसी	38	138
45	लंबित वसूली प्रमाण पत्रों की स्थिति	एसएलबीसी	39	140
46	शिक्षा ऋण की स्थिति	एसएलबीसी	40	142
47	टेक्नोलॉजी बेस्ड इन्फॉर्मेशन	एसएलबीसी	41	143
48	जमा खातों का सेगमेंटवाइज विवरण	एसएलबीसी	42	145
49	बचत एवं चालू खातों की संख्या और एटीएम डेबिट कार्ड एवं रु-पे कार्ड की संख्या	एसएलबीसी	43	146
49	स्टैंड अप इंडिया ऋण	एसएलबीसी	44	147
50	अनुसूचित जाति - अनुसूचित जनजाति के ऋणों का विवरण	एसएलबीसी	45	148
51	डी.ई.डी.एस.(नाबार्ड)	एसएलबीसी	46	149
52	कृषि आवधिक ऋण क्षेत्र का संवितरण सैक्टर-वार	एसएलबीसी	47	150
53	प्रधानमंत्री आवास योजना	एसएलबीसी	48	152

भाग - " अ "
कार्यपालक सारंश

उत्तराखण्ड राज्य की एक झलक (Uttarakhand - At a glance)



<i>jkT;</i>	– देश का सत्ताईसवां राज्य
<i>jkT; dk xBu</i>	– 9 नवम्बर, 2000
<i>dy {ks=Qy</i>	– 53,484 वर्ग कि.मी.
<i>dy ou {ks=Qy</i>	– 34,651 वर्ग कि.मी.
<i>jk t/kkuh</i>	– देहरादून (अस्थाई)
<i>l hek, a</i>	– अन्तर्राष्ट्रीय – चीन, नेपाल राष्ट्रीय – उत्तर प्रदेश, हिमाचल प्रदेश
<i>dy ftys</i>	– 13
<i>mPp U; k; ky;</i>	– नैनीताल
<i>ifr 0; fDr vk;</i>	– ₹ 64,486 / – से अधिक / राष्ट्रीय औसत (₹ 54,527 / –)
<i>vk; ds iæqk l kr</i>	– वन संपदा, जल संसाधन, जड़ी-बूटी, पर्यटन, तीर्थाटन, खनिज संपदा आदि।
<i>iæqk [kfut</i>	– चूना, पत्थर, मैग्नेसाइट, जिप्सम आदि।
<i>iæqk Ql ya</i>	– धान, गेहूं, जौ, मंडुआ, झंगोरा, मक्का आदि।
<i>iæqk Qy</i>	– सेब, लीची, पुलम, नाशपाती, माल्टा आदि।
<i>iæqk ufn; ka</i>	– भागीरथी, अलकनन्दा (गंगा), मन्दाकिनी, पिंडारी, टोन्स, यमुना, काली, नयार, भिलंगना, सरयू, रामगंगा आदि।
<i>iæqk i; Vd , oa , frgkfl d LFky</i>	– नैनीताल, मसूरी, पौड़ी, अल्मोड़ा, रानीखेत, खिरसू, चम्पावत, दरया, औली, खतलिंग, वेदिनी बुग्याल, फूलों की घाटी, लैंसडॉउन, लाखामण्डल, पातालभुवनेश्वर, गंगोलीहाट, जौलजीवी, पूर्णागिरी, चितई, कटारमल, कौसनी, जागेश्वर, द्वाराहाट, सोमेश्वर, बैजनाथ, पिण्डारी ग्लेशियर, नानकमत्ता साहिब, टिहरी आदि।
<i>iæqk /kkfebl rhFkLFky</i>	– बदरीनाथ, केदारनाथ, गंगोत्री, यमुनोत्री, पंचकेदार, पंचबदरी, पंचप्रयाग, हरिद्वार, ऋषिकेश, हेमकुण्ड साहिब, पूर्णागिरी, चितई, कलियर शरीफ, नानकमत्ता साहिब, रीठा साहिब आदि।
<i>iæqk ykd xhr , oa ykduR;</i>	– झुमैला, थड़या, चौफला, रासौ, पण्डवाणा, तांदी, भडगीत, जागर, चांचरी, छपेली, पांडव, झोडा, छोलिया आदि।
<i>R; kgkj</i>	– विश्व प्रसिद्ध कुंभ मेला / अर्द्ध कुंभ मेला हरिद्वार में क्रमशः 12 वर्ष तथा 6 वर्ष के अन्तराल पर लगता है। इसके अतिरिक्त पिरान कलियर (रूड़की), देवीधुरी (चम्पावत), पूर्णागिरी मेला (चम्पावत), नन्दादेवी मेला (अल्मोड़ा), गौचर मेला (चमोली), बैसाखी (उत्तरकाशी), झण्डा मेला (देहरादून), उत्तराणी मेला (बागेश्वर), विशु मेला (जौनसार भाबर), माघ मेला, उत्तरकाशी, प्रति 12 वर्ष में आयोजित होने वाला विश्व की सबसे लम्बी पैदल धार्मिक





यात्रा नन्दादेवी राजजात यात्रा सहित कई स्थलों पर धार्मिक एवं सांस्कृतिक पृष्ठभूमि के स्थानीय मेलों व उत्सवों का आयोजन धूम-धाम से वर्ष भर होता रहता है।

ekŷ e

- ग्रीष्म काल – मार्च से जून मध्य
- वर्षा काल – मध्य जून से मध्य सितम्बर
- शीत काल – मध्य सितम्बर से फरवरी तक।

jkT; i qi

- ब्रह्म कमल (*Saussurea obvallata*)

jkT; ou; i 'kq

- कस्तूरी मृग (*Moschus chrysogaster*)

jkT; o{k

- बुरांस (*Rhododendron arboreum*)

jkT; i {kh

- मोनाल (*Lophoorus impejanus*)

mŪkj[k.M dh tul ō; k 12011 dh tux.kukuŋ kj½

कुल जनसंख्या	–	1,01,16,752
पुरुष	–	51,54,178
महिलाएं	–	49,62,574
लिंग अनुपात	–	964:1000 (महिला : पुरुष)
जनसंख्या घनत्व	–	189 प्रति वर्ग किमी.
साक्षरता प्रतिशत	–	80%

i ŷ kkl fud bdkbz

e.My	02
ftys	13
rgl hy	78
fodkl [k.M	95
U; k; i p̄k; r	671
xke I Hkk	6]804
uxj	34
jkTLo xke	16]606
vkckn xke	15]580
ou xke	194
'kgjh bdkb; ka	84
ŋf'k Hkkfe	753]711 gŌVš j
I Md ekxl	28]000 fd-eh-
vLl rky	3]326
Ldwy	15]331



KEY INDICATORS
ALL SCHEDULED COMMERCIAL BANK
INCLUDING RRBs IN UTTARAKHAND STATE
AS ON JUNE, 2018

₹ In Crores

Sl.No.	PARTICULARS	AS ON MARCH 2016	AS ON MARCH 2017	AS ON MARCH 2018	AS ON JUNE 2018	RBI B.MARKS
1.	DEPOSITS	91463	109263	116457	118264	
	@					
	*	8803	17800	7194	1807	
	**	10.65	19.46	6.58	1.55	
2.	ADVANCES INCLUDING INVESTMENT	58767	61780	64769	64759	
3.	CREDIT+INVESTMENT TO DEPOSIT RATIO	64.25	56.54	55.62	54.76	
4.	ADVANCES(WITHIN STATE) (CS)	40208	45594	51423	53148	
	ADVANCES (FROM OUTSIDE STATE) (CU)	9640	9741	9355	9811	
	RIDF	4316	5216	5963	6002	
	TOTAL ADVANCES (CS+CU+RIDF)	54164	60551	66740	68961	
	*	4520	6387	6189	2221	
	**	9.10	11.79	10.22	3.33	
5.	C.D. RATIO (%): WHOLE STATE	59.22	55.42	57.31	58.31	60%
	RURAL	64.00	58.00	69.00	62.00	
	SEMI- URBAN	64.00	53.00	50.00	49.00	
	URBAN	53.00	55.00	54.00	61.00	
6.	PRIORITY SECTOR ADVANCES (PSA)	28093	28600	30826	30432	
7.	SHARE OF PSA IN TOTAL ADVANCES (%)	69.87	62.73	59.95	57.26	40%
8.	AGRICULTURE ADVANCES	9711	10968	11081	11112	
9.	SHARE OF AGRICULTURE ADV. IN TOTAL ADV. (%)	24.15	24.06	21.55	20.91	18%
10.	MICRO & SMALL ENTERPRISES(MSE) ADV.	12405	11691	12618	12191	
11.	SHARE OF MSE ADV. IN TOTAL ADV. (%)	30.85	25.64	24.54	22.94	
12.	ADVANCES TO WEAKER SECTION	8662	8767	9310	8692	
13.	SHARE OF WEAKER SECTION ADV. IN TOTAL ADV.(%)	21.54	19.23	18.10	16.35	10%
14.	DIR ADVANCES	61.41	78.15	82.36	11.68	
15.	SHARE OF DRI ADV. IN TOTAL ADV. (%)	0.15	0.17	0.16	0.02	1%
16.	ADVANCES TO WOMEN	2210	2742	3348	3381	
17.	SHARE OF WOMEN ADV. IN TOTAL ADV. (%)	5.50	6.01	6.51	6.36	5%
18.	ADVANCES TO MINORITIES	6315	7128	4917	5140	
19.	SHARE OF MINORITIES ADV. IN TOTAL ADV. (%)	15.71	15.63	9.56	9.67	
20.	BRANCH NETWORK(In Nos.)					
	A. RURAL	1104	1116	1127	1130	
	B. SEMI URBAN	673	654	606	623	
	C. URBAN/METRO	426	499	572	588	
	TOTAL NUMBER OF BRANCHES	2203	2269	2305	2341	

* GROWTH DURING THE YEAR

** % GROWTH DURING THE YEAR

CS CREDIT AS PER PLACE OF SANCTION

@ DEPOSIT NOT INCLUDED

Contd....

TECHNOLOGY BASED INITIATIVES

(Progress made during the quarter)

Bank led Direct interventions			Bank led indirect interventions		
1.	Online deposit facility of Govt. Taxes in Cyber Treasury.	All Branches of Major Banks	1.	No. of new Business correspondents appointed	185
2.	No. of new exclusive micro finance branches opened.	NIL	2.	No. of new Point of Sale (POS) machines installed (includes swapping machine of debit / credit cards) Total POS machine installed	652 8679
3.	No. of new ATMs opened	05	3.	No. of new Kiosks opened	0

Issues identified for follow ups:

i) LEAD BANK SCHEME :

In view of the roll out of the Direct Benefit Transfer (DBT) in all districts of the state wef. 1st January 2015, LDMs to ensure that Aadhar details received from the District Administration / Concerned Department must be seeded in beneficiary bank accounts promptly by concerned banks without delay and uploaded on the NPCI Mapper on regular basis.

ii) INSTALLATION OF V-SAT / ALTERNATE MODE OF CONNECTIVITY

Out of 1181 SSAs, where there is a connectivity problem, banks are providing banking facilities through alternate mode of connectivity in 513 SSAs. In the remaining 668 SSAs banks are required to install V-SATs. In 668 SSAs banks have placed Orders for installation of VSATs, out of which 490 VSATs have been installed till 30.06.2018.

iii) STATE GOVERNMENT DEPARTMENTS:

Government of Uttarakhand has introduced a software for "Online Creation of Charge on Land Records" as security of agricultural loans given by banks. Commissioner and Secretary, Revenue Council, Uttarakhand has advised that out of 107 Tehsil 101 are functioning on <http://bhulekh.uk.gov.in> for real time and remaining six Tehsil (Narayangrth Distt. Chamoli, Nanakmattha, Jaspur and Kashipur Distt. Udham Singh Nagar, Tuini Distt. Dehradun, Khyansu Distt. Nainital) will functional very soon.

Government of Uttarakhand issued a notification for **Online filing of Recovery Certificate** vide notification No. XVIII(1)/2018-07(37)/2015 dated 23rd May, 2018 for Online creation of Charges on Land Record. Now it is functional in all districts of Uttarkhand State.

iv) BANKS:

a) Department of Financial Services identified 484 inadequately covered or uncovered villages by financial infrastructure within radius of 5 Km. in Uttarkhand State. Now 45 villages are unbanked and DFS has instructed to all concerned banks to provide banking facilities in these villages through BC/CSP by 31/08/2018.

b) Banks are requested for activation of BC is to be completed by 30/09/2018.

c) Out of 2149 SSAs Banks have appointed BCs in 1662 SSAs. In this regard SLBC has requested again to all concern banks to update the position of BC in SSA & appoint the BC in pending SSA.

d) Banks have to ensured that 100% saturation in all three schemes under Gram Swaraj Abhiyan-1 and Gram Swaraj Abhiyan-2 in two aspirational district (Hardwar and Udham Singh Nagar) of Uttarakhand under PMJDY,PMSBY & PMJJBY.

वार्षिक ऋण योजना 2018-19
ANNUAL CREDIT PLAN 2018-19
(SLBC-3)

Funds to the order of ₹ 3,72,112 Lacs had been deployed against the outlay of ₹ 20,02,554 Lacs, representing of achievement of 19 % of A.C.P.

Outlay (2018-19)	₹ 20,02,554 Lacs
Achievement	₹ 3,72,112 Lacs
%age Achievement	19 %

Sector-wise credit deployment in A.C.P. 2018-19 is being explained in the following table. The Bank-wise/District-wise A.C.P. targets for 2018-19 and their achievements upto June, 2018 are placed at SLBC-3.

SECTORIAL PROFILE OF CREDIT DEPLOYMENT (2018-19)

(₹ In Lacs)

Sector	Outlay	Achievement	Percentage
Crop Loan (a)	7,03,706	1,27,072	18%
Term Loan (b)	3,64,345	34,381	9%
Farm Sector (a)+(b)	10,68,051	1,61,453	15%
Non-Farm Sector	6,10,248	1,27,089	21%
Other Priority Sector	3,24,255	83,570	26%
Total	20,02,554	3,72,112	19%

ऋण - जमा अनुपात का तुलनात्मक विवरण

COMPARATIVE STATEMENT OF C:D RATIO

Sl. No	NAME OF THE BANK	NO. OF BRANCHES	CD RATIO MARCH 16	CD RATIO MARCH 17	CD RATIO MARCH 18	CD RATIO JUNE 18
1	State Bank of India	438	55	48	48	46
2	Punjab National Bank	250	53	42	47	49
3	Bank of Baroda	122	62	50	53	55
4	Oriental Bank of Comm.	78	47	46	47	45
5	Union Bank of India	85	49	46	51	40
6	Canara Bank	84	56	54	50	52
7	Central Bank of India	41	29	27	30	29
8	Punjab & Sind Bank	44	54	43	51	52
9	Allahabad Bank	42	47	46	46	47
10	UCO Bank	57	42	41	42	42
11	Indian Overseas Bank	47	62	50	45	48
12	Bank of India	35	65	65	83	86
13	Syndicate Bank	58	42	37	61	61
14	Vijaya Bank	15	45	49	63	67
15	Corporation Bank	27	84	73	75	79
16	Andhra bank	15	64	64	79	78
17	Indian Bank	12	24	24	75	340
18	United Bank of India	8	60	57	67	67
19	Bank of Maharashtra	5	43	39	41	41
20	Dena Bank	18	85	69	84	82
21	IDBI Bank	31	48	41	32	41
22	Uttarakhand G.B (+1)	287	58	48	47	46
23	Co-operative Bank	286	57	62	59	63
	(+16) Private Banks	256	59	74	78	76
	(40 Banks) TOTAL	2341	55	51	52	53

RIDF not included

जिलावार ऋण - जमा अनुपात

DISTRICT WISE C. D. RATIO

As on 30.06.2018

(Rs. In Crores)

Sl. No.	Districts	No. of Branches	All Banks		
			Deposit	*Advances	CD Ratio
1	DEHRADUN	570	45253	16835	37
2	UTTARKASHI	64	1786	775	43
3	HARDWAR	281	17712	10714	60
4	TEHRI	134	4497	1085	24
5	PAURI	197	7439	1681	23
6	CHAMOLI	93	3029	801	26
7	RUDRAPRAYAG	54	1800	461	26
8	ALMORA	147	4962	1152	23
9	BAGESHWAR	51	1555	445	29
10	PITHORAGARH	105	3757	1186	32
11	CHAMPAWAT	57	1914	539	28
12	NAINITAL	253	13040	5814	45
13	U.S.NAGAR	335	11520	11661	101
Total		2341	118564	53148	45
RIDF				6002	
Sub Total		2341	118564	59150	50
OUTSIDE ADVANCE				9811	
Grand Total		2341	118564	68961	58

District wise C:D ratio differs because it does not include outside state advances and RIDF.

केन्द्रीय सरकार
एवं
राज्य सरकार
के
महत्वपूर्ण परिपत्र



भारत का राजपत्र The Gazette of India

असधारण

EXTRAORDINARY

भाग III—खण्ड 4

PART III—Section 4

प्राधिकार से प्रकाशित

PUBLISHED BY AUTHORITY

सं. 284]

नई दिल्ली, शुक्रवार, जुलाई 14, 2017/आषाढ़ 23, 1939

No. 284]

NEW DELHI, FRIDAY, JULY 14, 2017/ ASADHA 23, 1939

भारतीय विशिष्ट पहचान प्राधिकरण

अधिसूचना

नई दिल्ली, 14 जुलाई, 2017

सं. 13012/79/2017/विधि-यूआईडीएआई (2017 का संख्या 4).—आधार (नामांकन और अद्यतन) (द्वितीय संशोधन) (2017 का संख्या 2) एवं आधार (नामांकन और अद्यतन) (तृतीय संशोधन) (2017 का संख्या 3) विनियम, 2017 के विनियम 12ए का प्रयोग करते हुए भारतीय विशिष्ट पहचान प्राधिकरण (यूआईडीएआई) एतद्वारा निम्नलिखित अधिसूचना जारी करता है, नामतः :—

- जबकि आधार (वित्तीय और अन्य सहायिकियों, प्रसुविधाओं और सेवाओं का लक्षित परिदान) अधिनियम, 2016 ("आधार अधिनियम") के प्रावधानों और उस आधार अधिनियम के अंतर्गत बनाए गए विनियम अधिनियम 14 सितम्बर, 2016 से प्रभावी हो गया है और इस संबंध में अधिसूचनाएं सरकारी राजपत्र में प्रकाशित कर दी गई हैं,
- और जबकि धन-शोधन निवारण (अभिलेखों का अनुरक्षण) नियम, 2005 ("पीएमएल नियम 2005") में 1 जून 2017 से संशोधन किया गया है, जिसके अधीन सभी बैंक खातों के लिए आधार आवश्यक है। बैंकों द्वारा सभी मौजूदा बैंक खातों को 31 दिसंबर, 2017 तक आधार के साथ सत्यापित किया जाना है, ऐसा न करने पर खाते निष्क्रिय हो जाएंगे,
- और जबकि आधार (नामांकन और अद्यतन) (द्वितीय संशोधन) (2017 का संख्या 2) एवं आधार (नामांकन और अद्यतन) (तृतीय संशोधन) (2017 का संख्या 3) विनियम, 2017 के विनियम 12 ए में व्यवस्था है कि

12ए- दायित्व पूर्ति आदि के लिए आधार की अपेक्षा रखने वाली संस्थाएं:—

प्राधिकरण को किसी केंद्रीय अथवा राज्य सरकारी विभाग अथवा एजेंसी अथवा किसी अनुसूचित बैंक अथवा किसी अन्य संस्था, जो किसी व्यक्ति से किसी सविसडी, लाभ, सेवा अथवा किसी अधिनियम या नियम या विनियम या इनके अन्तर्गत बनाए गए आदेश के अनुसरण में दायित्व पूर्ति के लिए अधिप्रमाणन करवाने अथवा आधार नंबर का प्रमाण प्रस्तुत करने की शर्त रखती है, से यह अपेक्षा होगी कि वे अपने परिसर में नामांकन केन्द्र स्थापित करें ताकि ऐसे व्यक्ति, जिसने अभी तक नामांकन नहीं कराया है या अपना आधार विवरण अद्यतन नहीं कराया है, का नामांकन सुनिश्चित हो।

4. और जबकि ऐसे 100 करोड़ से अधिक बैंक खाते हैं, जो उपर्युक्त तारीख से पहले सत्यापित किए जाने होंगे और हर नए ग्राहक को भी आधार के साथ सत्यापन कराने की आवश्यकता होगी,
5. और जबकि अनुसूचित वाणिज्यिक बैंकों में बैंक खाताधारकों का बड़ा हिस्सा है, जिन्हें अपने बैंक खातों को अपने आधार संख्या के साथ सत्यापित करने की आवश्यकता होगी,
6. इसलिए, यह आवश्यक है कि अनुसूचित वाणिज्यिक बैंकों में आधार नामांकन और अद्यतन की सुविधाएं उपलब्ध कराई जाएं ताकि पीएमएल नियम, 2005 के उपर्युक्त संशोधन के कारण उनके ग्राहकों को कोई अनावश्यक कठिनाई न हो।
7. और इसलिए भारतीय विशिष्ट पहचान प्राधिकरण, आधार (नामांकन और अद्यतन) (द्वितीय संशोधन) (2017 का संख्या 2) एवं आधार (नामांकन और अद्यतन) (तृतीय संशोधन) (2017 का संख्या 3) विनियम, 2017 के विनियम 12 ए का प्रयोग करते हुए, यह निर्देश देता है कि सभी अनुसूचित वाणिज्यिक बैंक अपने ग्राहकों को निम्नानुसार आधार नामांकन और अद्यतन सुविधाएं उपलब्ध कराएं:
 - i. हर अनुसूचित वाणिज्यिक बैंक 30 अगस्त, 2017 तक अपने परिसर के अंदर अपनी हर 10 शाखाओं में से न्यूनतम एक शाखा में आधार नामांकन और अद्यतन सुविधा स्थापित करें।
 - ii. नामांकन और अद्यतन सुविधा के लिए शाखाओं का चयन इस तरह किया जाए कि इनमें सभी जिला मुख्यालय, जहां वे मौजूद हैं, शामिल हों, और हर जिले में अधिक से अधिक तालुका / ब्लॉक इनके अन्तर्गत आ जाएं।
 - iii. अनुसूचित वाणिज्यिक बैंक अपने ग्राहकों, आम जनता और यूआईडीएआई को बैंक शाखाओं की अवस्थिति, जहां उनके द्वारा आधार नामांकन और अद्यतन सुविधा उपलब्ध कराई जाएगी, की जानकारी अधिसूचित करेंगे। ऐसी शाखाओं की सूची अपनी वेबसाइटों पर प्रदर्शित करेंगे। अवस्थिति में किसी भी परिवर्तन को उपर्युक्त तरीके से जल्द से जल्द अधिसूचित करेंगे।
 - iv. बैंक अपने विवेक से अन्य बैंकों के ग्राहकों के लिए आधार नामांकन और अद्यतन सुविधा प्रदान कर सकते हैं।
 - v. बैंक अपने ग्राहकों से आधार नामांकन और अद्यतन सेवाओं के लिए यूआईडीएआई द्वारा निर्धारित दर पर शुल्क वसूल कर सकते हैं।
 - vi. अनुसूचित वाणिज्यिक बैंक, यदि उन्होंने पहले से ऐसा नहीं किया है, तो वे नामांकन और अद्यतन सुविधाएं उपलब्ध कराने के लिए यूआईडीएआई के रजिस्ट्रार बनेंगे।
8. इन निर्देशों के अनुपालन ना करने पर आधार अधिनियम की धारा 42 के तहत कार्रवाई की जाएगी।

डॉ. अजय भूषण पाण्डेय, मुख्य कार्यकारी अधिकारी

[विज्ञापन-III/4/असा./148/17]

UNIQUE IDENTIFICATION AUTHORITY OF INDIA

NOTIFICATION

New Delhi, the 14th July, 2017

No. 13012/79/2017/Legal-UIDAI (No. 4 of 2017).—In exercise of Regulation 12A of the Aadhaar (Enrolment and Update) (Second Amendment) Regulations, 2017 (No. 2 of 2017) and the Aadhaar (Enrolment and Update) (Third Amendment) (No. 3 of 2017), the Unique Identification Authority of India (UIDAI) hereby issues the following notification, namely:—

1. Whereas the provisions of the Aadhaar (Targeted Delivery of Financial and Other Subsidies, Benefits and Services) Act, 2016 (“Aadhaar Act”), and Regulations framed thereunder the Aadhaar Act have come into effect from 14th September, 2016 and notifications to this effect have been published in the Official Gazette,

2. And Whereas the Prevention of Money Laundering (Maintenance of Records) Rules, 2005 ("PML Rules 2005") have been amended with effect from June 1, 2017 to require Aadhaar for every bank account. All existing Bank accounts have to be verified with Aadhaar by the banks by 31st December, 2017, failing which the accounts will become inoperative,

3. And Whereas Regulation 12A of the Aadhaar (Enrolment and Update) (Second Amendment) Regulations, 2017 (No. 2 of 2017) and the Aadhaar (Enrolment and Update) (Third Amendment) (No. 3 of 2017) provides that:

"12A. Entities requiring Aadhaar as condition for fulfillment of any obligation, etc.—

The Authority may require any Central or State department or agency or any Scheduled Bank or any other entity which requires an individual to undergo authentication or furnish proof of possession of Aadhaar number as a condition for receipt of any subsidy, benefit, service or fulfillment of any obligation pursuant to any Act or Rule or Regulation or order made thereunder, to ensure enrolment of such individual who is yet to be enrolled or update their Aadhaar details, by setting up enrolment centres at their premises."

4. And Whereas there are more than 100 Crore bank accounts which will be required to be verified before the aforesaid date and every new customer will also be required to be verified with Aadhaar,

5. And Whereas Scheduled Commercial Banks have major share of bank account holders who will need to authenticate their bank accounts with their Aadhaar numbers,

6. Therefore, it is necessary to provide Aadhaar enrolment and update facilities in Scheduled Commercial Banks so that no undue hardship is caused to their customers owing to the aforesaid amendment of the PML Rules, 2005,

7. And Therefore Unique Identification Authority of India, in exercise of Regulation 12A of the Aadhaar (Enrolment and Update) (Second Amendment) Regulations, 2017 (No. 2 of 2017) and the Aadhaar (Enrolment and Update) (Third Amendment) (No. 3 of 2017), hereby directs that every Scheduled Commercial Bank shall provide Aadhaar enrolment and update facilities to its customers in the following manner:

- i. Every Scheduled Commercial Bank shall set up Aadhaar enrolment and update facility inside its bank premises at a minimum of 1 out of their every 10 branches by 30th August, 2017.
- ii. The selection of branches for enrolment and update facility shall be such that it covers all the district headquarters where it is present, and that there is maximum coverage of Talukas/Block in every district.
- iii. The Scheduled Commercial Bank shall notify to its customers, the general public, and UIDAI of the locations of branches where Aadhaar enrolment and update facilities will be provided by them. The list of such branches shall be displayed on its websites. Any changes in locations shall be notified at the earliest in the aforesaid manner.
- iv. The Banks may at its discretion provide the Aadhaar Enrolment and Update facility to customers of other banks.
- v. The Bank may charge the customers for the Aadhaar enrollment and update services at the rate prescribed by UIDAI.
- vi. The Scheduled Commercial Bank shall, if not already done so, become Registrar of UIDAI for providing enrolment and update facilities.

8. Any non-compliance of these directions shall be dealt under Section 42 of the Aadhaar Act.

Dr. AJAY BHUSHAN PANDEY, Chief Executive Officer

[ADV.T.-III/4/Exty./148/17]



भारतीय रिज़र्व बैंक
RESERVE BANK OF INDIA
www.rbi.org.in

RBI/2016-17/66

FIDD.CO.LBS.BC.No.16 /02.01.001/2016-17

September 29, 2016

The Chairman and Managing Directors
SLBC Convener Banks/ Lead Banks

Dear Sir/ Madam,

'Doubling Farmers' Income by 2022' - Measures

As you are aware, the Government of India in the Union Budget 2016-17 had announced its resolve to double the income of farmers by 2022. Several steps have been taken towards attaining this objective including setting up of an inter-ministerial committee for preparation of a blue print for the same. This agenda has also been reiterated by the government in several forums and has acquired primacy from the point of view of rural and agricultural development.

2. The strategy to achieve this goal, inter-alia, include,

- Focus on irrigation with large budgets, with the aim of "per drop, more crop"
- Provision of quality seeds and nutrients based on soil health of each field
- Investments in warehousing and cold chains to prevent post-harvest crop losses
- Promotion of value addition through food processing
- Creation of a national farm market, removing distortions and develop infrastructure such as e-platform across 585 stations
- Strengthening of crop insurance scheme to mitigate risks at affordable cost
- Promotion of ancillary activities like poultry, bee-keeping and fisheries.

3. Needless to emphasize that acceleration in income generation is significantly dependent on better capital formation in agriculture. Towards this, banks should revisit

वित्तीय समावेशन और विकास विभाग, केन्द्रीय कार्यालय, 10 वी मंजिल, केंद्रीय कार्यालय भवन, शहीद भगतसिंह मार्ग, पोस्ट बॉक्स सं. 10014, मुंबई -400001

Financial Inclusion & Development Dept, Central Office, 10th Floor, Central Office Building, Shahid Bhagat Singh Marg, P.B.No.10014, Mumbai-1

टेली Tel:022-22601000 फैक्स: 91-22-22621011/22610943/22610948 ई -मेल : cgmincfidd@rbi.org.in

हिंदी आसान है, इसका प्रयोग बढ़ाइए।

"चेतावनी : मेल रिज़र्व बैंक द्वारा डाक, एसएमएस या फोन कॉल के जरिए किसी की भी व्यक्तिगत जानकारी जैसे बैंक के खाते का न्यॉर, पासवर्ड आदि नहीं मांगी जाती है। यह धन रखने या देने का प्रस्ताव भी नहीं करता है। ऐसे प्रस्तावों का किसी भी तरीके से जवाब मत दीजिए।"

Caution: RBI never sends mails, SMSs or makes calls asking for personal information like bank account details, passwords, etc. It never keeps or offers funds to anyone. Please do not respond in any manner to such offers.



their documentation for crop loans, simplify them where required and ensure speedy sanctioning and disbursal of loans within specified time limits.

4. The Lead Bank Scheme through its various forums monitors and reviews the performance of banking developments in the State/district/block with special reference to Annual Credit Plans, Government Sponsored Programs, flow of credit to priority sector, etc. for enhancing the flow of bank finance particularly to the rural areas. The Scheme, which ensures inter-departmental/governmental coordination in financial sector, should therefore be leveraged to further the objective of doubling farmer's income by 2022. Lead banks are accordingly advised to ensure the following:

- a) Work closely with NABARD in preparation of Potential Linked Plans (PLPs) & Annual Credit Plans keeping the above strategy in consideration.
- b) Include 'Doubling of Farmer's Income by 2022' as a regular agenda under Lead Bank Scheme in various forums such as SLBC, DCC, DLRC and BLBC.
- c) For the purpose of monitoring and reviewing the progress, Lead banks may use the benchmarks as may be provided by NABARD.
- d) Map the overall strategy as given in para (2) above to the agriculture/agro-ancillary lending plan of your bank.

Yours faithfully,

(Jose J. Kattoor)
Chief General Manager

वित्तीय समावेशन और विकास विभाग, केन्द्रीय कार्यालय, 10 वी मंजिल, केन्द्रीय कार्यालय भवन, शहीद भगतसिंह मार्ग, पोस्ट बॉक्स सं. 10014, मुंबई -400001

Financial Inclusion & Development Dept, Central Office, 10th Floor, Central Office Building, Shahid Bhagat Singh Marg, P.B.No.10014, Mumbai-1

टेली Tel:022-22601000 फैक्स: 91-22-22621011/22610943/22610948 ई -मेल : cgmincfd@rbi.org.in

हिंदी आसान है, इसका प्रयोग बढ़ाइए।

चेतावनी: मेल रिज़र्व बैंक द्वारा-ड्राक, एसएमएस या फोन कॉल के जरिए किसी की भी व्यक्तिगत जानकारी जैसे बैंक के खाते का ब्यौरा, पासवर्ड आदि नहीं मांगी जाती है। यह धन रखने या देने का प्रस्ताव भी नहीं करता है। ऐसे प्रस्तावों का किसी भी तरीके से जवाब मत दीजिए।"

Caution: RBI never sends mails, SMSs or makes calls asking for personal information like bank account details, passwords, etc. It never keeps or offers funds to anyone. Please do not respond in any manner to such offers.

F. No. 28/06/2016-CP- IF-II
Government of India
Ministry of Finance
Department of Financial Services

'Jeevan Deep' Building,
Parliament Street, New Delhi,
Dated: 28th March, 2016

To

The Chairmen/Chairpersons/ CMDs/ MD & CEOs of all Public Sector Banks.

Subject: Stand Up India – Guidelines & Identification of Eligible Borrowers


Sir/Madam,

This is in continuation of this Department's DO letter dated 20.03.2016 regarding launch event of Stand up India Scheme vide which it was advised to take advance steps, on priority, to process eligible loan applications in line with the guidelines of Stand Up India Scheme. Detailed guidelines of the scheme are enclosed herewith for reference.

2. Sanction letters are proposed to be handed over to a few beneficiaries at the launch event. Keeping in line with the requirement, it is requested that borrowers who stand qualified to be sanctioned loans in conformity with the 'Stand up India' guidelines may kindly be identified and the details sent to this Department by 30th March, 2016. This shall facilitate the process of selection of the final list of borrowers who could receive sanction letters directly from the Hon'ble PM.

Encl: As above.

Yours faithfully,



(Pankaj Jain)
Joint Secretary to Govt. of India
011-23747507

Guidelines for Stand up India Scheme

The objective of the Stand Up India scheme is to facilitate bank loans between Rs. 10 lakh and Rs. 1 Crore to at least one Scheduled Caste (SC) or Scheduled Tribe (ST) borrower and at least one woman borrower per bank branch for setting up a greenfield enterprise. This enterprise may be in manufacturing, services or the trading sector. In case of non-individual enterprises at least 51% of the shareholding and controlling stake should be held by either an SC/ST or Woman entrepreneur.

2. The Stand Up India scheme is based on recognition of the challenges faced by SC, ST and women entrepreneurs in setting up enterprises, obtaining loans and other support needed from time to time for succeeding in business. The scheme therefore endeavours to create an eco system which facilitates and continues to provide a supportive environment for doing business. The scheme, which covers all branches of Scheduled Commercial Banks, will be accessed in three potential ways:
 - o Directly at the branch or
 - o Through SIDBI's Stand Up India portal or
 - o Through the Lead District Manager ((LDM)
3. The portal will be the crucial interface layer for parameters/ metrics of the borrower (obtained through a set of about 8-10 questions listed below) and will provide information and feedback to such borrowers. A potential borrower will have the option of registering on the portal right away or simply visiting it and registering later. This portal may be accessed at home, at Common Service Centres (CSCs), through a bank branch (through the nodal officer for MUDRA at the branch) or through the LDM. In branches where internet access is restricted , the branch will guide the potential borrower to an internet access point till such time that the Stand Up portal is integrated with the Core Banking Solution (CBS) at the branch concerned

4. The approach of the Stand Up India portal, for handholding is based on obtaining answers to a set of relevant questions at the initial stage. These would be typically be:
- 1) Location of the borrower
 - 2) Category – SC/ ST/ Woman
 - 3) Nature of business planned
 - 4) Availability of place to operate the business.
 - 5) Assistance needed for preparing a project plan
 - 6) Requirement of skills/training (technical and financial).
 - 7) Details of present bank account.
 - 8) Amount of own investment into the project
 - 9) Whether help is needed to raise margin money
 - 10) Any previous experience in business

Based on the response, the portal provides relevant feedback and helps categorise the visitor to the portal as a **Ready Borrower** or a **Trainee Borrower**. Indicative process chart is given in Annexure.

Ready Borrower

5. In case the borrower requires no handholding support, then registration on the portal as a **Ready Borrower** starts the process of application for the loan at the selected bank. At this stage an application number will be generated and information about the borrower shared with the bank concerned, the LDM (posted in each district) and the relevant linked office of NABARD/ SIDBI. The offices of SIDBI and NABARD shall be designated Stand Up Connect Centres (SUCC). The loan application will now be generated and tracked through the portal.

Trainee Borrower

- 5.1 In cases where the borrower indicates a need for handholding, then registration as a **Trainee Borrower** on the portal will link the borrower to the LDM of the concerned district and the relevant office of SIDBI/ NABARD. This

process which would be electronic; could be done at the borrower's home by himself/ herself or at a CSC or through a bank branch by the officer dealing with MUDRA, as explained in paragraph 2.

- 5.2 SIDBI (84 offices) and NABARD (419 offices) as Stand Up India Connect Centres will then arrange for support for such trainee borrowers as requested in any of the following ways:
- a. For financial training – at the Financial Literacy Centres (FLCs)
 - b. For skilling – at skilling centres (Vocational Training Centres - VTPs/ Other Centres -OCs)
 - c. For EDPs – at MSME DIs/ District Industries Centres (DICs)/ Rural Self Employment Training Institutes (RSETIs)
 - d. For work shed – DICs
 - e. For margin money – offices related to margin money support schemes e.g. State SC Finance Corporation, Women's Development Corporation, State Khadi & Village Industries Board (KVIB), MSME-DIs etc.
 - f. For mentoring support from established entrepreneurs – DICCI, Women Entrepreneur Associations, Trade bodies. Credible, well established NGOs can also be used for extending hand holding support.
 - g. For utility connections – Offices of utility providers
 - h. For DPRs – Project profiles available with SIDBI/ NABARD/ DICs

At any time, even after the loan has been sanctioned, any borrower may access the services of the Stand Up Connect Centres.

- 5.3 The LDM will monitor the process and work with local offices of SIDBI and NABARD for problem solving and easing bottlenecks. Based on the progress being achieved in each case and prima facie viability, the LDM will sensitise the concerned bank branch on potential cases likely to come up. Once this is done, SIDBI/ NABARD will meet concerned bank officials for further follow up. These organisations will also work with other organisations who are stakeholders such as the Dalit Indian Chambers of Commerce and Industry (DICCI), Women's Entrepreneur Associations etc.

- 5.4 Once hand holding requirements are adequately met to the satisfaction of the LDM and the trainee borrower, then a loan application will be generated through the portal.

Stand Up India Portal

6. The Stand Up India Portal is interactive. It hosts information about various entities providing handholding support to the borrower. This includes:
- Training : Technical or/ and Financial
 - DPR preparation
 - Margin money support
 - Shed / workplace identification
 - Raw material sourcing
 - Bill discounting
 - E-com registration
 - Registration for taxation
7. The Portal is designed to obtain application forms, gather and provide information, enable registration, provides links for handholding, assists in tracking and monitoring. As more facilities become available it shall be further refined into an end to end solution.
8. The Stand Up India scheme endeavours to create an eco system to make borrowers ready. This system is now meant for supporting Stand Up Borrowers but will be extended in due course to other schemes.

Nature of Loan

9. The loan shall be a Composite Loan i.e. to meet requirements of assets such as plant and machinery and working capital. It is expected to cover 75 % of project cost and the rate of interest would be lowest applicable rate of the bank for that category (rating) not to exceed (base rate (MCLR) + 3%+ tenor premium). It shall be repayable in up to 7 years with a moratorium of up to 18 months. A Rupay card will be issued to enable operation of the working capital component. (The stipulation of the loan being expected to cover 75% of the project cost would not

apply if the borrowers contribution along with convergence support from any other scheme exceeds 25% of the project cost)

Credit Guarantee/ Collateral

10. The scheme for Credit Guarantee for loans under Stand Up India has been notified (www.ncgfc.in). The norms in this respect are aligned with existing CGTMSE norms.

Margin Money

11. The Scheme envisages 25% margin money which can be provided in convergence with eligible Central / State schemes. While such schemes can be drawn upon for availing admissible subsidies or for meeting margin money requirements, in all cases, the borrower shall be required to bring in minimum of 10% of the project cost as own contribution. To illustrate, if a State scheme supports a borrower with 20% of the project cost as subsidy, then the borrower will be required to contribute at least 10% of the project cost. Any subsidy received by a unit which was not foreseen during loan appraisal will be credited to the loan account. In cases where a subsidy was included during appraisal but received after commissioning, the same may be released to the borrower to repay any loan taken for arranging margin money. A list of Central / State wise subsidy/incentive schemes will be provided on the Portal. New schemes will be added as they become available.

District Level Credit Committee

12. The District Level Credit Committee (DLCC) under the Collector with the LDM as Convenor shall periodically review cases of both types of borrowers, meeting at least once each quarter. SIDBI and NABARD officers will join the review meetings.

Assistance after loan disbursement

13. Events will be organised at District level, as frequently as necessary and at least once in each quarter, involving stakeholders to share best practices, review, problem solving and guide potential entrepreneurs. These events will also provide

means for facilitating registration for bill discounting services, e-market places, taxation etc. NABARD will organise these events with the support of SIDBI.

Grievance Redressal

14. Provision has been made in the portal for redressal of grievances of the borrower. The portal provides contact details of the officers/agencies in each bank designated to attend to grievances. A system for online submission of complaints and their subsequent tracking through the portal shall be developed. Feedback on disposal of the complaint is to be made available to the customer by the bank concerned.

15. Banks may determine requirements such as stock statements, insurance of assets created & reasonable processing fees.

Responsibilities of Stakeholders

Stand Up Connect Centres(SIDBI/ NABARD):

SIDBI:

- To operate and maintain the Stand Up India web portal
- Arrange for handholding support for Trainee Borrowers
- Liaise with banks for follow up in potential cases through LDM/SLBC
- Coordinate with LDM for easing bottlenecks
- Assist the SLBC and DLCC in reviews and monitoring
- Participate in Stand Up events organised by NABARD.

NABARD:

- Training of Trainers, LDMs, Bank officers for Stand Up India
- Arrange for handholding support for trainee borrowers
- Liaise with banks for follow up in potential cases through the LDM
- Coordinate with LDM for easing bottlenecks
- Assist the SLBC and DLCC in reviews and monitoring
- Organise events, as frequently as necessary and at least once in each quarter, for experience sharing etc. amongst stakeholders.

LDMs:

- Monitor progress of cases
- Serve as contact point for SIDBI/NABARD for easing bottlenecks.
- Sensitise bankers on potential borrowers.
- Follow up with concerned regional/zonal office of the respective bank to ensure timely processing/ sanction of loans as per time frame specified in Code of Bank's Commitment to Micro and Small Enterprises.
- Ensure that borrower's requirement of handholding support is satisfied to the extent possible.
- Convene DLCC meetings in the specified periodicity.
- Participate in quarterly events with stakeholders organised by NABARD.

DLCC:

- DLCC under the Collector to review progress periodically
- Grievance redressal at district level
- Assist in resolving issues, if any, relating to public utility services and work space for potential borrowers

Bank branches:

- Help potential borrowers in accessing the portal
- Process loan applications received online or in person
- Process loans within the timeframe as stipulated in Code of Bank's Commitment to SME borrower (Application for loan upto Rs.5 lakh within 2 weeks, between Rs. 5 – 25 lakh in 3 weeks, above Rs. 25 lakh in 6 weeks, from the date of receipt of application provided the application is complete in all respects and is accompanied by documents required)
- In case of rejection, reason to be made known to borrower as stipulated in the Code of Bank's Commitment to Customers.

- Grievance redressal at the bank level should be done in 15 days at the bank level as per Code of Bank's Commitment to Customers.
- Banks to put in place an internal mechanism for monitoring of scheme performance.

Borrowers:

- Access the portal or visit a bank branch and answer a short set of questions
- If categorised as a Trainee Borrower, then go through the sequence of handholding support, as applicable
- Arrange/ provide requisite documentation as required by the bank branch
- Attend quarterly events on experience sharing, best practices, problem solving etc.
- Set up and run the unit with due diligence.
- Make repayments in due time.



भारतीय रिज़र्व बैंक
RESERVE BANK OF INDIA
www.rbi.org.in

RBI/2017-2018/155

FIDD.CO.LBS.BC.No.19/02.01.001/2017-18

April 6, 2018

The Chairmen/Managing Directors/Chief Executive Officers

All SLBC Convener Banks/ Lead Banks

Madam/Dear Sir,

Revamp of Lead Bank Scheme - Action Points for SLBC Convener Banks/ Lead Banks

As you are aware, the Lead Bank Scheme (LBS) was last reviewed by the "High Level Committee" under Smt Usha Thorat, then Deputy Governor of Reserve Bank of India as the Chairperson in 2009. In view of changes that have taken place in the financial sector over the years, Reserve Bank of India had constituted a "Committee of Executive Directors" of the Bank to study the efficacy of the Scheme and suggest measures for improvement. The Committee's recommendations were discussed with various stakeholders and based on their feedback, it has been decided that the following 'action points' will be implemented by the SLBC Convener Banks/Lead Banks.

- i. State Level Bankers' Committee (SLBC) meetings should primarily focus on policy issues with participation of only the senior functionaries of the banks/ Government Departments. All routine issues may be delegated to sub-committee(s) of the SLBC. A Steering Sub-committee may be constituted in the SLBC to deliberate on agenda proposals from different stakeholders and finalise a compact agenda for the SLBC meetings. Typically, the Sub-Committee could consist of SLBC Convener, RBI & NABARD representatives & senior State Government representative from the concerned department, e.g. Finance/ Institutional Finance and two to three banks having major presence. Other issue-specific sub-committees may be constituted as required. A Revised Agenda for SLBC meetings is attached as **Annex I** for implementation.

वित्तीय समावेशन और विकास विभाग, केन्द्रीय कार्यालय, 10 वी मंजिल, केन्द्रीय कार्यालय भवन, शहीद भगतसिंह मार्ग, पोस्ट बॉक्स सं. 10014, मुंबई -400001

Financial Inclusion & Development Dept, Central Office, 10th Floor, Central Office Building, Shahid Bhagat Singh Marg, P.B.No.10014, Mumbai-1

टेली Tel:022-22601000 फैक्स: 91-22-22621011/22610943/22610948 ई-मेल : cgmincfidd@rbi.org.in

हिंदी आसान है, इसका प्रयोग बढ़ाइए।

"चेतावनी : मेल रिज़र्व बैंक द्वारा-डाक, एसएमएस या फोन कॉल के जरिए किसी की भी व्यक्तिगत जानकारी जैसे बैंक के खाते का ब्यौरा, पासवर्ड आदि नहीं मांगी जाती है। यह धन रखने या देने का प्रस्ताव भी नहीं करता है। ऐसे प्रस्तावों का किसी भी तरीके से जवाब मत दीजिए।"

Caution: RBI never sends mails, SMSs or makes calls asking for personal information like bank account details, passwords, etc. It never keeps or offers funds to anyone. Please do not respond in any manner to such offers.



- ii. In cases where the Managing Director/Chief Executive Officer/Executive Director of the SLBC Convenor Bank is unable to attend SLBC Meetings, the Regional Director of the RBI shall co-chair the meetings along with the Additional Chief Secretary/Development Commissioner of the State concerned.
- iii. The corporate business targets for branches, blocks, districts and states may be aligned with the Annual Credit Plans (ACP) under the Lead Bank Scheme to ensure better implementation. The Controlling Offices of the banks in each state should synchronize their internal business plans with the ACP under Lead Bank Scheme.
- iv. At present, discussions at the Quarterly Meetings of the various LBS fora viz. State Level Bankers' Committee (SLBC), District level Consultative Committee (DCC) and Block Level Bankers' Committee (BLBC) primarily focuses on the performance of banks in the disbursement of loans vis-a-vis the allocated target under the Annual Credit Plan. The integrity & timeliness of the data submitted by banks for the purpose has been an issue as a significant portion of this data is manually compiled and entered into the Data Management Systems of the SLBC Convener Banks. The extent to which this data corresponds with the data present in the CBS of the respective banks also varies significantly. Therefore, there is need of a standardized system to be developed on the website maintained by each SLBC to enable uploading and downloading of the data pertaining to the Block, District as well as the State. The relevant data must also be directly downloadable from the CBS and/ or MIS of the banks with a view to keeping manual intervention to a minimal level in the process. The procedure relating to the envisaged intervention in this area is given in **Annex II**. Necessary modifications may be made on the SLBC websites and to the CBS & MIS systems of all banks to implement the envisaged data flow mechanism.
- v. To strengthen the BLBC forum which operates at the base level of the Lead Bank Scheme, it is necessary that all branch managers attend BLBC meetings and enrich the discussions with their valuable inputs. Controlling Heads of banks may also attend a few of the BLBC meetings selectively.



- vi. Rural Self Employment Training Institutes (RSETIs) should be more actively involved and monitored at various fora of LBS particularly at the DCC level. Focus should be on development of skills to enhance the credit absorption capacity in the area and renewing the training programmes towards sustainable micro enterprises. RSETIs should design specific programmes for each district/ block, keeping in view the skill mapping and the potential of the region for necessary skill training and skill up gradation of the rural youth in the district.
2. You are advised to initiate necessary action for implementation of the 'action points' and also closely monitor the progress/ follow up by banks in this regard.
3. Please keep the respective Regional Office of the Reserve Bank of India informed of the action taken in the matter.
4. A copy of this circular is also being endorsed to the Chief Secretaries of all States.

Yours faithfully,

(Gautam Prasad Borah)
Chief General Manager-in-Charge

Encl.:

- I. Revised Agenda for SLBC Meetings
- II. Management of Data Flow at LBS Fora – Procedure

Annex I:

Revised Agenda for SLBC Meetings

1. Review of financial inclusion initiatives, expansion of banking network and Financial Literacy
 - a. *Status of opening of banking outlets in unbanked villages, CBS-enabled banking outlets at the unbanked rural centres (URCs)*
 - b. *Review of Operations of Business Correspondents – hurdles/issues involved*
 - c. *Progress in increasing digital modes of payment in the State, provision of continuous connectivity with sufficient bandwidth, resolving connectivity issues/ connectivity options (Bharat Net, VSAT, etc.), installation of ATMs and PoS machines and status of implementation of e-receipts and e-payments in the State*
 - d. *Status of rollout of Direct Benefit Transfer in the State. Aadhaar seeding and authentication*
 - e. *Review of inclusion of Financial Education in the School Curriculum, financial literacy initiatives by banks (particularly digital financial literacy)*
 - f. *Creating awareness about various schemes, subsidies, facilities e.g. crop insurance, renewable energy*
 - g. *Review of efforts towards end to end projects involving all stakeholders in the supply chain*
2. Review of credit disbursement by banks
 - a. *Achievement under ACP of the State, Priority Sector Lending,*
 - b. *Discussion on lending towards government sponsored schemes (DAY-NRLM, DAY-NULM, MUDRA, Stand-Up India, PMEGP, etc.) and impact of these schemes*
 - c. *Flow of credit to MSMEs and for affordable housing*
 - d. *KCC loan, crop insurance under PMFBY*
 - e. *Grant of Education Loans*
 - f. *Progress under SHG-bank linkage*
3. Doubling of Farmers' Income by 2022
4. CD Ratio, Review of Districts with CD Ratio below 40% and working of Special Sub-Committees of the DCC (SCC).
5. Position of NPAs in respect of schematic lending, Certificate Cases and Recovery of NPAs
6. Review of restructuring of loans in natural calamity affected districts in the State, if any

7. Discussion on policy initiatives of the Central/State Government/RBI (Industrial Policy, MSME Policy, Agriculture Policy, Start-Up Policy, etc.), and expected involvement of banks
8. Discussion on improving rural infrastructure/ credit absorption capacity.
 - a. *Any large project conceived by the State Government to help improve C-D Ratio.*
 - b. *Explore the scope of state-specific potential growth areas and the way forward – choosing partner banks.*
 - c. *Discussion on findings of region-focused studies, if any, and implementing the suggested solutions*
 - d. *Identification of gaps in rural and agriculture infrastructure which need financing (rural godowns, solar power, agro processing, horticulture, allied activities, agri-marketing etc.)*
 - e. *Implementation of Model Land Leasing Act 2016 (exploring possibility)*
9. Efforts towards skill development on mission mode partnering with KVK, Horticulture Mission, National Skill Development Corporation, ASCI, etc. including a review of functioning of RSETIs
10. Steps taken for improving land record, progress in digitization of land records and seamless loan disbursements.
11. Sharing of success stories and new initiatives at the district level that can be replicated in other districts or across the State
12. Discussion on Market Intelligence Issues e.g.
 - a. *Ponzi Schemes/ Illegal Activities of Unincorporated Bodies/ Firms/ Companies Soliciting Deposits from the Public*
 - b. *Banking Related Cyber Frauds, phishing, etc.*
 - c. *Instances of usurious activities by lending entities in the area, cases of over indebtedness*
 - d. *Credit related frauds by borrower groups etc.*
13. Issues remaining unresolved at DCC/DLRC meeting
14. Timely submission of data by bank, adhering the schedule of SLBC meeting
15. Any other item, with the permission of the Chair.

Annex II:

Management of Data Flow at LBS Fora – Procedure

- i. Each bank's CBS should have a provision to generate a report pertaining to all LBS related data/ tables to Excel. This data should have information pertaining to all the branches operating in the state including fields/ columns for District & Block name. Access to Download & Export this data from bank CBS should be given to the Controlling Offices of the Banks who would be solely responsible for the process of 'Data Feeding' for all districts/ blocks within their jurisdiction.
- ii. The 'Data Feeding' process is the process of uploading this Excel file (downloaded in step (i) above) on the SLBC websites. SLBC Websites should have a provision to 'Import/ Upload' all the data present in the Excel Sheet on the database of the SLBC Website. This would obviate any manual 'data entry' at the SLBC/ Controlling Office level.
- iii. To facilitate the above functionality, each SLBC Convenor Bank would have to add this 'Import/ Upload' functionality to their SLBC website along with the requisite capabilities at the back-end.
- iv. The SLBC website would, thus, effectively work as a data aggregation platform. Further, data analysis capabilities could also be added to the SLBC websites depending on the available resources.
- v. The SLBC websites should provide access to LDMs to download district and block specific data directly from this website thus ensuring integrity and timely availability of data.
- vi. There could still be some data pertaining to State Government Schemes/ other data that is not available on the CBS or MIS of the banks. This would have to be collated at the Controlling Office level as is done now. At the SLBC website, functionalities could be provided to enter this data too. This could then be downloaded by the LDMs for district/ block level reports. Banks may also add Open Format fields like 'text boxes' for data or information that is special or is entered/ used once in a while.
- vii. Such a system ensures that LDMs & SLBC Convenor Banks have to do zero or minimal data entry/ feeding and all data is entered by a single 'custodian of data' which is the Controlling Office of each Bank. Any information to be provided by Government extension agencies could also be similarly uploaded.

उत्तराखण्ड शासन
वित्त अनुभाग-9
संख्या- /2017/XXVII(9)/स्टाम्प-55/2009
देहरादून: दिनांक 12 अप्रैल, 2017

अधिसूचना

चूंकि, राज्य सरकार का यह समाधान हो गया है कि लोकहित में ऐसा करना आवश्यक एवं समीचीन है;


अतः राज्यपाल, भारतीय स्टाम्प अधिनियम, 1899 (केन्द्रीय अधिनियम संख्या 2, वर्ष 1899) की धारा 9 की उपधारा (1) के खण्ड (क) द्वारा प्रदत्त शक्तियों का प्रयोग करके, शासन की अधिसूचना संख्या-160/2016/XXVII(9)/स्टाम्प-55/2009, दिनांक 30 जून, 2016 में आंशिक संशोधन करते हुए आगामी 05 वर्ष अर्थात् दिनांक 01.04.2017 से 31.03.2022 की तारीख तक ₹ 5,00,000.00 (₹ पांच लाख मात्र) तक के कृषि सम्बन्धी क्रिया-कलापों के प्रयोजनार्थ लिये गये ऋणों हेतु निष्पादित बन्धक विलेखों पर स्टाम्प शुल्क प्रभार्य न किये जाने की सहर्ष स्वीकृति प्रदान करते हैं।

(अमित सिंह नेगी)
सचिव।

संख्या-91 (1)/2017/XXVII(9)/स्टाम्प-55/2009, तददिनांकित।

प्रतिलिपि: निम्नांकित को सूचनार्थ एवं आवश्यक कार्यवाही हेतु प्रेषित:-

1. समस्त प्रमुख सचिव/सचिव, उत्तराखण्ड शासन।
2. मण्डलायुक्त, गढ़वाल/कुमायूँ, उत्तराखण्ड।
3. महानिरीक्षक, निबन्धन, उत्तराखण्ड, देहरादून।
4. महालेखाकार, उत्तराखण्ड, देहरादून।
5. समस्त जिलाधिकारी, उत्तराखण्ड।
6. उप-निदेशक, लिथो प्रेस, रुड़की को हिन्दी अधिसूचना की प्रति इस अनुरोध के साथ प्रेषित कि वह इसे गजट के आगामी अंक में प्रकाशित कर 100 प्रतियां शासन के वित्त अनुभाग-9 को उपलब्ध करा दें।
7. गार्ड फाइल।

आज्ञा से,

(हीरा सिंह बसेड़ा)
अनु सचिव।

उत्तराखण्ड शासन
राजस्व अनुभाग-1
संख्या- /XVIII(1)/2018-07(37)/2015
देहरादून: दिनांक: 23 मई, 2018

कार्यालय ज्ञाप

उत्तराखण्ड राज्य के समस्त जिलों की तहसीलों के बैंकों में कृषि भूमि के अभिलेखों में कृषि तथा कृषि से सम्बन्धित गतिविधियों हेतु लिए गये ऋण से सम्बन्धित वसूली प्रमाण पत्रों की ऑनलाईन फाईलिंग किये जाने की एतद्द्वारा स्वीकृति प्रदान की जाती है।


(विनोद प्रसाद रतूड़ी)
सचिव (प्रभारी)।

संख्या- 073/XVIII(1)/2018 एवं तददिनांक।

प्रतिलिपि निम्नलिखित को सूचनार्थ एवं आवश्यक कार्यवाही हेतु प्रेषित:-

1. समस्त अपर मुख्य सचिव/प्रमुख सचिव/सचिव, उत्तराखण्ड शासन।
2. आयुक्त एवं सचिव, राजस्व परिषद, उत्तराखण्ड, देहरादून।
3. आयुक्त, गढ़वाल/कुमाऊं मण्डल, पौड़ी/नैनीताल।
4. महालेखाकार, उत्तराखण्ड देहरादून।
5. स्टॉफ ऑफिसर, मुख्य सचिव, उत्तराखण्ड शासन।
6. समस्त जिलाधिकारी, उत्तराखण्ड।
7. निदेशक, लेखा एवं हकदारी, उत्तराखण्ड।
8. निदेशक, सूचना एवं लोक सम्पर्क विभाग, उत्तराखण्ड देहरादून।
9. निदेशक, राष्ट्रीय सूचना केन्द्र, उत्तराखण्ड सचिवालय देहरादून।
10. सहायक महाप्रबन्धक, उत्तराखण्ड राज्य स्तरीय बैंकर्स समिति, भारतीय स्टेट बैंक, प्रशासनिक कार्यालय, 01 न्यू कैंट रोड, देहरादून।
11. गार्ड फाईल।

आज्ञा से,


(बी०एम० मिश्र)
अपर सचिव।

उत्तराखण्ड शासन
वित्त अनुभाग-9
संख्या- /2016/XXVII(9)/यूओ0-04/स्टाम्प/2014
देहरादून: दिनांक 26 दिसम्बर, 2016

अधिसूचना

राज्यपाल, भारतीय स्टाम्प अधिनियम, 1899 (अधिनियम संख्या 2 वर्ष 1899) उत्तराखण्ड राज्य में यथा प्रयुक्त तथा समय-समय पर यथा संशोधित की धारा 9 की उपधारा (1) के खण्ड (क) संपठित साधारण खण्ड अधिनियम, 1897 (अधिनियम संख्या 10 सन् 1897) की धारा 21 द्वारा प्रदत्त शक्तियों का प्रयोग करते हुये, स्वयं सहायता समूहों द्वारा बैंकों से ₹ 5.00 लाख तक प्राप्त किये जाने वाले ऋणों के सम्बन्ध में निष्पादित बन्धक विलेखों पर प्रभाय स्टाम्प शुल्क में शत-प्रतिशत छूट प्रदान करने की सहर्ष स्वीकृति प्रदान करते हैं।

(अमित सिंह नेगी)
सचिव।

संख्या- 295 (1)/2016/XXVII(9)/यूओ0-04/स्टाम्प/2014 तद्दिनांकित।

प्रतिलिपि:

- निम्नलिखित को सूचनार्थ एवं आवश्यक कार्यवाही हेतु प्रेषित-
1. अपर मुख्य सचिव, उद्यान एवं रेशम विभाग, उत्तराखण्ड शासन।
 2. प्रमुख सचिव, न्याय एवं विधायी विभाग, उत्तराखण्ड शासन।
 3. मण्डल-युक्त, कुमायूँ एवं गढ़वाल।
 4. महानिरीक्षक, निबन्धन, उत्तराखण्ड, देहरादून।
 5. सम्स्त जिलाधिकारी, उत्तराखण्ड।
 6. उप महानिरीक्षक/सहायक महानिरीक्षक, निबन्धन, देहरादून।
 7. निदेशक, राजकीय मुद्रणालय रुड़की को इस आशय के साथ प्रेषित कि ये उक्त अधिसूचना को आगामी अंक में प्रकाशन उपरान्त 100 प्रतियां शासन में उपलब्ध करा दें।
 8. प्रभारी, एन्डआईसीओ, सचिवालय, देहरादून।
 9. गार्ड फाइल।

आज्ञा से,

(बी०डी० बेलवाल)
अनु सचिव।

प्रेषक,

तहसीलदार
देहरादून, सदर।

सेवा में,

संयोजक,
राज्य स्तरीय बैंकर्स समिति
भारतीय स्टेट बैंक, उत्तराखण्ड
देहरादून।

पत्र संख्या 366/स0का0-2018


दिनांक 28-04-2018

विषय:- ऋण का प्रभार ऋण मुक्त करने के लिए राजस्व अभिलेखों (खतौनी) में ऑन लाईन दर्ज करने हेतु उपभोक्ता शुल्क के रूप में धनराशि लिये जाने के सम्बन्ध में।

महोदय,


उपर्युक्त विषयक कार्यालय जिलाधिकारी देहरादून के पत्र सं0 541/सात-स0का0-2018 दिनांक 14 मार्च 2018 के क्रम में आपको अवगत कराया जाता है कि कृषि तथा कृषि से सम्बन्धित गतिविधियों के लिए ऋण के प्रभार की प्रविष्टि किये जाने हेतु 50 रुपये का शुल्क निर्धारित किया गया है।

अतः आपको सूचित किया जाता है कि समस्त बैंकों द्वारा जारी बंधक पत्रों/बंधक मुक्त पत्रों के साथ शासकीय शुल्क 50 रुपये प्रति बंधक कार्यालय में जमा कराने का कष्ट करें।


तहसीलदार
देहरादून, सदर।

प्रतिलिपि :- निम्न को सूचनार्थ प्रेषित।

1. जिलाधिकारी महोदय देहरादून।
2. उपजिलाधिकारी सदर देहरादून।
3. जिला सूचना विज्ञान अधिकारी एन0 आई0 सी0 देहरादून।


तहसीलदार
देहरादून, सदर।

प्रेषक,

निदेशक,
राज्य नगरीय विकास अभिकरण,
31/62, राजपुर रोड़, देहरादून।

सेवा में,

सहायक महाप्रबन्धक,
एस0एल0बी0सी0,
एस0बी0आई0, देहरादून।

देहरादून, दिनांक: 22 जून, 2018

विषय- प्रधानमंत्री आवास योजना: सबके लिए आवास (शहरी) के ऋण आधारित ब्याज सब्सिडी घटक अन्तर्गत एम0आई0जी0-1 व 2 में कारपेट एरिया बढ़ाये जाने के सम्बन्ध में।

महोदय,

उपरोक्त विषयक उप सचिव, 'आवासन एवं शहरी कार्य मंत्रालय, भारत सरकार के 'पत्र संख्या-I-11016/15/2016-HFA-4(Pt)/E-9029212, Dated 12 June, 2018 (छायाप्रति संलग्न) का संदर्भ ग्रहण करने का कष्ट करें, जिसके द्वारा प्रधानमंत्री आवास योजना: सबके लिए आवास (शहरी) के ऋण आधारित ब्याज सब्सिडी घटक अन्तर्गत भारत सरकार द्वारा एम0आई0जी0-1 में कारपेट एरिया 120 वर्ग मी0 से बढ़ाकर 160 वर्ग मी0 एवं एम0आई0जी0-2 में कारपेट एरिया 150 वर्ग मी0 से बढ़ाकर 200 वर्ग मी0 कर दिया गया है।

उपरोक्त संशोधित मार्ग-दर्शिका की प्रति संलग्न कर इस आशय के साथ प्रेषित है कि समस्त लीड बैंक मैनेजर एवं समस्त बैंकों को उक्त संशोधन से अदगत कराते हुए तदनुसार ऋण स्वीकृत करने हेतु निर्देशित करने का कष्ट करें।

संलग्नक-उपरोक्तानुसार।

भवदीय

(भूपाल सिंह मनराल)
निदेशक।

संख्या एवं दिनांक तदैव:

प्रतिलिपि- निम्नलिखित को सूचनार्थ एवं आवश्यक कार्यवाही हेतु प्रेषित-

1. सचिव, शहरी विकास विभाग, उत्तराखण्ड शासन को सादर सूचनार्थ।
2. समस्त जिलाधिकारी, उत्तराखण्ड।
3. नगर आयुक्त, समस्त नगर निगम/अधिशाली अधिकारी, समस्त नगर पालिका परिषद/नगर पंचायत, उत्तराखण्ड को इस आशय के साथ प्रेषित कि उपरोक्त संशोधित मार्ग-दर्शिका के अनुसार ऋण स्वीकृत कराना सुनिश्चित करें।
4. क्षेत्रीय प्रमुख हडको, देहरादून।
5. प्रबन्धक एन0एच0बी0, नई दिल्ली।
6. समस्त लीड बैंक अधिकारी, उत्तराखण्ड।

(भूपाल सिंह मनराल)
निदेशक।

No. I-11016/15/2016-HFA-4(Pt)/ E-9029212

Government of India
Ministry of Housing and Urban Affairs
(HFA- 4 Section)

Nirman Bhawan, New Delhi
Dated the 12th June, 2018

To

1. Dr. M. Ravi Kanth, CMD (HUDCO), Core-7A, 4th Floor, IHC Building, Lodi Road, New Delhi-110003. Tel. No. 011-24693022, Email: cmdhudco@gmail.com
2. Shri Sriram Kalyanaraman, MD & CEO, National Housing Bank, Core 5-A, 3rd Floor, India Habitat Centre, Lodhi Road, New Delhi-110003, (PBX) 011-2464 2722, Fax : 011-2464 9030, E-mail: sriram.kalynaraman@nhb.org.in

Sub: Increase in the carpet area of houses eligible for interest subsidy under the Credit Linked Subsidy Scheme (CLSS) for the Middle Income Group (MIG) under Pradhan Mantri Awas Yojana (Urban).

Sir,

I am directed to refer to this Ministry's letter of even number dated 11th March, 2017 intimating therewith launch of a new Credit Linked Subsidy Scheme to provide interest subsidy for housing loans to eligible beneficiaries belonging to Middle Income Group (CLSS for MIG). The Scheme covers two income segments in the MIG viz. annual household income between Rs.6,00,001 (Rupees Six Lakh One) to Rs.12,00,000 (Rupees Twelve Lakh) (MIG-I) and annual household income between Rs.12,00,001 (Rupees Twelve Lakh One) to Rs.18,00,000 (Rupees Eighteen Lakh) (MIG-II). The scheme was approved to be implemented initially in 2017 for a period of one year w.e.f 01.01.2017. The operational guidelines for the scheme of CLSS for MIG were also circulated therewith.

2. The tenure of the CLSS for MIG scheme was later on extended by 15 months beyond the approved one year period i.e. upto 31.03.2019. Subsequently, the carpet area was also increased in the MIG I category from 90 square metre to 'upto 120 sq. metre' and in MIG II from 110 square meters to 'upto 150 square metre', respectively. These changes in the scheme guidelines were communicated vide this Ministry's letters of even number dated 30th October, 2017 and 27th November, 2017, respectively.

3. Ministry has received feedback from National Housing Bank (NHB) and Housing and Urban Development Corporation Ltd. (HUDCO), the two Central Nodal Agencies (CNAs) involved in implementation of the scheme and representations have also come from various other stakeholders requesting for removal or increasing the carpet area cap specified on CLSS for MIG. This is to facilitate several potential customers, who were otherwise eligible, especially in smaller cities/towns, but because they were buying flats/houses, constructing houses, where the carpet area exceeded the cap of either 120 square metre or 150 square metre thus rendering them ineligible for the interest subsidy under MIG. Keeping in view the overall intent of the CLSS for MIG scheme to support the dream of the deserving family in owning a house, the competent authority in the Ministry has approved enhancement in carpet area in the MIG I category from 'upto 120 square metre' to 'upto 160 square metre' and in MIG II from 'upto 150 square meter' to 'upto 200 square metre', respectively. The enhancement in carpet area will be effective from the date the CLSS for MIG had become effective i.e. 01.01.2017.

Contd/-

4. The changes may please be further communicated to Primary Lending Institutions (PLIs).
5. This issues with the approval of competent authority.

Yours faithfully,



(Akhil Saxena)

Deputy Secretary to the Govt. of India
Tel. No. 2306 2280

Copy for information to:

1. PS to HUAM
2. PPS to Secretary (HUAM)
3. PS to JS&MD(HFA)
4. PS to JS & FA
5. PS to Director (HFA-I) / PS to Director (HFA-V) / PS to DS(HFA-III) / PS to Dir(NBO).
6. SO (IT) Cell for uploading the letter on the e-office portal of the Ministry.

Copy to:

1. Dy. Chief MIS, HFA Mission Directorate, New Delhi with the request for uploading it on the Ministry's website immediately.



(Rahul Mahna)

Under Secretary to the Government of India

**राज्य स्तरीय बैंकर्स समिति,
उत्तराखण्ड की
65 वीं बैठक
दिनांक 5 जून , 2018
के
कार्य बिंदु/कार्य वृत्त**

राज्य स्तरीय बैंकर्स समिति, उत्तराखंड

65वीं बैठक दिनांक 05 जून, 2018

कार्यवृत्त

राज्य स्तरीय बैंकर्स समिति, उत्तराखंड की 65वीं बैठक दिनांक 05 जून, 2018 को श्री त्रिवेन्द्र सिंह रावत, माननीय मुख्यमंत्री, उत्तराखंड सरकार की अध्यक्षता में संपन्न हुई। इस बैठक में श्री प्रकाश पंत, माननीय वित्त मंत्री, उत्तराखंड सरकार, श्री उत्पल कुमार सिंह, मुख्य सचिव, उत्तराखंड शासन, श्रीमती मनीषा पंवार, प्रमुख सचिव (ग्राम्य विकास एवं एम.एस.एम.ई.), उत्तराखंड शासन, श्री अमित सिंह नेगी, सचिव (वित्त), उत्तराखंड शासन, क्षेत्रीय निदेशक, भारतीय रिजर्व बैंक एवं शासकीय विभागों, नाबार्ड के उच्चाधिकारियों तथा समस्त बैंक एवं अग्रणी जिला प्रबंधकों / एग्रीकल्चर इंश्योरेंस कंपनी के साथ महत्वपूर्ण बिंदुओं पर विचार-विमर्श किया गया।

इस बैठक में कार्यसूची के अनुरूप निम्न बिंदुओं पर चर्चा की गयी :

1. बैंकों द्वारा भूमि अभिलेखों पर ऑन-लाइन प्रभार अंकित करना :

बैंकों द्वारा कृषि ऋणों के विरुद्ध भूमि अभिलेखों पर ऑन-लाइन प्रभार अंकित करने के संदर्भ में तकनीकी निदेशक, एन.आई.सी. ने सदन को अवगत कराया कि संबंधित वेब एप्लीकेशन में बैंकों द्वारा दर्ज प्रभार के **Real Time Display** की व्यवस्था प्रदेश के कुल 100 तहसीलों में से 58 में लागू हो गयी है तथा राजस्व विभाग से **error free data** प्राप्त होने पर आगामी एक माह के अंदर अन्य तहसीलों में भी यह व्यवस्था लागू कर दी जाएगी। प्रमुख सचिव (ग्राम्य विकास एवं एम.एस.एम.ई.), उत्तराखंड शासन द्वारा राजस्व विभाग एवं एन.आई.सी. को निर्देशित किया गया कि वे आपसी समन्वय से इस कार्य को एक माह की समय सीमा में पूरा कर, राज्य स्तरीय बैंकर्स समिति, उत्तराखंड को सूचित करना सुनिश्चित करें।

2. वसूली प्रमाण पत्र की ऑन-लाइन फाईलिंग :

अपर सचिव (राजस्व), उत्तराखंड शासन ने सदन को अवगत कराया कि वसूली प्रमाण पत्रों की ऑन-लाइन फाईलिंग से संबंधित सभी औपचारिकताएं पूर्ण कर संबंधित वेब एप्लीकेशन हेतु बैंकों के एडमिन यूजर के आई.डी. / पासवर्ड भी बना दिए गए हैं तथा बैंकों द्वारा वसूली प्रमाण पत्रों की ऑन-लाइन फाईलिंग का कार्य भी आरम्भ कर दिया गया है। सहायक महाप्रबंधक, राज्य स्तरीय बैंकर्स समिति, उत्तराखंड द्वारा निर्देशित किया गया कि जिन बैंकों ने एडमिन यूजर के आई.डी. / पासवर्ड अभी तक नहीं बनवाए हैं, वे यथाशीघ्र राज्य स्तरीय बैंकर्स समिति, उत्तराखंड के माध्यम से एन.आई.सी. के द्वारा बनवाना सुनिश्चित करें।

3. आरसेटी :

माननीय वित्त मंत्री, उत्तराखंड सरकार द्वारा वित्तीय वर्ष 2017-18 में आरसेटी संस्थानों से प्रशिक्षित अभ्यर्थियों के बैंक शाखाओं को प्रेषित कुल 552 ऋण आवेदन पत्रों में से मात्र 198 में ही ऋण स्वीकृत / वितरित किए जाने को गम्भीरता से लेते हुए स्टेट डायरेक्टर, आरसेटी को निर्देशित किया गया कि निरस्त किए गए आवेदन पत्रों के कारणों की समीक्षा आरसेटी संस्थानों के स्तर पर किया जाए एवं वे राज्य स्तरीय बैंकर्स समिति, उत्तराखंड की अगली बैठक में निरस्त ऋण आवेदन पत्रों के कारणों से सदन को अवगत कराना सुनिश्चित करें।

सहायक महाप्रबंधक, राज्य स्तरीय बैंकर्स समिति, उत्तराखंड द्वारा अग्रणी जिला प्रबंधकों को निर्देशित किया कि वे आरसेटी संस्थानों द्वारा प्रशिक्षित अभ्यर्थियों के बैंक शाखाओं को प्रेषित ऋण आवेदन पत्रों की समीक्षा

जिलाधिकारी महोदय की अध्यक्षता में आयोजित होने वाली त्रैमासिक डी.एल.आर.सी. एवं डी.एल.आर.ए.सी. की बैठकों में करें, जिससे कि समस्त पात्र ऋण आवेदकों को बैंकों द्वारा ऋण उपलब्ध कराया जाना सुनिश्चित हो सके।

मुख्य सचिव, उत्तराखंड शासन ने समस्त बैंक नियंत्रकों को निर्देशित किया कि वे आरसेटी संस्थानों से प्रशिक्षित अभ्यर्थियों के ऋण आवेदन पत्र प्राप्त होने पर उन्हें ऋण स्वीकृत / वितरित करने में सकारात्मक रूप से विचार करें तथा यदि इन आवेदन पत्रों में कोई कमी होने की स्थिति में उसे अभ्यर्थी से संपर्क कर शाखा स्तर पर ही दूर किया जाए। साथ ही राज्य स्तरीय बैंकर्स समिति, उत्तराखंड की ग्राम्य विकास उप समिति की बैठक में भी आरसेटी अभ्यर्थियों के बैंक शाखाओं को प्रेषित ऋण आवेदन पत्रों की स्थिति को एक एजेण्डा बिंदु के रूप में रखने हेतु निर्देशित किया।

माननीय वित्त मंत्री, उत्तराखंड सरकार द्वारा आरसेटी संस्थानों द्वारा प्रशिक्षित अभ्यर्थियों, जिनके द्वारा बैंक से ऋण ले कर स्वरोजगार स्थापित किया गया है, के **Follow Up** के हेतु भी बैंकों को निर्देशित किया गया, जिससे कि आरसेटी संस्थान के मूलभूत उद्देश्य की प्राप्ति सुनिश्चित हो सके।

आरसेटी पिथौरागढ़, जिसका संचालन दिनांक 01.04.2017 से उत्तराखंड ग्रामीण बैंक की जगह भारतीय स्टेट बैंक द्वारा किया जा रहा है, के परिवर्तन को सदन द्वारा सर्वसम्मति से अनुमोदित किया गया।

4. वार्षिक ऋण योजना :

मुख्य सचिव, उत्तराखंड शासन ने वित्तीय वर्ष 2017-18 में वार्षिक ऋण योजना के सापेक्ष 90% की प्राप्ति पर संतोष व्यक्त करते हुए कहा कि कृषि क्षेत्र के अंतर्गत मात्र 78% की ही प्राप्ति दर्ज की गयी है, जो कृषकों की आय वर्ष 2022 तक दोगुना करने के लक्ष्य की प्राप्ति हेतु पर्याप्त नहीं है। क्षेत्रीय निदेशक, भारतीय रिजर्व बैंक द्वारा अवगत कराया गया कि वित्तीय वर्ष 2016-17 में कृषि क्षेत्र के अंतर्गत वितरित ऋण राशि ₹ 5,325 करोड़ की तुलना में वित्तीय वर्ष 2017-18 में बैंकों द्वारा ₹ 7,556 करोड़ के ऋण वितरित किए गए हैं, जो कि संतोषजनक प्रगति है। मुख्य सचिव, उत्तराखंड शासन ने बैंकों विशेषकर प्रमुख बैंकों से अपेक्षा की कि वे वित्तीय वर्ष 2018-19 में उन्हें वार्षिक ऋण योजना के अंतर्गत आबंटित लक्ष्यों, विशेषकर कृषि क्षेत्र के अंतर्गत आबंटित लक्ष्यों की शत प्रतिशत प्राप्ति करना सुनिश्चित करेंगे।

5. ऋण-जमा अनुपात :

माननीय वित्त मंत्री, उत्तराखंड सरकार द्वारा 31 मार्च, 2018 में राज्य का ऋण-जमा अनुपात 57%, जिसमें 31 मार्च, 2017 की तुलना में 2% की वृद्धि दर्ज की गयी है, होने पर संतोष व्यक्त किया गया। उन्होंने जिलेवार ऋण-जमा अनुपात की समीक्षा करते हुए अग्रणी जिला प्रबंधक, पिथौरागढ़ से जानना चाहा कि मार्च, 2017 में 37% की तुलना मार्च, 2018 में जिले का ऋण-जमा अनुपात घटकर 33% होने का क्या कारण है। इस पर अग्रणी जिला प्रबंधक, पिथौरागढ़ द्वारा अवगत कराया गया कि मार्च, 2017 की तुलना में मार्च, 2018 में जिले के बैंकों में सरकारी जमाओं में तुलनात्मक रूप से अधिक वृद्धि दर्ज किए जाने के कारण जिले के ऋण-जमा अनुपात में कमी परिलक्षित हो रही है।

सहायक महाप्रबंधक, राज्य स्तरीय बैंकर्स समिति, उत्तराखंड द्वारा अग्रणी जिला प्रबंधकों को निर्देशित किया गया कि वे मुख्य विकास अधिकारी की अध्यक्षता में आयोजित होने वाली त्रैमासिक ऋण-जमा अनुपात बढ़ाने विषयक समिति की बैठक में रेखीय विभागों, बैंकों एवं नाबार्ड के साथ क्षेत्र विशेष आधारित ऋण वितरण की कार्ययोजना बनाएं और उसे क्रियान्वित करवाना सुनिश्चित करें, जिससे कि जिले के ऋण-जमा अनुपात में अपेक्षित वृद्धि दर्ज की जा सके। साथ ही सभी अग्रणी जिला प्रबंधक इस बैठक के साथ त्रैमासिक आयोजित होने

वाली डी.एल.आर.सी. की बैठक से संबंधित कार्य बिंदु राज्य स्तरीय बैंकर्स समिति, उत्तराखंड को प्रेषित करना सुनिश्चित करें।

माननीय वित्त मंत्री, उत्तराखंड सरकार ने बैंकों एवं अग्रणी जिला प्रबंधकों से अपेक्षा की कि वे प्राथमिकता क्षेत्र के अंतर्गत अधिकाधिक ऋण वितरण का सार्थक प्रयास करते हुए ऋण-जमा अनुपात को और अधिक बढ़ाने हेतु कार्य करेंगे।

6. ब्रॉड बैंड कनेक्टिविटी - वी.-सैट :

माननीय वित्त मंत्री, उत्तराखंड सरकार ने संबंधित बैंकों से कनेक्टिविटी रहित 209 एस.एस.ए. में वी.-सैट स्थापना के कार्य में विलम्ब होने का कारण जानना चाहा।

महाप्रबंधक, भारतीय स्टेट बैंक द्वारा अवगत कराया गया कि उनके बैंक द्वारा सभी वी.-सैट के आर्डर प्रेषित कर दिए गए हैं तथा इनकी स्थापना में होने वाले व्यय की प्रतिपूर्ति हेतु **In-principle Approval** तथा प्रतिपूर्ति दावा प्रस्तुत करने की अन्तिम तिथि 31 मार्च, 2018 को 31 मार्च, 2019 तक आगे बढ़ाये जाने के लिये नाबार्ड को आवेदन पत्र प्रेषित किया गया है, जिस पर अभी निर्णय प्रतीक्षित है तथा नाबार्ड से इस संदर्भ में वांछित सूचना प्राप्त होने के एक माह के अंदर लम्बित वी.-सैट की स्थापना के कार्य को पूर्ण कर लिया जाएगा।

महाप्रबंधक, पंजाब नेशनल बैंक द्वारा अवगत कराया गया कि उनके बैंक द्वारा स्थापित किए जाने वाले सभी वी.-सैट बी.एस.एन.एल. से क्रय कर लिए गए हैं, किंतु बी.एस.एन.एल. द्वारा वी.-सैट से संबंधित इंटरनेट कनेक्टिविटी उपलब्ध कराने में असमर्थता व्यक्त किए जाने के कारण इनकी स्थापना में विलम्ब हो रहा है।

अध्यक्ष, उत्तराखंड ग्रामीण बैंक द्वारा अवगत कराया गया कि वी.-सैट स्थापना हेतु अवशेष बचे 41 एस.एस.ए. में से 25 में अन्य माध्यमों से कनेक्टिविटी मिल गयी है तथा शेष एस.एस.ए. के लिए वी.-सैट क्रय कर लिए गए हैं, जिन्हें शीघ्र ही स्थापित कर दिया जाएगा। सचिव (वित्त), उत्तराखंड शासन द्वारा उन्हें निर्देशित किया गया कि वे इसकी पुष्टि राज्य स्तरीय बैंकर्स समिति, उत्तराखंड को प्रेषित करें।

प्रमुख सचिव (ग्राम्य विकास एवं एम.एस.एम.ई.), उत्तराखंड शासन ने बैंकों से कहा कि जिन एस.एस.ए. में बी.सी. / सी.एस.पी. नहीं मिल रहे हैं, उनमें वे सरकारी राशन विक्रेताओं, सी.एस.सी. (**Common Service Centre**) एवं स्वयं सहायता समूहों के सदस्यों विशेष रूप से महिला सदस्य को बी.सी. / सी.एस.पी. के रूप में नियुक्त करने की कार्यवाही करें।

7. प्रधानमंत्री जन-धन योजना :

माननीय वित्त मंत्री, उत्तराखंड शासन ने बैंकों को निर्देशित किया कि वे प्रधानमंत्री जन-धन योजना के अंतर्गत खोले गए कुल खातों में शत प्रतिशत रु-पे डेबिट कार्ड जारी करना सुनिश्चित करें। मुख्य सचिव, उत्तराखंड शासन द्वारा बैंकों को निर्देशित किया गया कि वे डिजिटल ट्रान्जेक्शन से संबंधित आँकड़े राज्य स्तरीय बैंकर्स समिति, उत्तराखंड को उपलब्ध करवाना सुनिश्चित करें, जिससे कि आगामी बैठकों में इससे संबंधित आँकड़े भी प्रस्तुत किए जा सकें।

8. बैंकों के आधार पंजीकरण केंद्र के माध्यम से पंजीकरण / सत्यापन एवं आधार सीडिंग :

माननीय वित्त मंत्री, उत्तराखंड शासन द्वारा बैंक शाखाओं में आधार पंजीकरण केंद्र की स्थापना एवं संचालन हेतु चयनित 230 शाखाओं में से मात्र 102 के सक्रिय रूप से कार्य करने को गम्भीरता से लेते हुए संबंधित बैंक नियंत्रकों को निर्देशित किया गया कि वे इस कार्य को प्राथमिकता के आधार पर पूरा करना सुनिश्चित करें।

9. उत्तराखंड राज्य में वित्तीय सेवाओं की उपलब्धता हेतु मूलभूत ढाँचा (बी.सी. / बैंक शाखा / पोस्ट ऑफिस) रहित ग्रामों पर चर्चा (NIC Survey) :

बैंक ऑफ बड़ौदा, उत्तराखंड ग्रामीण बैंक एवं नैनीताल बैंक के नियंत्रकों द्वारा अवगत कराया गया कि **inadequately covered or uncovered by financial infrastructure** ग्रामों के अंतर्गत उन्हें आबंटित ग्रामों में जनसामान्य को वित्तीय सेवाएं उपलब्ध करवाने हेतु बी.सी. / सी.एस.पी. की नियुक्ति कर दी गयी है। सहायक महाप्रबंधक, राज्य स्तरीय बैंकर्स समिति, उत्तराखंड द्वारा उन्हें निर्देशित किया गया कि वे **5 दिनों** के अन्दर पत्र द्वारा इसकी पुष्टि उनके कार्यालय को प्रेषित करें। सचिव (वित्त), उत्तराखंड शासन द्वारा क्षेत्रीय निदेशक, भारतीय रिजर्व बैंक से कहा कि वे पोस्ट मॉस्टर जनरल, डाक विभाग, उत्तराखंड से संपर्क कर, इन गाँवों में वित्तीय सेवाएं प्रदान करने हेतु डाक घर खुलवाने हेतु समुचित कार्यवाही करें।

10. सामाजिक सुरक्षा बीमा योजनाएं :

सचिव (वित्त), उत्तराखंड शासन ने कहा कि राज्य के कुल परिवारों की संख्या 20,56,975 के सापेक्ष 17,82,842 खाताधारकों को ही प्रधानमंत्री सुरक्षा बीमा योजना से आच्छादित किया गया है, जिसमें अंतर लगभग 3 लाख है। उन्होंने बैंकों को निर्देशित किया कि वे इस योजनांतर्गत प्रधानमंत्री जन-धन योजना के सभी पात्र खाताधारकों को कवर करने हेतु विशेष प्रयास करें।

माननीय वित्त मंत्री, उत्तराखंड शासन ने बैंकों को निर्देशित किया कि प्रधानमंत्री सुरक्षा बीमा योजना, प्रधानमंत्री जीवन ज्योति बीमा योजना एवं अटल पेंशन योजना भारत सरकार की फ्लैगशिप योजनाएं हैं, अतः वे इनका व्यापक प्रचार-प्रसार करते हुए अधिक से अधिक पात्र व्यक्तियों को इनके अंतर्गत सम्मिलित करने का प्रयास करें। साथ ही ग्राम स्वराज अभियान - 2 के अंतर्गत 695 गाँवों में उक्त योजनाओं का लाभ सभी पात्र व्यक्तियों को पहुँचाने के साथ-साथ यदि अन्य गाँवों के पात्र व्यक्तियों को भी लाभान्वित किया जाए तो अधिकाधिक व्यक्तियों को योजना के दायरे में लाया जाना संभव होगा।

11. वित्तीय साक्षरता :

सचिव (वित्त), उत्तराखंड शासन ने जनसामान्य को वित्तीय साक्षरता प्रदान करने हेतु बैंकों द्वारा किए गए प्रयासों की प्रशंसा की। क्षेत्रीय निदेशक, भारतीय रिजर्व बैंक द्वारा अवगत कराया गया कि दिनांक **04 से 08 जून, 2018** तक **उपभोक्ता संरक्षण (Customer Protection)** पर आधारित विशेष वित्तीय साक्षरता अभियान चलाया जा रहा है, जिसके अंतर्गत जनसामान्य को बैंकिंग लोकपाल, अनधिकृत / इलेक्ट्रॉनिक बैंकिंग लेन-देन, डिजिटल बैंकिंग की सावधानियों एवं उच्च प्रतिफल वाले जमा योजनाओं के प्रति जागरूक कर संभावित आर्थिक हानि से बचना है। उन्होंने बैंकों से अपेक्षा की कि वे इसमें अपना सक्रिय योगदान प्रदान करेंगे।

12. किसानों की आय वर्ष 2022 तक दोगुना करना :

माननीय वित्त मंत्री, उत्तराखंड सरकार द्वारा बैंकों को निर्देशित किया गया कि वे कृषकों की आय वर्ष 2022 तक दोगुना करने के उद्देश्य की प्राप्ति के लिए कृषि क्षेत्र के अंतर्गत वित्तीय वर्ष 2018-19 में Farm एवं Non-Farm सेक्टर के अन्तर्गत उन्हें आबंटित वार्षिक लक्ष्यों की प्राप्ति करना सुनिश्चित करें।

माननीय मुख्यमंत्री महोदय द्वारा कृषकों की आय वर्ष 2022 तक दोगुना करने के लिए उन्हें डेयरी, बकरी पालन, मधुमक्खी पालन, मत्स्य पालन आदि कृषि क्षेत्रों की सहायक गतिविधियों के अंतर्गत आसानी से ऋण उपलब्ध कराए जाने पर बल दिया गया। इस क्रम में मुख्य महाप्रबंधक, नाबाई द्वारा सदन को अवगत कराया गया कि इस उद्देश्य की प्राप्ति हेतु नाबाई द्वारा उत्तराखंड राज्य के लिए वित्तीय वर्ष 2018-19 हेतु एरिया

डेवलपमेन्ट स्कीम के तहत जिलेवार डेयरी, बकरी पालन, मुर्गी पालन, मधुमक्खी पालन के अंतर्गत ऋण वितरण की कार्ययोजना तैयार की गयी है। उन्होंने बैंकों तथा अग्रणी जिला प्रबंधकों से अनुरोध किया कि वे इसके अन्तर्गत निर्धारित लक्ष्यों की प्राप्ति सुनिश्चित करें, जो कृषकों की आय वर्ष 2022 तक दोगुना करने के उद्देश्य की प्राप्ति में सहायक होगा।

सहायक महाप्रबंधक, राज्य स्तरीय बैंकर्स समिति, उत्तराखंड ने सदन को अवगत कराया कि वित्तीय वर्ष 2018-19 में वार्षिक ऋण योजना के अंतर्गत फसली ऋण एवं कृषि क्षेत्र की अनुषंगी गतिविधियों हेतु क्रमशः ₹ 7,037 करोड़ एवं ₹ 3,643 करोड़ का लक्ष्य निर्धारित किया गया है जो कि मिलकर कुल वार्षिक ऋण योजना का 53% है।

अग्रणी जिला प्रबंधक, हरिद्वार ने कहा कि **Doubling of farmers' income** के परिप्रेक्ष्य में रेखीय विभागों यथा पशुपालन विभाग, मत्स्य पालन विभाग, कृषि विभाग आदि के द्वारा इच्छुक अभ्यर्थियों के ऋण आवेदन पत्र एकत्र कर बैंक शाखाओं को प्रेषित किए जाएं तो बैंकों को अच्छे प्रस्ताव प्राप्त होंगे। फलतः कृषि क्षेत्र के अंदर निवेश को बढ़ावा मिलेगा एवं कृषकों की आय वर्ष 2022 तक दोगुना करने के लक्ष्य की प्राप्ति किया जाना व्यवहार्य होगा।

सचिव (वित्त), उत्तराखंड शासन ने मुख्य सचिव महोदय से अनुरोध किया कि इस लक्ष्य की प्राप्ति में बैंकों के अतिरिक्त शासन के अन्य रेखीय विभागों की भूमिका महत्वपूर्ण / आवश्यक है, अतः प्रमुख सचिव (ग्राम्य विकास) की अध्यक्षता में एक समिति का गठन किया जाए, जिसके सदस्य कृषि, उद्यान, पशु पालन आदि रेखीय विभागों के साथ भारतीय रिजर्व बैंक, नाबार्ड एवं राज्य स्तरीय बैंकर्स समिति हों।

13. टेनैन्ट फार्मर (Tenant Farmer) :

Tenant Farmer को बैंकों द्वारा ऋण उपलब्ध कराने के संदर्भ में शासन स्तर पर नीति निर्धारण के संबंध में सचिव (कृषि), उत्तराखंड शासन द्वारा अवगत कराया गया कि इस संदर्भ में भारत सरकार से मॉडल एक्ट Model Act प्राप्त हुआ है, जिसका अध्ययन किया जा रहा है।

14. फसल बीमा योजना :

सचिव (कृषि), उत्तराखंड शासन द्वारा सदन के माध्यम से बैंकों से अपेक्षा की गयी कि वे अपने बैंक के कुल फसली ऋण खातों की संख्या, उनमें से कितने खाते प्रधानमंत्री फसल बीमा योजना एवं मौसम आधारित फसल बीमा योजना खरीफ एवं रबी 2017-18 के अंतर्गत संसूचित फसलों हेतु बीमित किए जाने की पात्रता रखते थे तथा उनमें से कितने खातों को बीमा से आच्छादित किया गया, इसकी सूचना उनके कार्यालय को उपलब्ध कराएं। इस क्रम में सहायक महाप्रबंधक, राज्य स्तरीय बैंकर्स समिति, उत्तराखंड द्वारा अवगत कराया गया कि उनके कार्यालय द्वारा सभी बैंकों से वित्तीय वर्ष 2017-18 में प्रधानमंत्री फसल बीमा योजना एवं मौसम आधारित फसल बीमा योजना खरीफ एवं रबी 2017-18 की अधिसूचना के अनुरूप सभी संसूचित फसलों हेतु पात्र ऋण खातों का बीमा करने संबंधी पुष्टि प्राप्त कर, सचिव (कृषि), उत्तराखंड शासन के कार्यालय को पूर्व में ही उपलब्ध करा दिया गया है। साथ ही सभी बैंकों को निर्देशित किया कि बीमित कृषकों की सूचना भारत सरकार के बीमा पोर्टल www.pmfby.gov.in पर अपलोड करना सुनिश्चित करें।

15. राष्ट्रीय ग्रामीण आजीविका मिशन :

सचिव (कृषि), उत्तराखंड शासन द्वारा सदन को अवगत कराया गया कि उनके संज्ञान में आया है कि यदि किसी समूह के कुल सदस्यों में से एक या दो सदस्य ऋण चूककर्ता होते हैं, तो बैंक द्वारा उस समूह के ऋण

आवेदन पत्र को अस्वीकृत कर दिया जाता है। इस पर मुख्य महाप्रबंधक, नाबाई द्वारा कहा गया कि भारतीय रिजर्व बैंक द्वारा इस संदर्भ में स्पष्ट दिशानिर्देशों जारी किए गए हैं, जिसके अनुरूप यदि किसी समूह का कोई सदस्य ऋण चूककर्ता हो, तब भी उस समूह को बैंक ऋण से इस शर्त के साथ वित्तपोषित किया जा सकता है कि किसी भी स्थिति में ऋण से प्राप्त राशि का लाभ चूककर्ता सदस्य को प्रदान नहीं किया जाएगा। उत्तराखंड राज्य ग्रामीण आजीविका मिशन के प्रतिनिधि द्वारा सदन को अवगत कराया गया कि वित्तीय वर्ष 2018-19 हेतु भारत सरकार द्वारा राज्य के लिए 4,319 स्वयं सहायता समूहों को ऋण वितरण का लक्ष्य निर्धारित किया गया है तथा उनके विभाग द्वारा लगभग 500 ऋण आवेदन पत्र बैंक शाखाओं को प्रेषित कर दिए गए हैं। इस पर सचिव (वित्त), उत्तराखंड शासन द्वारा उन्हें निर्देशित किया गया कि वे जून, 2018 माह के अंत तक निर्धारित वार्षिक लक्ष्य के सापेक्ष बैंक शाखाओं को पर्याप्त संख्या में ऋण आवेदन पत्र भिजवाना सुनिश्चित करें। सहायक महाप्रबंधक, राज्य स्तरीय बैंकर्स समिति, उत्तराखंड द्वारा उनसे अनुरोध किया गया कि वे योजनांतर्गत भारत सरकार से प्राप्त वित्तीय वर्ष 2018-19 के लक्ष्य उनके कार्यालय को प्रेषित करें। साथ ही बैंकवार / शाखावार प्रेषित ऋण आवेदन पत्रों की सूची सॉफ्ट कॉपी में उनके कार्यालय के साथ संबंधित बैंक नियंत्रकों को भी उपलब्ध कराएं, जिससे कि उनके स्तर से प्रभावी अनुवर्ती कार्यवाही की जा सके।

16. डेयरी उद्यमिता विकास योजना :

माननीय वित्त मंत्री, उत्तराखंड सरकार द्वारा डेयरी उद्यमिता विकास योजना के अन्तर्गत बैंकों द्वारा दर्ज की गयी प्रगति पर प्रसन्नता व्यक्त की गयी।

सचिव (पशु पालन), उत्तराखंड शासन द्वारा अवगत कराया गया कि वर्तमान में योजना के अंतर्गत लाभार्थियों का चयन बैंकों द्वारा स्वयं के स्तर से किया जा रहा है। उन्होंने नाबाई से अनुरोध किया कि योजनांतर्गत आंचल डेयरी को सम्मिलित करते हुए लाभार्थियों के चयन में उनके विभाग को सम्मिलित करने के संदर्भ में संभावनाओं पर विचार किया जाए, जिस पर सचिव (वित्त), उत्तराखंड द्वारा कहा गया कि वे इस संदर्भ में नाबाई के साथ अलग से बैठक करें।

सचिव (पशु पालन), उत्तराखंड शासन द्वारा यह भी अवगत कराया गया कि यद्यपि बैंकों द्वारा डेयरी के अंतर्गत ऋण दिए जा रहे हैं, किंतु राज्य में दुग्ध उत्पादन में अपेक्षित वृद्धि परिलक्षित नहीं हो रही है, जिसका कारण पशुपालकों द्वारा राज्य के अंदर ही पशुओं की खरीद-फरोख्त किया जाना है। उन्होंने सुझाव दिया कि योजनांतर्गत एक या दो पशुओं हेतु ऋण दिए जाने में बदलाव कर इसे कम से कम तीन या चार पशुओं के लिए किया जाए, जिससे कि प्रदेश में नए दुधारु पशुओं की उपलब्धता बढ़ायी जा सके। इस क्रम में प्रमुख सचिव (ग्राम्य विकास एवं एम.एस.एम.ई.), उत्तराखंड शासन द्वारा निर्देशित किया गया कि वे इस विषयक नाबाई के साथ अलग से एक बैठक करें।

मुख्य महाप्रबंधक, नाबाई द्वारा बैंकों से अनुरोध किया गया कि वे डेयरी योजना में **Joint Liability Group (JLG)**, जिसमें रिकवरी प्रतिशत लगभग 90% है, के अंतर्गत अधिकाधिक ऋण वितरित करें।

17. राष्ट्रीय शहरी आजीविका मिशन (NULM) :

सचिव (शहरी विकास विभाग), उत्तराखंड शासन ने अवगत कराया कि योजनांतर्गत प्रेषित ऋण आवेदन पत्रों के निस्तारण में बैंकों द्वारा काफी समय लगता है तथा प्रमुख बैंकों का **Rejection Rate** भी ज्यादा रहा है। उन्होंने अपेक्षा की कि वित्तीय वर्ष 2018-19 में योजनांतर्गत सभी बैंक अपना पूर्ण सहयोग प्रदान करेंगे, जिससे अधिकाधिक व्यक्तियों को स्वरोजगार प्रदान किया जा सकेगा। सहायक महाप्रबंधक, राज्य स्तरीय बैंकर्स समिति, उत्तराखंड द्वारा उनसे अनुरोध किया गया कि योजनांतर्गत बैंकवार / शाखावार प्रेषित ऋण आवेदन पत्रों की सूची

सॉफ्ट कॉपी में उनके कार्यालय के साथ संबंधित बैंक नियंत्रकों को भी उपलब्ध करायी जाए, जिससे कि उनके स्तर से प्रभावी अनुवर्ती कार्यवाही की जा सके।

18. प्रधानमंत्री आवास योजना - (Credit Link Subsidy Scheme) :

सचिव (शहरी विकास विभाग), उत्तराखंड शासन ने बैंकों से कहा कि यह भारत सरकार की एक महत्वपूर्ण फ्लैगशिप योजना है, जिसकी समीक्षा प्रधानमंत्री कार्यालय के स्तर से की जाती है। उन्होंने अवगत कराया कि योजनांतर्गत राज्य में 15,500 व्यक्तियों का पंजीकरण हुआ है तथा वर्तमान वित्तीय वर्ष में नगर निकायों द्वारा टॉस्क फोर्स से चयन के उपरांत बैंक शाखाओं को 4,292 ऋण आवेदन पत्र अभी तक प्रेषित कर दिए गए हैं, जिनमें से 3,861 आवेदन पत्र अभी भी निस्तारण हेतु लम्बित हैं। सहायक महाप्रबंधक, राज्य सतरीय बैंकर्स समिति, उत्तराखंड ने अवगत कराया कि उनके कार्यालय को निकायवार / बैंकवार / शाखावार 3,157 लम्बित आवेदन पत्रों की सूची प्राप्त हुई थी, जिसे संबंधित बैंक नियंत्रकों को इस आशय से अग्रसारित कर दिया गया है कि वे उनका निस्तारण दिनांक 30 जून, 2018 तक करवाना सुनिश्चित करें।

सचिव (शहरी विकास विभाग), उत्तराखंड शासन ने बैंकों से कहा कि वर्ष 2015 से जिन लोगों ने आवास ऋण लिया है तथा यदि वे प्रधानमंत्री आवास योजना के नियमों के अंतर्गत पात्रता रखते हों, तो उन्हें भी योजना का लाभ प्रदान कर सकते हैं। साथ ही उन्होंने बैंकों से अनुरोध किया कि वे अपने बैंक से योजनांतर्गत लाभार्थियों की सूची उनके कार्यालय को उपलब्ध करवाएं।

19. स्पेशल कम्पोनेन्ट प्लान :

प्रमुख सचिव (वित्त), उत्तराखंड शासन, द्वारा वित्तीय वर्ष 2017-18 में योजनांतर्गत प्रगति पर संतोष व्यक्त किया गया।

20. एम.एस.एम.ई. ऋण :

प्रमुख सचिव (ग्राम्य विकास एवं एम.एस.एम.ई.), उत्तराखंड शासन द्वारा एम.एस.एम.ई. सेक्टर में बैंकों द्वारा दर्ज की प्रगति पर संतोष व्यक्त करते हुए उन्हें निर्देशित किया गया कि वे इस सेक्टर में और अधिक ऋण प्रदान करें।

21. प्रधानमंत्री मुद्रा योजना :

माननीय वित्त मंत्री, उत्तराखंड सरकार द्वारा प्रधानमंत्री मुद्रा योजना के अन्तर्गत दर्ज की गयी प्रगति पर संतोष व्यक्त किया गया। उन्होंने बैंकों को निर्देशित किया कि वे जिला स्तर पर मुद्रा कैम्प का आयोजन करें, जिससे अधिकाधिक पात्र व्यक्ति योजनांतर्गत लाभान्वित हो सकें।

22. प्रधानमंत्री रोजगार सृजन प्रोग्राम (PMEGP) :

अपर निदेशक, एम.एस.एम.ई. द्वारा सदन को अवगत कराया गया कि योजनांतर्गत वित्तीय वर्ष 2017-18 में उत्तराखंड राज्य ने मार्जिन मनी वितरण हेतु आबंटित वार्षिक लक्ष्य के सापेक्ष 135% की उपलब्धि दर्ज करते हुए देश में द्वितीय स्थान प्राप्त किया है। साथ ही यह भी अवगत कराया कि मार्जिन मनी क्लेम के संदर्भ में निर्धारित वार्षिक लक्ष्यों के सापेक्ष 209% की उपलब्धि दर्ज करते हुए राज्य ने प्रतिशत उपलब्धि की दृष्टि से देश में प्रथम स्थान प्राप्त किया है। उनके द्वारा इस उपलब्धि की प्राप्ति में सहयोग हेतु बैंकों का धन्यवाद प्रकट किया गया।

23. वीर चंद्र सिंह गढ़वाली पर्यटन स्वरोजगार योजना :

माननीय वित्त मंत्री, उत्तराखंड सरकार ने कहा कि पर्यटन को बढ़ावा देने के उद्देश्य से वीर चंद्र सिंह गढ़वाली पर्यटन स्वरोजगार योजना राज्य की एक महत्वकांक्षी योजना है तथा बैंकों से अपेक्षा की कि वे इसमें अपना पूर्ण सहयोग प्रदान करेंगे।

अपर सचिव (पर्यटन), उत्तराखंड शासन ने सदन को अवगत कराया कि राज्य में पर्यटन को उद्योग के रूप में विकसित करने एवं स्वरोजगारोन्मुखी योजना उनके विभाग द्वारा राज्य में “दीन दयाल गृह आवास (होम स्टे)” योजना चलायी जा रही है, जिसके अंतर्गत आगामी तीन वर्षों में 5000 होम स्टे बनाए जाने का लक्ष्य निर्धारित किया गया है। यह योजना नगर निगम क्षेत्रों को छोड़कर संपूर्ण राज्य में लागू की गयी है। योजनांतर्गत कोई भी व्यक्ति अपने स्वयं के अथवा पट्टे के भवन, जिसमें वह परिवार सहित निवास करता हो एवं पर्यटकों / अतिथियों के ठहरने एवं उनके खान-पान की व्यवस्था करने को इच्छुक हो, अधिकतम 6 कमरों के लिए आवेदन कर सकता है। योजना में नए होम स्टे सृजित करने तथा पूर्व में बने भवनों की आंतरिकत साज-सज्जा, उनका विस्तार / नवीनीकरण / सुधार एवं शौचालयों के नव निर्माण व उच्चीकरण किए जाने हेतु बैंक ऋण लिए जाने की स्थिति में राज्य सरकार के स्तर से अनुदान का भी प्रावधान है। सचिव (वित्त), उत्तराखंड शासन द्वारा पर्यटन विभाग को निर्देशित किया गया कि वे इस संदर्भ में प्रमुख बैंकों की एक कार्यशाला का आयोजन कर, उन्हें योजना से संबंधित जानकारियाँ उपलब्ध करवाना सुनिश्चित करें। साथ ही योजनांतर्गत वार्षिक लक्ष्य निर्धारित कर राज्य स्तरीय बैंकर्स समिति, उत्तराखंड को अवगत कराएं।

24. स्टैण्ड अप इण्डिया :

उपरोक्त योजनांतर्गत निर्धारित लक्ष्यों के सापेक्ष बैंकों द्वारा वांछित प्रगति दर्ज न किए जाने पर निर्देशित किया गया कि वे अधिक से अधिक पात्र व्यक्तियों को योजनांतर्गत ऋण प्रदान करना सुनिश्चित करें।

25. हथकरघा बुनकरों हेतु मुद्रा योजना :

योजनांतर्गत वार्षिक लक्ष्य 1750 के सापेक्ष बैंक शाखाओं को मात्र 89 ऋण आवेदन पत्र प्रेषित किए जाने पर संबंधित विभाग द्वारा अवगत कराया गया कि चूँकि अधिकांश बुनकरों द्वारा पूर्व में ही बैंकों से ऋण लिया गया है, तथा उनमें से अधिकतर गैर-निष्पादित आस्तियाँ (एन.पी.ए.) हैं, जिसके कारण नए ऋण आवेदन पत्र प्राप्त नहीं हो पा रहे हैं।

26. ऋण आवेदन पत्रों का प्रेषण एवं निस्तारण :

बैठक में संबंधित विभागों को निर्देशित किया गया कि वे सरकार प्रायोजित ऋण योजनाओं के अंतर्गत निर्धारित वार्षिक लक्ष्यों के सापेक्ष वित्तीय वर्ष 2018-19 के प्रथम एवं द्वितीय त्रैमास में क्रमशः 40% एवं 60% ऋण आवेदन पत्र बैंक शाखाओं को प्रेषित करना सुनिश्चित करें। साथ ही शाखावार प्रेषित ऋण आवेदन पत्रों की सूचना संबंधित बैंक नियंत्रकों को भी उपलब्ध कराएं, ताकि उनके स्तर से प्रभावी अनुवर्ती की जा सके। बैंक नियंत्रक को भी निर्देशित किया गया कि वे उनकी शाखाओं को प्राप्त ऋण आवेदन पत्रों का निस्तारण भारतीय रिजर्व बैंक द्वारा निर्धारित समय सीमा के अंदर करवाना सुनिश्चित करें।

श्री त्रिवेन्द्र सिंह रावत, माननीय मुख्य मंत्री, उत्तराखंड

माननीय मुख्य मंत्री जी ने अपने संबोधन में विश्व पर्यावरण दिवस की बधाई देते हुए उपस्थित प्रतिभागियों से यह अपेक्षा की कि वे पर्यावरण के संरक्षण हेतु अपना सक्रिय सहयोग प्रदान करेंगे।

उन्होंने भारत सरकार की फ्लैगशिप योजनाओं यथा प्रधानमंत्री सुरक्षा बीमा योजना, प्रधानमंत्री जीवन ज्योति बीमा योजना, अटल पेंशन योजना, प्रधानमंत्री मुद्रा योजना आदि का जिक्र करते हुए कहा कि यद्यपि इनमें बैंकों द्वारा काफी काम किया गया है, किंतु ये योजनाएं चूँकि सीधे सीधे समाज के कमजोर वर्ग से जुड़ी हैं, अतः इन्हें शत प्रतिशत सफल बनाने हेतु और अधिक प्रयास किए जाने की आवश्यकता है।

मुख्य मंत्री महोदय ने कृषकों की आय वर्ष 2022 तक दोगुना करने के लिए अपेक्षा की कि सभी संबंधित विभाग आपसी समन्वय से लक्ष्य निर्धारित कर उन्हें निश्चित समय सीमा में प्राप्त करने हेतु वास्तविक प्रयास करेंगे, जिससे कि लक्ष्यों की प्राप्ति संभव हो सके।

श्री प्रकाश पंत, माननीय वित्त मंत्री जी, उत्तराखंड

माननीय वित्त मंत्री महोदय ने अपने संबोधन में कहा कि आज की बैठक में काफी सकारात्मक समीक्षा / चर्चा हुई तथा उनके द्वारा अपेक्षा की गयी कि बैंक एवं रेखीय विभाग समन्वय स्थापित करते हुए वित्तीय वर्ष 2018-19 हेतु निर्धारित वार्षिक ऋण योजना एवं अन्य लक्ष्यों की प्राप्ति सुनिश्चित करेंगे।

उन्होंने कहा कि भारत सरकार द्वारा अप्रशिक्षित बेरोजगार व्यक्तियों को प्रशिक्षण प्रदान कर उन्हें स्वरोजगार प्रदान करने के उद्देश्य से आरसेटी संस्थानों की स्थापना की गयी है, अतः बैंकों द्वारा आरसेटी संस्थानों से प्रशिक्षित अभ्यर्थियों को प्राथमिकता के आधार पर ऋण उपलब्ध करवाया जाना अपेक्षित है।

वित्त मंत्री महोदय ने बैंकों से अपेक्षा की कि वे भारत सरकार के वित्तीय समावेशन के लक्ष्यों की प्राप्ति सुनिश्चित करने हेतु सक्रिय भूमिका निभाएंगे एवं राज्य स्तरीय बैंकर्स समिति, उत्तराखंड की आगामी बैठक से पूर्व लम्बित वी.-सेट स्थापना के कार्य को पूर्ण कर लेंगे।

माननीय वित्त मंत्री महोदय ने स्वरोजगार प्रदान करने में प्रधानमंत्री मुद्रा योजना की महत्वपूर्ण भूमिका का उल्लेख करते हुए बैंकों से पुनः अपेक्षा की कि वे योजनांतर्गत कैम्प मोड में अधिकाधिक पात्र व्यक्तियों को ऋण प्रदान करेंगे।

बैठक के अंत में श्री अजीत सिंह ठाकुर, महाप्रबंधक, भारतीय स्टेट बैंक ने अध्यक्ष, माननीय मुख्य मंत्री, उत्तराखंड सरकार के साथ माननीय वित्त मंत्री, उत्तराखंड सरकार एवं उपस्थित राज्य सरकार के शीर्ष अधिकारियों, भारतीय रिजर्व बैंक, नाबार्ड, सहयोगी बैंकों, बीमा कंपनियों से आये अधिकारियों का सहयोग एवं सहभागिता के लिये तथा मीडिया बंधुओं को बैठक की कार्यवाही की कवरेज करने पर धन्यवाद दिया। उन्होंने आशा व्यक्त की कि सभी बैंक एवं रेखीय विभाग आपस में सामंजस्य स्थापित कर कार्य करेंगे, जिससे राज्य की आर्थिकी में गुणात्मक वृद्धि दर्ज की जा सके।

राज्य स्तरीय बैंकर्स समिति, उत्तराखण्ड
65वीं बैठक दिनांक 05 जून, 2018 के कार्य बिन्दुओं से संबंधित कृत कार्यवाही

क्र.सं	कार्य बिन्दु	कृत कार्यवाही
1.	<p>शासन से संबंधित कार्य बिंदुओं का विवरण :</p> <p>क) राजस्व विभाग एवं एन.आई.सी. आपसी समन्वय से राज्य के 58 तहसीलों, जिनमें कृषि ऋणों के विरुद्ध “भूमि अभिलेखों पर ऑन-लाइन प्रभार” दर्ज करने से संबंधित वेब एप्लीकेशन में Real Time Display की व्यवस्था लागू हो गयी है, के अतिरिक्त राज्य के शेष बचे 42 तहसीलों में भी यह व्यवस्था यथाशीघ्र लागू करने के उपरांत इसकी सूचना राज्य स्तरीय बैंकर्स समिति, उत्तराखण्ड को प्रेषित करें।</p> <p>ख) बैंकों के लम्बित वसूली प्रमाण पत्रों में वसूली में तेजी लाने हेतु शासन स्तर से समुचित कार्यवाही अपेक्षित है।</p> <p>ग) Tenant Farmer को बैंकों द्वारा ऋण उपलब्ध कराने के संदर्भ में शासन स्तर पर नीति निर्धारण किया जाना अपेक्षित है।</p> <p>घ - i) वित्तीय वर्ष 2016-17 तथा 2017-18 में आरसेटी संस्थानों द्वारा बी.पी.एल. प्रशिक्षणार्थियों पर व्यय की गयी राशि क्रमशः ₹ 2.02 लाख तथा ₹ 8.16 लाख की प्रतिपूर्ति शासन द्वारा की जानी है।</p> <p>घ - ii) शासन द्वारा आरसेटी संस्थान देहरादून, नैनीताल एवं टिहरी के भवन निर्माण हेतु आबंटित / चयनित भूमि, जो विभिन्न तकनीकी एवं प्रशासनिक अवरोधों के कारण अनुकूल नहीं हैं, के स्थान पर नयी भूमि का आबंटन / चयन किया जाना अपेक्षित है।</p>	<p>शासन से संबंधित कार्य बिंदुओं का विवरण :</p> <p>क) दिनांक 27 जुलाई, 2018 को सचिव (वित्त), उत्तराखण्ड शासन की अध्यक्षता में आयोजित बैठक में एन.आई.सी. के प्रतिनिधि द्वारा 101 तहसीलों में भूमि अभिलेखों पर ऑन-लाइन प्रभार की प्रक्रिया पूरी किए जाने की पुष्टि की गयी है तथा शेष 6 तहसीलों (नरायणबगड़, जिला चमोली / नानकमत्ता, जसपुर, काशीपुर, जिला उधम सिंह नगर / त्यूनी, जिला देहरादून / खयान्सु, जिला नैनीताल) में ऑन-लाइन भूमि अभिलेखों पर प्रभार अंकित करने का कार्य प्रक्रियाधीन है, जिसे शीघ्र ही पूर्ण कर लिया जाएगा।</p> <p>ख) इस विषयक शासन स्तर से की गयी कार्यवाही का विवरण प्रतीक्षित है।</p> <p>ग) Tenant Farmer को बैंकों द्वारा ऋण उपलब्ध कराए जाने संबंधी नीति का निर्धारण शासन स्तर से किया जाना प्रतीक्षित है।</p> <p>घ - i) वित्तीय वर्ष 2016-17 तथा 2017-18 में आरसेटी संस्थानों द्वारा बी.पी.एल. प्रशिक्षणार्थियों पर व्यय की गयी लम्बित राशि में से वर्ष 2016-17 में ₹ 2.02 लाख तथा वर्ष 2017-18 में ₹ 1.51 लाख की प्रतिपूर्ति शासन द्वारा कर दी गयी है तथा शेष राशि ₹ 6.65 लाख की प्रतिपूर्ति संबंधित विभाग द्वारा किया जाना प्रतीक्षित है।</p> <p>घ - ii)) शासन द्वारा आरसेटी संस्थान देहरादून, एव नैनीताल के भवन निर्माण हेतु पूर्व आबंटित / चयनित भूमि का पुनः आबंटन किया जाना प्रतीक्षित है। आरसेटी, टिहरी के संदर्भ में जिला प्रशासन टिहरी द्वारा उनके पत्र संख्या 02/रा.का.(भू.उप.)/2017 आरसेटी टिहरी दिनांक 01 जनवरी, 2018 द्वारा नई भूमि आबंटन में असमर्थता व्यक्त की गयी है तथा पूर्व आबंटित भूमि पर निर्माण हेतु निर्देशित किया गया है।</p>

	<p>ड) सरकार प्रायोजित ऋण योजनाओं के अंतर्गत सभी संबंधित विभाग वित्तीय वर्ष 2018-19 के प्रथम एवं द्वितीय त्रैमास में क्रमशः 40% एवं 60% ऋण आवेदन पत्र बैंक शाखाओं को प्रेषित करने के साथ उनके नियंत्रकों को भी तदनुसार सूचित करना सुनिश्चित करें।</p>	<p>ड) संबंधित विभागों द्वारा निर्धारित लक्ष्यों के सापेक्ष ऋण आवेदन पत्र बैंकों को प्रेषित किए जाने हेतु सूचित किया गया है।</p>
<p>2.</p>	<p>बैंकों एवं अग्रणी जिला प्रबंधकों से संबंधित कार्य बिंदुओं का विवरण :</p> <p>क) समस्त बैंक वित्तीय वर्ष 2018-19 में वार्षिक ऋण योजना के अंतर्गत उन्हें आबंटित लक्ष्यों के सापेक्ष भारतीय रिजर्व बैंक द्वारा प्रथम त्रैमास हेतु निर्धारित मानक 15% की सेक्टरवार प्राप्ति करना सुनिश्चित करें।</p> <p>ख) जिन बैंकों ने वसूली प्रमाण पत्रों की ऑन-लाइन फाईलिंग से संबंधित एडमिन यूजर के आई.डी. पासवर्ड अभी तक नहीं बनवाए हैं, वे यथाशीघ्र राज्य स्तरीय बैंकर्स समिति, उत्तराखंड के माध्यम से एन.आई.सी. के द्वारा बनवाना सुनिश्चित करें। साथ ही सभी बैंक वसूली प्रमाण पत्रों की फाईलिंग का कार्य ऑन-लाइन मोड में करना सुनिश्चित करें।</p> <p>ग - i) समस्त बैंक द्वारा प्रधानमंत्री फसल बीमा योजना / मौसम आधारित फसल बीमा योजना - खरीफ 2018 के अंतर्गत संसूचित फसलें यथा धान, मण्डुवा, आलू, अदरक, टमाटर, फ्रासबिन एवं मिर्च के लिए निर्धारित समयावधि के दौरान वितरित / स्वीकृत किए गए ऋण खातों को अनिवार्यतः बीमा से आच्छादित करना सुनिश्चित करें।</p> <p>ग - ii) समस्त बैंक प्रधानमंत्री फसल बीमा योजना एवं पुर्नगठित मौसम आधारित फसल बीमा योजना - खरीफ 2018 के अंतर्गत बीमा आच्छादित कृषकों का डाटा अनिवार्यतः भारत सरकार के फार्मर पोर्टल www.pmfby.gov.in पर अपलोड करना सुनिश्चित करें।</p> <p>ग - iii) समस्त बैंक रबी 2017-18 सीजन के अंतर्गत ऐसे बीमित कृषकों, जिनका डाटा फार्मर पोर्टल पर अपलोड नहीं हो</p>	<p>बैंकों एवं अग्रणी जिला प्रबंधकों से संबंधित कार्य बिंदुओं का विवरण :</p> <p>क) वित्तीय वर्ष 2018-19 की प्रथम तिमाही की समाप्ति पर वार्षिक ऋण योजना के अंतर्गत निर्धारित वार्षिक लक्ष्य ₹ 20025 करोड़ के सापेक्ष ₹ 3721.12 करोड़ की प्राप्ति दर्ज की गयी है, जो कि भारतीय रिजर्व बैंक के प्रथम तिमाही हेतु निर्धारित मानक 15% के सापेक्ष 19% है।</p> <p>ख) बैंकों द्वारा वसूली प्रमाण पत्रों की ऑन-लाइन फाईलिंग से संबंधित एडमिन यूजर के आई.डी. पासवर्ड बनवा लिए गए हैं और ऑन-लाइन मोड में कार्य आरम्भ कर दिया जाना अवगत कराया गया है।</p> <p>ग - i) समस्त बैंकों द्वारा प्रधानमंत्री फसल बीमा योजना / मौसम आधारित फसल बीमा योजना - खरीफ 2018 के अंतर्गत संसूचित फसलें यथा धान, मण्डुवा, आलू, अदरक, टमाटर, फ्रासबिन एवं मिर्च के लिए निर्धारित समयावधि के अनुसार माह जून, 2018 तक लगभग 76,580 जिसमें से प्रधानमंत्री फसल बीमा योजना तथा मौसम आधारित फसल बीमा में क्रमशः 36,028 तथा 40,662 पात्र ऋण खातों को बीमा से आच्छादित किया गया है।</p> <p>ग - ii) बैंकों द्वारा मौसम खरीफ 2018 में आच्छादित कृषकों का डाटा भारत सरकार के फार्मर पोर्टल www.pmfby.gov.in पर अपलोड करने का कार्य आरम्भ कर दिया गया है तथा माह जून, 2018 तक 47,000 से अधिक कृषकों का आच्छादन पोर्टल पर अपलोड किया जा चुका है, शेष अच्छादन एवं अपलोडिंग का कार्य प्रक्रियाधीन है, जिसे 15 अगस्त, 2018 तक संपन्न किया जाना अनिवार्य है।</p> <p>ग - iii) राज्य स्तरीय बैंकर्स समिति, उत्तराखंड की 65वीं बैठक में बैंकों को दिए गए निर्देशों के</p>

<p>पाया है, का विवरण भी पोर्टल पर अपलोड कर, इसकी पुष्टि राज्य स्तरीय बैंकर्स समिति, उत्तराखंड को प्रेषित करना सुनिश्चित करें।</p> <p>घ) समस्त बैंक वित्तीय वर्ष 2018-19 में सरकार प्रायोजित विभिन्न ऋण योजनाओं के अंतर्गत अपनी नियंत्रणाधीन शाखाओं को प्राप्त आवेदन पत्रों का निस्तारण भारतीय रिजर्व बैंक के निर्धारित समय सीमा के अंदर अनिवार्य रूप से करना सुनिश्चित करें।</p> <p>ङ) समस्त बैंक नियंत्रक प्रधानमंत्री शहरी आवास योजना के अंतर्गत उनकी नियंत्रणाधीन शाखाओं को प्रेषित ऋण आवेदन पत्रों का निस्तारण दिनांक 30 जून, 2018 तक करवाना सुनिश्चित करें। साथ ही बैंक अपने द्वारा प्रदान किए जा रहे गृह ऋण, जो प्रधानमंत्री आवास योजना के अंतर्गत निर्धारित पात्रता को पूरा करते हैं, को इस योजना के अंतर्गत कवर करें एवं इसकी सूचना संबंधित विभाग को भी उपलब्ध करवाएं।</p> <p>च) समस्त अग्रणी जिला प्रबंधक प्रधानमंत्री शहरी आवास योजना के अंतर्गत अपने जिले में नगर निकायों के द्वारा बैंक शाखाओं को प्रेषित ऋण आवेदन पत्रों का निस्तारण करवाना सुनिश्चित करें।</p> <p>छ) भारत सरकार के निर्देशों के अनुक्रम में सभी संबंधित बैंक आधार पंजीकरण केन्द्र की स्थापना एवं संचालन हेतु चयनित शाखाओं में लम्बित स्थापना के कार्य को प्राथमिकता के आधार पर पूरा करें।</p> <p>ज) कनेक्टिविटी रहित अवशेष बचे एस.एस.ए., जहाँ वी.-सैट लगाया जाना अभी लम्बित है, में संबंधित बैंक वी.-सैट लगाने के कार्य को अविलम्ब पूरा करें।</p>	<p>अनुक्रम में भारत सरकार के पोर्टल पर संबंधित मौसम में बीमित कृषकों का डाटा 51,000 से बढ़कर 67,980 हो गया है तथा लगभग 6,310 में कार्य प्रक्रियाधीन सूचित किया गया है।</p> <p>घ) इस विषयक राज्य स्तरीय बैंकर्स समिति, उत्तराखंड द्वारा सभी बैंक नियंत्रकों को समुचित कार्यवाही करने हेतु निर्देश निर्गत कर दिए गए हैं।</p> <p>ङ) प्रधानमंत्री शहरी आवास योजना के अंतर्गत बैंकों द्वारा जून, 2018 त्रैमास में 538 व्यक्तियों को ₹ 70.28 करोड़ के ऋण उपलब्ध कराए गए हैं, जिसमें बैंकों द्वारा सीधे प्राप्त 502 आवेदन पत्र राशि ₹ 67.66 करोड़ तथा विभाग द्वारा प्रेषित ऋण आवेदन पत्रों में से 36 आवेदन पत्र ₹ 2.61 करोड़ स्वीकृत किए जा चुके हैं। लम्बित ऋण आवेदन पत्रों के शीघ्र निस्तारण हेतु: ई-मेल द्वारा बैंकों को पुनः निर्देशित किया गया है।</p> <p>च) दिनांक 27 जुलाई, 2018 को सचिव (वित्त), उत्तराखंड की अध्यक्षता में आयोजित बैठक में बैंकों द्वारा अवगत कराया गया कि योजना में परिवार की महिला आवेदक को ऋण देने का प्रावधान है, जिसमें भूखण्ड आवेदक के नाम पृथक अथवा संयुक्त रूप से न होना, नक्शा पास न होना, आय निर्धारण के दस्तावेज (आईटीआर) न होना आदि कारणों से ऋण आवेदन पत्रों का निस्तारण लम्बित है क्योंकि पी.एम.ए.वाई. के अंतर्गत ऋण बैंक की सामान्य गृह ऋण योजना के अंतर्गत ही ऋण स्वीकृति का प्रावधान किया गया है।</p> <p>छ) इस विषयक चयनित 230 बैंक शाखाओं में से मार्च, 2018 में 102 शाखाओं से बढ़कर जून, 2018 तक 152 शाखाओं में आधार पंजीकरण केन्द्र की स्थापना कर इनके संचालन का कार्य आरम्भ कर दिया गया है। इनके अतिरिक्त 19 अन्य बैंक शाखाओं में भी आधार पंजीकरण केंद्रों की स्थापना बैंकों द्वारा की गयी है।</p> <p>ज) कनेक्टिविटी रहित अवशेष बचे 668 एस.एस.ए. में से 490 एस.एस.ए. में वी.-सैट स्थापित किए जा चुके हैं। भारतीय स्टेट बैंक द्वारा 14 स्थानों पर वी.-सैट की आपूर्ति होना सूचित किया गया है।</p>
--	---

झ) जिन एस.एस.ए. में बी.सी. / सी.एस.पी. नहीं मिल रहे हैं, वहाँ पर बैंक सरकारी राशन विक्रेताओं, सी.एस.सी. (Common Service Centre) एवं स्वयं सहायता समूहों के सदस्यों विशेष रूप से महिला सदस्य को बी.सी. / सी.एस.पी. के रूप में नियुक्त करने की कार्यवाही करें।

ञ) संबंधित बैंकों Inadequately covered or uncovered by financial infrastructure के तहत आबंटित ग्रामों में जनसामान्य को वित्तीय सेवाएं उपलब्ध करवाने हेतु बी.सी. / सी.एस.पी. की नियुक्ति कर इसकी पुष्टि राज्य स्तरीय बैंकर्स समिति, उत्तराखंड को दिनांक 20 जून, 2018 तक प्रेषित करना सुनिश्चित करें।

ट) समस्त बैंक कैम्प मोड में प्रधानमंत्री मुद्रा योजना के अंतर्गत अधिकाधिक पात्र व्यक्तियों को ऋण प्रदान करना सुनिश्चित करें।

ठ) समस्त बैंक स्टैण्ड अप इण्डिया योजना के अंतर्गत निर्धारित लक्ष्यों की प्राप्ति करना सुनिश्चित करें तथा इस कार्य के लिए श्री पंकज गुप्ता, अध्यक्ष, इन्डस्ट्रीज एसोसिएशन ऑफ उत्तराखंड से lead प्राप्त करें।

ड) केंद्र सरकार की फ्लैगशिप योजनाओं प्रधानमंत्री सुरक्षा बीमा योजना, प्रधानमंत्री जीवन ज्योति बीमा योजना, अटल पेंशन योजना का व्यापक प्रचार-प्रसार करते हुए समस्त बैंक अधिकाधिक पात्र व्यक्तियों को योजना के अंतर्गत कवर करना सुनिश्चित करें। साथ ही समस्त बैंक, प्रधानमंत्री जन-धन योजना के अंतर्गत खुले कुल खातों 23,28,120 के सापेक्ष प्रधानमंत्री सुरक्षा बीमा योजना के अंतर्गत कुल बीमित खाताधारकों की संख्या 17,82,842 के अंतर को दृष्टिगत रखते हुए अवशेष बचे जन-धन खाताधारकों को भी प्रधानमंत्री सुरक्षा बीमा योजना के अंतर्गत कवर करने हेतु विशेष प्रयास करें।

ढ) निम्न जिलों का ऋण-जमा अनुपात मार्च, 2018 त्रैमास की समाप्ति पर 40 प्रतिशत से कम रहा है।

जिला	मार्च, 2018	जिला	मार्च, 2018
------	-------------	------	-------------

झ) संबंधित बैंकों द्वारा सरकारी राशन विक्रेताओं, सी.एस.सी. एवं स्वयं सहायता समूहों के सदस्यों विशेष रूप से महिला सदस्य को बी.सी. / सी.एस.पी. के रूप में नियुक्त करने की दिशा में समुचित कार्यवाही करते हुए राज्य स्तरीय बैंकर्स समिति, उत्तराखंड द्वारा ग्रामीण विकास विभाग को एस.एस.ए. की सूची प्रेषित कर दी गयी है।

ञ) Inadequately covered or uncovered by financial infrastructure के तहत आबंटित 484 ग्रामों में से 439 ग्रामों में वित्तीय सेवाएं उपलब्ध करवाने हेतु बी.सी. / सी.एस.पी. की नियुक्ति का कार्य संपन्न हो चुका है तथा शेष 45 ग्रामों में शीघ्र ही बी.सी. की नियुक्ति का कार्य प्रक्रियाधीन है। जिसमें से 17 गाँवों में उत्तराखंड ग्रामीण बैंक द्वारा प्रक्रिया पूरी करने की पुष्टि प्रेषित की गयी है।

ट) समस्त बैंकों द्वारा जून, 2018 त्रैमास में प्रधानमंत्री मुद्रा योजना के अंतर्गत 24,819 पात्र व्यक्तियों को ₹ 374.06 करोड़ के ऋण वितरित किए गए हैं।

ठ) समस्त बैंकों द्वारा जून, 2018 त्रैमास में स्टैण्ड अप इण्डिया योजना के अंतर्गत 65 ऋण आवेदन पत्रों में ₹ 18.55 करोड़ के ऋण स्वीकृत किए गए हैं। अतः योजनांतर्गत अभी तक कुल 1,107 पात्र व्यक्तियों को कुल ₹ 241.74 करोड़ के ऋण प्रदान किए हैं।

ड) दिनांक 31 मई, 2018 को दोनों सामाजिक बीमा योजनाओं की पॉलिसी बीमा अवधि समाप्त हो गयी थी। योजनाओं का व्यापक प्रचार-प्रसार करते हुए जून, 2018 त्रैमास में बैंकों द्वारा निम्नवत प्रगति दर्ज की गयी है।

योजना	आच्छादित खातों की संख्या
पीएमएसबीवाई	12,36,398
पीएमजेजेवाई	3,65,564

योजना	आच्छादित खातों की संख्या
एपीवाई	88,158

ढ) अग्रणी जिला प्रबंधकों द्वारा सूचित किया गया है कि संबंधित जिलों में ऋण-जमा अनुपात बढ़ाने हेतु गठित समिति की बैठक आयोजित की जा रही है, जिसमें क्षेत्रीय संभाव्यता के आधार पर ऋण

	<table border="1"> <tr> <td>अल्मोड़ा</td> <td>22%</td> <td>रुद्रप्रयाग</td> <td>28%</td> </tr> <tr> <td>पौड़ी</td> <td>23%</td> <td>बागेश्वर</td> <td>29%</td> </tr> <tr> <td>चम्पावत</td> <td>24%</td> <td>पिथौरागढ़</td> <td>33%</td> </tr> <tr> <td>टिहरी</td> <td>26%</td> <td>देहरादून</td> <td>36%</td> </tr> <tr> <td>चमोली</td> <td>27%</td> <td></td> <td></td> </tr> </table>	अल्मोड़ा	22%	रुद्रप्रयाग	28%	पौड़ी	23%	बागेश्वर	29%	चम्पावत	24%	पिथौरागढ़	33%	टिहरी	26%	देहरादून	36%	चमोली	27%				<p>वितरण हेतु कार्ययोजना पर चर्चा की जा रही है, जिससे ऋण प्रवाह में अपेक्षित वृद्धि दर्ज की जा सके।</p>
अल्मोड़ा	22%	रुद्रप्रयाग	28%																				
पौड़ी	23%	बागेश्वर	29%																				
चम्पावत	24%	पिथौरागढ़	33%																				
टिहरी	26%	देहरादून	36%																				
चमोली	27%																						
	<p>संबंधित अग्रणी जिला प्रबंधक मुख्य विकास अधिकारी की अध्यक्षता में आयोजित होने वाली त्रैमासिक ऋण-जमा अनुपात बढ़ाने विषयक समिति की बैठक में रेखीय विभागों, बैंकों एवं नाबार्ड के साथ क्षेत्र विशेष आधारित ऋण वितरण की कार्ययोजना बनाएं और उसे क्रियान्वित करवाना सुनिश्चित करें, जिससे कि जिले के ऋण-जमा अनुपात में अपेक्षित वृद्धि दर्ज की जा सके। सभी अग्रणी जिला प्रबंधक त्रैमासिक आयोजित होने वाली डी.एल.आर.सी. / ऋण-जमा अनुपात बढ़ाने विषयक समिति की बैठक से संबंधित कार्य बिंदु राज्य स्तरीय बैंकर्स समिति, उत्तराखंड को प्रेषित करना सुनिश्चित करें।</p> <p>ण) समस्त बैंक एवं अग्रणी जिला प्रबंधक, नाबार्ड द्वारा वित्तीय वर्ष 2018-19 हेतु एरिया डेवलपमेन्ट स्कीम के तहत जिलेवार डेयरी, बकरी पालन, मुर्गी पालन, मधुमक्खी पालन के अंतर्गत उन्हें आबंटित लक्ष्यों की प्राप्ति सुनिश्चित करें।</p> <p>त) अग्रणी जिला प्रबंधक आरसेटी संस्थानों द्वारा स्वयं के प्रशिक्षित अभ्यर्थियों के बैंक शाखाओं को प्रेषित ऋण आवेदन पत्रों की प्रगति समीक्षा त्रैमासिक डी.एल.आर.सी. / डी.एल.आर.ए.सी. की बैठकों में करना एवं लम्बित ऋण आवेदन पत्रों का उचित निस्तारण करवाना सुनिश्चित करें।</p>	<p>ण) बैंकों द्वारा वित्तीय वर्ष 2018-19 हेतु एरिया डेवलपमेन्ट स्कीम के तहत जिलेवार डेयरी, बकरी पालन, मुर्गी पालन, मधुमक्खी पालन के अंतर्गत ₹ 340.93 करोड़ के ऋण वितरित किए गए हैं।</p> <p>त) समस्त अग्रणी जिला प्रबंधकों द्वारा इस विषयक अपेक्षित कार्यवाही की जा रही है।</p>																					
<p>3.</p>	<p>नाबार्ड से संबंधित कार्य बिंदु :</p> <p>क) भारतीय स्टेट बैंक द्वारा उत्तराखंड राज्य में वी.-सैट क्रय एवं इनकी स्थापना पर होने वाले व्यय की प्रतिपूर्ति हेतु नाबार्ड को in-principle approval हेतु प्रेषित प्रस्ताव पर निर्णय लिया जाना है।</p>	<p>नाबार्ड से संबंधित कार्य बिंदु :</p> <p>क) इस विषयक भारतीय स्टेट बैंक को नाबार्ड से in-principle approval प्राप्त हो गया है तथा संबंधित बैंक द्वारा बरसात के बाद माह सितम्बर, 2018 तक वी.-सैट स्थापित किया जाना अवगत कराया है। भारतीय स्टेट बैंक द्वारा 14 स्थानों पर वी.-सैट की आपूर्ति होना सूचित किया गया है।</p> <p>पंजाब नेशनल बैंक द्वारा अवगत कराया गया है कि पूर्व वी.-सैट वैण्डर द्वारा अपनी असमर्थता व्यक्त करने के कारण अन्य वैण्डर्स से वी.-सैट की स्थापना हेतु सर्वे कराया गया, जिसमें वैण्डर द्वारा रिमोट एरिया होने के कारण असमर्थता व्यक्त की गयी। दिनांक 27 जुलाई, 2018 की बैठक में सचिव (वित्त), उत्तराखंड शासन द्वारा निर्देशित किया गया कि इस संदर्भ में भारतीय रिजर्व बैंक,</p>																					

	<p>ख) बैंकों द्वारा किये गये अनुरोध के परिपेक्ष्य में वी.-सैट क्रय एवं इनकी स्थापना पर होने वाले व्यय की नाबार्ड द्वारा प्रतिपूर्ति करने हेतु दावा प्रस्तुत करने की तिथि दिनांक 31 मार्च, 2018 को आगे बढ़ाया जाना।</p>	<p>मुख्य महाप्रबंधक, बी.एस.एन.एल. के साथ बैंक की बैठक आयोजित की जाए।</p> <p>ख) नाबार्ड के परिपत्र संख्या डीएफआईबीटी/5418-5813/डीएफआई-23/2018-19 दिनांक 15 जून, 2018 द्वारा अवगत कराया है कि वी.-सैट स्थापित करने की अंतिम तिथि 31 मार्च, 2019 एवं उससे संबंधित प्रतिपूर्ति दावा करने की अंतिम तिथि दिनांक 31 मार्च, 2018 को बढ़ाकर अब 30 अप्रैल, 2019 कर दिया गया है, जिसे संबंधित बैंकों को सूचनार्थ एवं अग्रिम कार्यवाही हेतु उपलब्ध करा दिया गया है। अतः संबंधित बैंक निर्धारित समय तक अनिवार्य रूप से समस्त एस.एस.ए. में वी.-सैट स्थापित करते हुए नाबार्ड को प्रतिपूर्ति दावा प्रस्तुत करना सुनिश्चित करें।□</p>
<p>4.</p>	<p>सभी बैंक नियंत्रक, 30 जून, 2018 की त्रैमासिक एस.एल.बी.सी. विवरणी 1-48 पूर्णतः जाँच करने के उपरांत एस.एल.बी.सी. की वेबसाइट www.slcuttarakhand.com पर सही एवं वास्तविक आँकड़े, दिनांक 10 जुलाई, 2018 तक ऑन-लाइन प्रेषित करें। (कार्रवाई - सभी बैंक)</p>	<p>बैंकों द्वारा एस.एल.बी.सी. की वेबसाइट पर ऑन-लाइन डाटा 25 जुलाई, 2018 तक प्रेषित किए गए।</p>

भाग - " ब "

आँकड़ों का विवरण

CREDIT DEPOSIT RATIO OF ALL BANKS

Position as on 30TH JUNE 2018

(in Crores)

S. No.	Name of the Bank	No. of Br.	Total Deposit	Total Advances	C:D Ratio	Investment	Adv+Inv	C+I:D Ratio	Total Agri	MSE	Serv.	Others	Total \$ PSA	Adv. To W/S	SC/ST
1	S.B.I.	438	36845	16810	46	1780	18590	50	1460	1194	762	2471	5887	2693	443
2	P.N.B.	250	21258	10505	49	0	10505	49	2415	188	2147	511	5261	1946	365
3	B.O.B.	122	6030	3315	55	0	3315	55	1183	273	568	370	2394	748	68
A	Total L.B.	810	64133	30631	48	1780	32410	51	5059	1655	3476	3352	13543	5387	876
4	O.B.C.	78	4713	2131	45	0	2131	45	460	158	423	271	1312	480	87
5	U.B.I.	85	4428	1782	40	0	1782	40	516	197	318	418	1450	327	42
6	Canara Bank	84	2715	1418	52	0	1418	52	177	154	445	210	986	93	30
7	C.B.I.	41	2258	664	29	0	664	29	88	108	180	106	482	62	1
8	P.& S.B.	44	1300	671	52	0	671	52	182	19	213	114	529	160	7
9	ALL. Bank	42	2196	1024	47	0	1024	47	203	174	166	231	774	140	185
10	UCO Bank	57	1261	531	42	0	531	42	77	18	130	97	322	5	22
11	I.O.B.	47	1858	897	48	0	897	48	93	79	120	139	430	50	68
12	Bank of India	35	1499	1285	86	0	1285	86	127	152	69	140	487	176	15
13	Syn. Bank	58	1236	750	61	0	750	61	22	50	93	96	262	9	21
14	Vijaya Bank	15	318	214	67	0	214	67	11	53	33	40	137	28	3
15	Corpn. Bank	27	500	395	79	0	395	79	97	34	107	54	293	74	5
16	Andhra Bank	15	395	309	78	0	309	78	20	36	71	51	179	12	0
17	Indian Bank	12	413	1407	340	0	1407	340	30	9	26	14	79	9	9
18	United Bank	8	152	102	67	0	102	67	6	28	0	39	74	1	1
19	B.O.M.	5	134	56	41	0	56	41	1	17	11	21	50	4	2
20	Dena Bank	18	464	380	82	0	380	82	12	42	35	38	127	8	8
21	IDBI Bank	31	1979	809	41	0	809	41	69	36	131	57	293	115	20
B	Total N-L.B.	702	27818	14826	53	0	14826	53	2192	1365	2570	2137	8264	1754	527
C	Total(A+B)	1512	91951	45456	49	1780	47236	51	7251	3021	6046	5489	21807	7141	1403
22	U.G.B.	286	4601	2124	46	21	2145	47	411	130	452	389	1382	330	371
23	U.P.G.B.	1	14	9	63	0	9	63	7	0	1	0	9	7	5
D	Total R.R.B.	287	4615	2133	46	21	2154	47	418	130	454	389	1390	337	376
24	Co-op. Bank	286	8695	5521	63	0	5521	63	1859	58	729	533	3179	348	656
E	Total Coop.	286	8695	5521	63	0	5521	63	1859	58	729	533	3179	348	656
F	Total (C+D+E)	2085	105260	53110	50	1800	54911	52	9528	3208	7229	6411	26376	7825	2435
25	Nainital Bank	77	2507	1623	65	0	1623	65	606	273	366	42	1288	190	32
26	Axis Bank	41	2585	1538	59	0	1538	59	70	3	1	1	76	111	53
27	ICICI bank	33	2181	1388	64	0	1388	64	73	41	269	61	444	88	11
28	HDFC Bank	31	2745	3169	115	0	3169	115	305	92	293	332	1022	237	11
29	J & k Bank	1	53	19	36	0	19	36	0	0	3	9	12	0	0
30	Fedral Bank	1	79	36	45	0	36	45	0	1	0	9	10	0	0
31	IndusInd Bank	7	204	313	153	0	313	153	35	4	144	0	182	23	3
32	Karna. Bank	4	307	110	36	0	110	36	1	26	17	20	65	1	0
33	S.Indian Bank	1	158	15	10	0	15	10	0	0	15	0	15	0	0
34	St.Char. Bank	1	67	5	8	0	5	8	0	0	0	0	0	0	0
35	Yes Bank	16	1033	903	87	0	903	87	242	38	82	15	377	31	0
36	Kotak Mahi.	9	422	378	90	0	378	90	169	43	85	0	296	128	2
37	BANDHAN	12	203	285	140	0	285	140	43	0	31	0	74	0	1
38	UFS	1	1	8	593	0	8	593	2	0	0	2	5	2	3
39	UMICF	20	441	59	13	0	59	13	38	10	10	0	57	55	41
40	IDFC Bank	1	19	0	0	0	0	0	0	0	0	0	0	0	0
G	Total Pvt Bank	256	13004	9849	76	0	9849	76	1584	531	1315	493	3923	866	155
H	All Bank (F+G)	2341	118264	62959	53	1800	64759	55	11112	3739	8543	6904	30299	8692	2590
	RIDF	0	0	6002	0	0	6002	0	0	0	0	0	0	0	0
	Total (H+RIDF)	2341	118264	68961	58	1800	70761	60	11112	3739	8543	6904	30299	8692	2590

Contd.

(in Crores)

S. No.	Name of the Bank	No. of Branches					AUTHORISATION		Deposits				
		R	SU	U	M	Total	<6M	>6M	R	SU	U	Total	
									Amt.	Amt.	Amt.	No.	Amt.
1	S.B.I.	275	69	94	0	438	0	1	14433	9686	12726	5560345	36845
2	P.N.B.	145	50	55	0	250	0	0	5922	5069	10267	3411178	21258
3	B.O.B.	54	31	37	0	122	0	0	1294	1271	3465	1268969	6030
A	Total Lead Banks	474	150	186	0	810	0	1	21649	16026	26457	10240492	64133
4	O.B.C.	21	28	29	0	78	0	0	980	1515	2218	832055	4713
5	U.B.I.	32	30	23	0	85	0	0	647	1283	2497	225489	4428
6	Canara Bank	31	30	23	0	84	0	0	464	855	1396	562465	2715
7	C.B.I.	8	13	20	0	41	0	0	195	444	1618	395641	2258
8	P. & S.B.	16	12	16	0	44	0	0	315	195	790	275143	1300
9	ALL. Bank	9	22	11	0	42	0	0	308	798	1090	430545	2196
10	UCO Bank	19	24	14	0	57	0	0	226	286	749	276128	1261
11	I.O.B.	20	12	15	0	47	0	0	237	510	1112	243902	1858
12	Bank of India	11	18	6	0	35	0	0	184	779	536	335004	1499
13	Syn. Bank	16	29	13	0	58	0	0	110	316	810	122528	1236
14	Vijaya Bank	2	5	8	0	15	0	0	9	69	239	58360	318
15	Corpn. Bank	7	12	8	0	27	0	0	52	155	293	216485	500
16	Andhra Bank	1	4	10	0	15	0	0	7	63	325	66900	395
17	Indian Bank	0	5	7	0	12	0	0	0	71	342	73275	413
18	United Bank	0	0	8	0	8	0	0	0	0	152	46382	152
19	B.O.M.	0	1	4	0	5	0	0	0	9	125	32455	134
20	Dena Bank	2	10	6	0	18	0	0	4	84	376	70249	464
21	IDBI Bank	10	13	8	0	31	0	0	209	416	1354	234769	1979
B	Total Non-Lead Banks	205	268	229	0	702	0	0	3948	7848	16021	4497775	27818
C	Total N. Banks (A + B)	679	418	415	0	1512	0	1	25598	23874	42479	14738267	91951
22	U.G.B.	218	44	24	0	286	0	0	3148	936	516	1747755	4601
23	U.P.G.B.	1	0	0	0	1	0	0	14	0	0	8208	14
D	Total R.R.B.	219	44	24	0	287	0	0	3162	936	516	1755963	4615
24	Co-op. Bank	165	70	51	0	286	0	0	3014	2347	3334	1579654	8695
E	Total Cooperative	165	70	51	0	286	0	0	3014	2347	3334	1579654	8695
F	Total (C+D+E)	1063	532	490	0	2085	0	1	31773	27157	46329	18073884	105260
25	Nainital Bank	37	24	16	0	77	0	0	652	879	975	366381	2507
26	Axis Bank	10	16	15	0	41	0	0	385	1147	1053	126150	2585
27	ICICI bank	1	14	18	0	33	0	0	0	1091	1090	91257	2181
28	HDFC Bank	4	14	13	0	31	0	0	64	526	2155	283096	2745
29	J & k Bank	0	0	1	0	1	0	0	0	0	53	3841	53
30	Fedral Bank	0	0	1	0	1	0	0	0	0	79	7867	79
31	IndusInd Bank	0	0	7	0	7	0	0	0	0	204	14444	204
32	Karna. Bank	0	1	3	0	4	0	0	0	31	276	54928	307
33	S.Indian Bank	0	0	1	0	1	0	0	0	0	158	4300	158
34	St.Char. Bank	0	0	1	0	1	0	0	0	0	67	2050	67
35	Yes Bank	5	4	7	0	16	0	0	0	107	926	29936	1033
36	Kotak Mahi.	0	3	6	0	9	0	0	0	15	406	48936	422
37	BANDHAN	0	5	7	0	12	0	0	0	33	171	133282	203
38	UFS	0	1	0	0	1	0	0	0	1	0	3238	1
39	UMICF	10	9	1	0	20	20	0	196	243	2	2001	441
40	IDFC Bank	0	0	1	0	1	1	0	0	0	19	2632	19
G	Total Private Bank	67	91	98	0	256	21	0	1299	4072	7633	1174339	13004
H	Total All Bank (F+G)	1130	623	588	0	2341	21	1	33072	31229	53963	19248223	118264
	RIDF					0							0
	Total (H+RIDF)	1130	623	588	0	2341	21	1	33072	31229	53963	19248223	118264

Contd.

(in Crores)

ADVANCES																
S. No.	Name of the Bank	From Within State					From Outside State					Total				
		R	SU	U	Total		R	SU	U	Total		R	SU	U	Total	
		Amt.	Amt.	Amt.	No.	Amt.	Amt.	Amt.	Amt.	No.	Amt.	Amt.	Amt.	Amt.	Amt.	No.
1	S.B.I.	3846	2706	3778	287317	10330	1321	1662	3498	113	6480	5167	4368	7275	287430	16810
2	P.N.B.	3001	3086	3726	169621	9813	0	100	592	13	692	3001	3186	4319	169634	10505
3	B.O.B.	603	798	1886	57921	3287	0	9	19	189	28	603	807	1905	58110	3315
A	Total Lead Banks	7450	6590	9391	514859	23431	1321	1771	4109	315	7200	8771	8361	13499	515174	30631
4	O.B.C.	287	732	777	39440	1796	0	0	335	31	335	287	732	1112	39471	2131
5	U.B.I.	322	501	869	32846	1692	0	0	90	5	90	322	501	959	32851	1782
6	Canara Bank	224	557	637	29200	1418	0	0	0	0	0	224	557	637	29200	1418
7	C.B.I.	31	79	554	23739	664	0	0	0	0	0	31	79	554	23739	664
8	P. & S.B.	164	143	363	15979	670	0	0	1	1	1	164	143	363	15980	671
9	ALL. Bank	143	494	314	20969	950	0	74	0	41	74	143	567	314	21010	1024
10	UCO Bank	86	115	220	14093	421	0	0	110	1	110	86	115	330	14094	531
11	I.O.B.	125	159	258	13297	543	0	0	354	80	354	125	159	612	13377	897
12	Bank of India	113	379	793	15899	1285	0	0	0	0	0	113	379	793	15899	1285
13	Syn. Bank	59	161	530	14031	750	0	0	0	0	0	59	161	530	14031	750
14	Vijaya Bank	10	53	151	4060	214	0	0	0	0	0	10	53	151	4060	214
15	Corpn. Bank	47	170	178	10725	395	0	0	0	0	0	47	170	178	10725	395
16	Andhra Bank	4	43	262	3635	309	0	0	0	0	0	4	43	262	3635	309
17	Indian Bank	0	34	82	3279	116	0	0	1291	4	1291	0	34	1374	3283	1407
18	United Bank	0	0	102	1256	102	0	0	0	0	0	0	0	102	1256	102
19	B.O.M.	0	2	53	1296	56	0	0	0	0	0	0	2	53	1296	56
20	Dena Bank	3	104	220	3588	327	0	0	53	1	53	3	104	273	3589	380
21	IDBI Bank	97	155	259	16683	511	0	67	231	345	297	97	222	490	17028	809
B	Total Non-Lead Banks	1717	3880	6623	264015	12220	0	141	2465	509	2606	1718	4021	9087	264524	14826
C	Total N. Banks (A + B)	9167	10470	16013	778874	35651	1321	1911	6573	824	9806	10489	12381	22586	779698	45456
22	U.G.B.	1257	542	325	117193	2124	0	0	0	0	0	1257	542	325	117193	2124
23	U.P.G.B.	9	0	0	1105	9	0	0	0	0	0	9	0	0	1105	9
D	Total R.R.B.	1265	542	325	118298	2133	0	0	0	0	0	1265	542	325	118298	2133
24	Co-op. Bank	1805	1085	2631	262984	5521	0	0	0	0	0	1805	1085	2631	262984	5521
E	Total Cooperative	1805	1085	2631	262984	5521	0	0	0	0	0	1805	1085	2631	262984	5521
F	Total (C+D+E)	12238	12098	18969	1160156	43305	1321	1911	6573	824	9806	13559	14009	25542	1160980	53110
25	Nainital Bank	338	556	729	25690	1623	0	0	0	0	0	338	556	729	25690	1623
26	Axis Bank	197	315	1026	10357	1538	0	0	0	0	0	197	315	1026	10357	1538
27	ICICI bank	0	3	1385	26006	1388	0	0	0	0	0	0	3	1385	26006	1388
28	HDFC Bank	249	372	2548	162315	3169	0	0	0	0	0	249	372	2548	162315	3169
29	J & k Bank	0	0	19	300	19	0	0	0	0	0	0	0	19	300	19
30	Fedral Bank	0	0	36	100	36	0	0	0	0	0	0	0	36	100	36
31	IndusInd Bank	0	0	313	11184	313	0	0	0	0	0	0	0	313	11184	313
32	Karna. Bank	0	19	91	1073	110	0	0	0	0	0	0	19	91	1073	110
33	S.Indian Bank	0	0	15	136	15	0	0	0	0	0	0	0	15	136	15
34	St.Char. Bank	0	0	0	0	0	0	0	5	10	5	0	0	5	10	5
35	Yes Bank	0	24	879	8411	903	0	0	0	0	0	0	24	879	8411	903
36	Kotak Mahi.	0	14	364	1533	378	0	0	0	0	0	0	14	364	1533	378
37	BANDHAN	0	119	166	72726	285	0	0	0	0	0	0	119	166	72726	285
38	UFS	0	8	0	4524	8	0	0	0	0	0	0	8	0	4524	8
39	UMICF	59	0	0	31445	59	0	0	0	0	0	59	0	0	31445	59
40	IDFC Bank	0	0	0	0	0	0	0	0	0	0	0	0	0	0	0
G	Total Private Bank	843	1431	7570	355800	9844	0	0	5	10	5	843	1431	7576	355810	9849
H	Total All Bank (F+G)	13080	13528	26540	1515956	53148	1321	1911	6578	834	9811	14402	15439	33118	1516790	62959
	RIDF	6002	0	0	1	6002	0	0	0	0	0	6002	0	0	1	6002
	Total (H+RIDF)	19082	13528	26540	1515957	59150	1321	1911	6578	834	9811	20404	15439	33118	1516791	68961

Contd.

(in Crores)

Agriculture (Direct)																
S. No.	Name of the Bank	Crop Loan					Term Loan					Total				
		R	SU	U	Total		R	SU	U	Total		R	SU	U	Total	
					No.	Amt.				No.	Amt.				No.	Amt.
1	S.B.I.	670	262	118	69913	1051	230	109	71	17275	410	900	371	189	87188	1460
2	P.N.B.	720	266	382	73006	1368	227	300	107	23429	635	946	567	489	96435	2003
3	B.O.B.	285	161	93	22081	540	109	123	367	8406	599	394	285	460	30487	1139
A	Total Lead Banks	1675	690	594	165000	2958	566	533	545	49110	1644	2241	1222	1139	214110	4602
4	O.B.C.	65	220	77	14899	362	5	22	8	898	35	70	242	86	15797	397
5	U.B.I.	137	134	35	12835	306	31	32	105	4717	168	168	166	140	17552	474
6	Canara Bank	30	40	0	4116	70	14	16	6	3539	36	44	56	6	7655	106
7	C.B.I.	3	3	8	1437	14	4	6	13	1721	23	7	10	21	3158	37
8	P. & S.B.	60	44	42	4831	146	4	9	12	1059	25	64	53	54	5890	171
9	ALL. Bank	28	68	0	4700	96	23	36	3	1772	61	51	104	3	6472	157
10	UCO Bank	17	7	9	1957	32	11	10	25	2690	45	27	17	33	4647	77
11	I.O.B.	35	18	8	3945	60	21	8	3	449	32	56	26	11	4394	93
12	Bank of India	15	75	1	3922	91	8	12	1	1159	21	23	87	2	5081	112
13	Syn. Bank	1	10	0	424	11	3	7	2	547	12	4	17	2	971	22
14	Vijaya Bank	0	0	1	72	1	0	3	4	393	8	0	3	5	465	9
15	Corpn. Bank	11	59	3	2372	73	3	15	2	737	20	13	74	6	3109	93
16	Andhra Bank	1	5	4	305	10	0	1	2	55	3	1	6	6	360	13
17	Indian Bank	0	18	4	1053	22	0	2	1	69	3	0	20	6	1122	25
18	United Bank	0	0	0	92	0	0	0	6	197	6	0	0	6	289	6
19	B.O.M.	0	0	0	5	0	0	0	0	3	0	0	0	0	8	0
20	Dena Bank	1	7	1	369	9	0	1	2	41	3	1	8	3	410	12
21	IDBI Bank	4	7	32	2454	43	5	9	13	2195	26	9	16	44	4649	69
B	Total Non-Lead Banks	406	716	226	59788	1348	131	187	209	22241	527	537	903	436	82029	1875
C	Total N. Banks (A + B)	2081	1405	820	224788	4306	697	720	754	71351	2171	2778	2125	1574	296139	6477
22	U.G.B.	240	59	12	50845	310	65	27	5	11813	97	305	86	17	62658	407
23	U.P.G.B.	5	0	0	432	5	2	0	0	285	2	7	0	0	717	7
D	Total R.R.B.	245	59	12	51277	316	67	27	5	12098	98	312	86	17	63375	414
24	Co-op. Bank	864	415	166	203276	1445	203	76	61	15154	339	1067	490	226	218430	1784
E	Total Cooperative	864	415	166	203276	1445	203	76	61	15154	339	1067	490	226	218430	1784
F	Total (C+D+E)	3191	1879	997	479341	6067	966	822	820	98603	2608	4157	2701	1817	577944	8675
25	Nainital Bank	74	74	18	7668	166	26	33	3	1462	62	100	107	21	9130	228
26	Axis Bank	0	0	36	596	36	0	0	3	380	3	0	0	38	976	38
27	ICICI bank	0	10	8	653	18	0	24	31	4589	55	0	34	39	5242	73
28	HDFC Bank	55	52	105	3174	212	14	11	68	2831	93	68	63	173	6005	305
29	J & k Bank	0	0	0	0	0	0	0	0	0	0	0	0	0	0	0
30	Fedral Bank	0	0	0	0	0	0	0	0	0	0	0	0	0	0	0
31	IndusInd Bank	0	0	0	0	0	0	0	35	436	35	0	0	35	436	35
32	Karna. Bank	0	0	0	1	0	0	1	0	29	1	0	1	0	30	1
33	S.Indian Bank	0	0	0	0	0	0	0	0	0	0	0	0	0	0	0
34	St.Char. Bank	0	0	0	0	0	0	0	0	0	0	0	0	0	0	0
35	Yes Bank	0	0	4	22	4	0	2	29	7395	31	0	2	33	7417	35
36	Kotak Mahi.	0	1	18	70	19	0	0	28	498	28	0	1	45	568	47
37	BANDHAN	0	0	0	0	0	0	0	43	5739	43	0	0	43	5739	43
38	UFS	0	0	0	0	0	0	2	0	935	2	0	2	0	935	2
39	UMICF	0	0	0	0	0	38	0	0	20726	38	38	0	0	20726	38
40	IDFC Bank	0	0	0	0	0	0	0	0	0	0	0	0	0	0	0
G	Total Private Bank	129	137	189	12184	455	77	73	239	45020	390	206	210	428	57204	844
H	Total All Bank (F+G)	3319	2016	1186	491525	6522	1043	895	1059	143623	2997	4363	2912	2245	635148	9519
	RIDF				0					0	0	0	0	0	0	0
	Total (H+RIDF)	3319	2016	1186	491525	6522	1043	895	1059	143623	2997	4363	2912	2245	635148	9519

Contd.

(in Crores)

Agriculture																
S. No.	Name of the Bank	Direct					Indirect					Total				
		R	SU	U	Total		R	SU	U	Total		R	SU	U	Total	
					No.	Amt.				No.	Amt.				No.	Amt.
1	S.B.I.	900	371	189	87188	1460	0	0	0	0	0	900	371	189	87188	1460
2	P.N.B.	946	567	489	96435	2003	125	254	34	2218	413	1071	820	524	98653	2415
3	B.O.B.	394	285	460	30487	1139	1	21	22	311	44	395	305	483	30798	1183
A	Total Lead Banks	2241	1222	1139	214110	4602	125	275	57	2529	457	2366	1497	1196	216639	5059
4	O.B.C.	70	242	86	15797	397	3	32	28	1968	63	73	274	113	17765	460
5	U.B.I.	168	166	140	17552	474	6	2	34	128	42	174	168	174	17680	516
6	Canara Bank	44	56	6	7655	106	11	44	16	985	71	55	100	22	8640	177
7	C.B.I.	7	10	21	3158	37	0	1	50	366	51	7	11	71	3524	88
8	P. & S.B.	64	53	54	5890	171	3	2	7	290	12	67	55	61	6180	182
9	ALL. Bank	51	104	3	6472	157	11	33	2	469	46	61	137	5	6941	203
10	UCO Bank	27	17	33	4647	77	0	0	0	3	0	27	17	33	4650	77
11	I.O.B.	56	26	11	4394	93	0	0	0	0	0	56	26	11	4394	93
12	Bank of India	23	87	2	5081	112	1	8	6	206	15	23	95	9	5287	127
13	Syn. Bank	4	17	2	971	22	0	0	0	0	0	4	17	2	971	22
14	Vijaya Bank	0	3	5	465	9	0	0	2	9	2	0	3	7	474	11
15	Corpn. Bank	13	74	6	3109	93	0	3	0	66	4	14	77	6	3175	97
16	Andhra Bank	1	6	6	360	13	0	0	7	5	7	1	6	14	365	20
17	Indian Bank	0	20	6	1122	25	0	0	5	6	5	0	20	11	1128	30
18	United Bank	0	0	6	289	6	0	0	0	0	0	0	0	6	289	6
19	B.O.M.	0	0	0	8	0	0	0	1	1	1	0	0	1	9	1
20	Dena Bank	1	8	3	410	12	0	0	0	0	0	1	8	3	410	12
21	IDBI Bank	9	16	44	4649	69	0	0	0	0	0	9	16	44	4649	69
B	Total Non-Lead Banks	537	903	436	82029	1875	35	125	157	4502	317	571	1028	592	86531	2192
C	Total N. Banks (A + B)	2778	2125	1574	296139	6477	160	400	214	7031	774	2938	2525	1788	303170	7251
22	U.G.B.	305	86	17	62658	407	0	0	4	2	4	305	86	21	62660	411
23	U.P.G.B.	7	0	0	717	7	0	0	0	47	0	7	0	0	764	7
D	Total R.R.B.	312	86	17	63375	414	0	0	4	49	4	312	86	21	63424	418
24	Co-op. Bank	1067	490	226	218430	1784	47	21	7	3869	75	1115	511	233	222299	1859
E	Total Cooperative	1067	490	226	218430	1784	47	21	7	3869	75	1115	511	233	222299	1859
F	Total (C+D+E)	4157	2701	1817	577944	8675	207	421	225	10949	853	4364	3122	2042	588893	9528
25	Nainital Bank	100	107	21	9130	228	58	213	106	1520	378	158	320	128	10650	606
26	Axis Bank	0	0	38	976	38	0	0	32	405	32	0	0	70	1381	70
27	ICICI bank	0	34	39	5242	73	0	0	0	0	0	0	34	39	5242	73
28	HDFC Bank	68	63	173	6005	305	0	0	0	0	0	68	63	173	6005	305
29	J & k Bank	0	0	0	0	0	0	0	0	0	0	0	0	0	0	0
30	Fedral Bank	0	0	0	0	0	0	0	0	12	0	0	0	0	12	0
31	IndusInd Bank	0	0	35	436	35	0	0	0	0	0	0	0	35	436	35
32	Karna. Bank	0	1	0	30	1	0	0	0	3	0	0	1	1	33	1
33	S.Indian Bank	0	0	0	0	0	0	0	0	0	0	0	0	0	0	0
34	St.Char. Bank	0	0	0	0	0	0	0	0	0	0	0	0	0	0	0
35	Yes Bank	0	2	33	7417	35	0	4	203	34	207	0	6	236	7451	242
36	Kotak Mahi.	0	1	45	568	47	0	11	111	440	122	0	13	156	1008	169
37	BANDHAN	0	0	43	5739	43	0	0	0	0	0	0	0	43	5739	43
38	UFS	0	2	0	935	2	0	0	0	0	0	0	2	0	935	2
39	UMICF	38	0	0	20726	38	0	0	0	0	0	38	0	0	20726	38
40	IDFC Bank	0	0	0	0	0	0	0	0	0	0	0	0	0	0	0
G	Total Private Bank	206	210	428	57204	844	58	229	453	2414	740	264	439	881	59618	1584
H	Total All Bank (F+G)	4363	2912	2245	635148	9519	265	650	678	13363	1593	4628	3561	2923	648511	11112
	RIDF															
	Total (H+RIDF)	4363	2912	2245	635148	9519	265	650	678	13363	1593	4628	3561	2923	648511	11112

Priority Sector Advances

(in Crores)

S. No.	Name of the Bank	MSE (MICRO & SMALL)					SERVICES (MICRO & SMALL)				
		R	SU	U	Total		R	SU	U	Total	
					No.	Amt.				No.	Amt.
1	S.B.I.	349	373	472	14721	1194	241	184	337	22316	762
2	P.N.B.	69	92	27	992	188	848	528	770	22669	2147
3	B.O.B.	13	72	188	1002	273	71	176	320	9390	568
A	Total Lead Banks	432	537	687	16715	1655	1160	888	1428	54375	3476
4	O.B.C.	12	59	86	1092	158	49	164	209	8361	423
5	U.B.I.	12	113	72	754	197	44	208	67	7021	318
6	Canara Bank	23	69	62	781	154	51	169	224	8058	445
7	C.B.I.	2	4	102	862	108	6	19	154	2818	180
8	P.& S.B.	6	5	8	264	19	51	46	117	5078	213
9	ALL. Bank	16	97	60	2380	174	15	94	57	2676	166
10	UCO Bank	4	6	8	154	18	21	39	70	3757	130
11	I.O.B.	16	13	49	822	79	20	62	37	1822	120
12	Bank of India	19	77	57	3149	152	17	37	14	2005	69
13	Syn. Bank	1	13	36	343	50	18	21	54	2031	93
14	Vijaya Bank	3	12	38	1209	53	1	7	25	721	33
15	Corp.n. Bank	0	5	30	161	34	12	49	46	3052	107
16	Andhra Bank	1	4	30	236	36	1	11	59	741	71
17	Indian Bank	0	0	8	138	9	0	6	21	1363	26
18	United Bank	0	0	28	290	28	0	0	0	0	0
19	B.O.M.	0	4	13	455	17	0	5	6	202	11
20	Dena Bank	0	35	8	320	42	0	21	14	926	35
21	IDBI Bank	4	3	29	513	36	40	50	41	2926	131
B	Total Non-Lead Banks	120	520	726	13923	1365	347	1008	1216	53558	2570
C	Total N. Banks (A + B)	551	1057	1412	30638	3021	1507	1896	2643	107933	6046
22	U.GB.	92	30	7	6992	130	282	111	60	19152	452
23	U.P.G.B.	0	0	0	0	0	1	0	0	314	1
D	Total R.R.B.	92	30	7	6992	130	283	111	60	19466	454
24	Co-op. Bank	21	34	4	8207	58	264	277	188	14336	729
E	Total Cooperative	21	34	4	8207	58	264	277	188	14336	729
F	Total (C+D+E)	664	1121	1423	45837	3208	2054	2284	2891	141735	7229
25	Nainital Bank	14	131	128	508	273	84	154	128	5792	366
26	Axis Bank	0	0	3	63	3	0	0	1	17	1
27	ICICI bank	0	3	38	79	41	0	24	245	1464	269
28	HDFC Bank	11	5	76	300	92	32	55	206	30918	293
29	J & k Bank	0	0	0	0	0	0	0	3	18	3
30	Fedral Bank	0	0	1	5	1	0	0	0	17	0
31	IndusInd Bank	0	0	4	16	4	0	0	144	5242	144
32	Karna. Bank	0	9	17	117	26	0	0	17	84	17
33	S.Indian Bank	0	0	0	0	0	0	0	15	136	15
34	St.Char. Bank	0	0	0	0	0	0	0	0	0	0
35	Yes Bank	0	3	35	58	38	0	11	71	289	82
36	Kotak Mahi.	0	0	43	37	43	0	0	84	200	85
37	BANDHAN	0	0	0	0	0	0	0	31	45751	31
38	UFS	0	0	0	115	0	0	0	0	155	0
39	UMICF	10	0	0	5376	10	10	0	0	5330	10
40	IDFC Bank	0	0	0	0	0	0	0	0	0	0
G	Total Private Bank	35	152	344	6674	531	126	244	944	95413	1315
H	Total All Bank (F+G)	699	1273	1767	52511	3739	2180	2528	3836	237148	8543
	RIDF					0					0
	Total (H+RIDF)	699	1273	1767	52511	3739	2180	2528	3836	237148	8543

Priority Sector Advances

(in Crores)

S. No.	Name of the Bank	{OTHERS (Housing Loan Rs. 20 Lacs, Education Loan 10 Lacs)}					Total \$ PSA				
		R	SU	U	Total		R	SU	U	Total	
					No.	Amt.				No.	Amt.
1	S.B.I.	517	624	1330	30436	2471	2007	1552	2328	154661	5887
2	P.N.B.	187	143	181	11598	511	2176	1583	1502	133912	5261
3	B.O.B.	45	82	243	5301	370	525	636	1233	46491	2394
A	Total Lead Banks	749	849	1754	47335	3352	4707	3772	5064	335064	13543
4	O.B.C.	55	103	114	4577	271	189	601	522	31795	1312
5	U.B.I.	30	150	239	3931	418	260	639	551	29386	1450
6	Canara Bank	31	92	86	4008	210	160	431	395	21487	986
7	C.B.I.	9	21	75	6014	106	24	55	403	13218	482
8	P. & S.B.	23	28	64	1875	114	146	134	249	13397	529
9	ALL. Bank	23	127	81	2739	231	116	455	203	14736	774
10	UCO Bank	18	28	50	1042	97	70	90	162	9603	322
11	I.O.B.	39	42	58	1294	139	132	143	156	8332	430
12	Bank of India	21	84	35	1822	140	80	292	116	12263	487
13	Syn. Bank	9	27	60	1476	96	32	78	152	4821	262
14	Vijaya Bank	1	9	30	572	40	5	32	100	2976	137
15	Corpn. Bank	7	21	27	770	54	33	152	108	7158	293
16	Andhra Bank	0	7	45	653	51	3	28	148	1995	179
17	Indian Bank	0	3	11	183	14	0	29	50	2812	79
18	United Bank	0	0	39	372	39	0	0	74	951	74
19	B.O.M.	0	1	20	200	21	0	9	40	866	50
20	Dena Bank	0	17	21	536	38	1	81	46	2192	127
21	IDBI Bank	12	22	22	734	57	65	91	137	8822	293
B	Total Non-Lead Banks	278	782	1077	32798	2137	1316	3338	3611	186810	8264
C	Total N. Banks (A + B)	1027	1631	2831	80133	5489	6023	7109	8675	521874	21807
22	U.G.B.	174	117	98	7943	389	853	343	186	96747	1382
23	U.P.G.B.	0	0	0	17	0	9	0	0	1095	9
D	Total R.R.B.	174	117	98	7960	389	861	343	186	97842	1390
24	Co-op. Bank	286	183	64	10780	533	1685	1005	489	255622	3179
E	Total Cooperative	286	183	64	10780	533	1685	1005	489	255622	3179
F	Total (C+D+E)	1488	1930	2993	98873	6411	8570	8457	9350	875338	26376
25	Nainital Bank	12	15	16	1513	42	268	620	399	18463	1288
26	Axis Bank	0	0	1	34	1	0	0	76	1495	76
27	ICICI bank	0	6	55	742	61	0	68	377	7527	444
28	HDFC Bank	20	8	305	6432	332	131	130	760	43655	1022
29	J & k Bank	0	0	9	106	9	0	0	12	124	12
30	Fedral Bank	0	0	9	60	9	0	0	10	94	10
31	IndusInd Bank	0	0	0	0	0	0	0	182	5694	182
32	Karna. Bank	0	0	20	184	20	0	10	55	418	65
33	S.Indian Bank	0	0	0	0	0	0	0	15	136	15
34	St.Char. Bank	0	0	0	0	0	0	0	0	0	0
35	Yes Bank	0	0	15	38	15	0	20	357	7836	377
36	Kotak Mahi.	0	0	0	0	0	0	13	283	1245	296
37	BANDHAN	0	0	0	5	0	0	0	74	51495	74
38	UFS	0	2	0	818	2	0	5	0	2023	5
39	UMICF	0	0	0	0	0	57	0	0	31432	57
40	IDFC Bank	0	0	0	0	0	0	0	0	0	0
G	Total Private Bank	32	31	431	9932	493	457	866	2600	171637	3923
H	Total All Bank (F+G)	1519	1961	3424	108805	6904	9026	9323	11950	1046975	30299
	RIDF										
	Total (H+RIDF)	1519	1961	3424	108805	6904	9026	9323	11950	1046975	30299

PSA + NPSA = TOTAL WITHIN ADVANCES

(in Crores)

S. No.	Name of the Bank	Total PSA					Total NPSA					Total Within State Advances				
		R	SU	U	Total		R	SU	U	Total		R	SU	U	Total	
		No.	No.	No.	No.	Amt.	No.	No.	No.	No.	Amt.	No.	No.	No.	No.	Amt.
1	S.B.I.	2007	1552	2328	154661	5887	1605	1131	1708	132656	4443	3612	2683	4036	287317	10330
2	P.N.B.	2176	1583	1502	133912	5261	870	689	2993	35709	4552	3045	2273	4495	169621	9813
3	B.O.B.	525	636	1233	46491	2394	166	314	413	11430	893	691	950	1646	57921	3287
A	Total Lead Banks	4707	3772	5064	335064	13543	2641	2134	5113	179795	9888	7348	5906	10177	514859	23431
4	O.B.C.	189	601	522	31795	1312	88	175	222	7645	484	277	775	744	39440	1796
5	U.B.I.	260	639	551	29386	1450	20	40	183	3460	242	279	679	734	32846	1692
6	Canara Bank	160	431	395	21487	986	61	117	254	7713	433	221	548	649	29200	1418
7	C.B.I.	24	55	403	13218	482	19	34	130	10521	183	42	89	533	23739	664
8	P. & S.B.	146	134	249	13397	529	29	12	99	2582	141	175	146	349	15979	670
9	ALL. Bank	116	455	203	14736	774	19	49	108	6233	176	135	504	311	20969	950
10	UCO Bank	70	90	162	9603	322	14	27	58	4490	99	85	117	219	14093	421
11	I.O.B.	132	143	156	8332	430	23	58	32	4965	112	155	201	187	13297	543
12	Bank of India	80	292	116	12263	487	32	89	677	3636	798	112	381	792	15899	1285
13	Syn. Bank	32	78	152	4821	262	26	73	389	9210	488	58	151	541	14031	750
14	Vijaya Bank	5	32	100	2976	137	3	12	61	1084	77	8	45	162	4060	214
15	Corpn. Bank	33	152	108	7158	293	18	19	66	3567	102	51	170	174	10725	395
16	Andhra Bank	3	28	148	1995	179	2	14	114	1640	131	5	42	262	3635	309
17	Indian Bank	0	29	50	2812	79	0	4	33	467	37	0	32	84	3279	116
18	United Bank	0	0	74	951	74	0	0	28	305	28	0	0	102	1256	102
19	B.O.M.	0	9	40	866	50	0	1	5	430	6	0	10	45	1296	56
20	Dena Bank	1	81	46	2192	127	0	0	200	1396	200	1	81	246	3588	327
21	IDBI Bank	65	91	137	8822	293	27	57	134	7861	218	92	149	270	16683	511
B	Total Non-Lead Banks	1316	3338	3611	186810	8264	381	782	2792	77205	3956	1697	4120	6403	264015	12220
C	Total N. Banks (A + B)	6023	7109	8675	521874	21807	3022	2916	7906	257000	13844	9045	10026	16580	778874	35651
22	U.G.B.	853	343	186	96747	1382	414	199	129	20446	742	1267	542	315	117193	2124
23	U.P.G.B.	9	0	0	1095	9	0	0	0	10	0	9	0	0	1105	9
D	Total R.R.B.	861	343	186	97842	1390	415	199	129	20456	742	1276	542	315	118298	2133
24	Co-op. Bank	1685	1005	489	255622	3179	652	628	1061	7362	2342	2338	1633	1550	262984	5521
E	Total Cooperative	1685	1005	489	255622	3179	652	628	1061	7362	2342	2338	1633	1550	262984	5521
F	Total (C+D+E)	8570	8457	9350	875338	26376	4089	3744	9096	284818	16928	12658	12201	18445	1160156	43305
25	Nainital Bank	268	620	399	18463	1288	67	106	162	7227	335	335	726	561	25690	1623
26	Axis Bank	0	0	76	1495	76	0	0	1462	8862	1462	0	0	1538	10357	1538
27	ICICI bank	0	68	377	7527	444	0	0	944	18479	944	0	68	1320	26006	1388
28	HDFC Bank	131	130	760	43655	1022	425	331	1391	118660	2148	556	462	2152	162315	3169
29	J & k Bank	0	0	12	124	12	0	0	7	176	7	0	0	19	300	19
30	Fedral Bank	0	0	10	94	10	0	0	26	6	26	0	0	36	100	36
31	IndusInd Bank	0	0	182	5694	182	0	0	131	5490	131	0	0	313	11184	313
32	Karna. Bank	0	10	55	418	65	0	0	45	655	45	0	10	100	1073	110
33	S.Indian Bank	0	0	15	136	15	0	0	0	0	0	0	0	15	136	15
34	St.Char. Bank	0	0	0	0	0	0	0	0	0	0	0	0	0	0	0
35	Yes Bank	0	20	357	7836	377	0	4	522	575	526	0	24	879	8411	903
36	Kotak Mahi.	0	13	283	1245	296	0	1	81	288	82	0	14	364	1533	378
37	BANDHAN	0	0	74	51495	74	0	0	211	21231	211	0	0	285	72726	285
38	UFS	0	5	0	2023	5	0	3	0	2501	3	0	8	0	4524	8
39	UMICF	57	0	0	31432	57	1	0	0	13	1	59	0	0	31445	59
40	IDFC Bank	0	0	0	0	0	0	0	0	0	0	0	0	0	0	0
G	Total Private Bank	457	866	2600	171637	3923	493	446	4982	184163	5921	950	1311	7582	355800	9844
H	Total All Bank (F+G)	9026	9323	11950	1046975	30299	4582	4189	14078	468981	22849	13608	13512	26028	1515956	53148
	RIDF	6002	0	0	1	6002	0	0	0	0	0	6002	0	0	1	6002
	Total (H+RIDF)	15028	9323	11950	1046976	36301	4582	4189	14078	468981	22849	19610	13512	26028	1515957	59150

Contd.

(in Crores)

S. No.	Name of the Bank	ADV. TO W/S					DIR ADV		ADV TO SC/ST		POPULATION-WISE CD RATIO					
		R	SU	U	Total		No.	Amt.	No.	Amt.	No.	Amt.	R	SU	U	Total
					No.	Amt.										
1	S.B.I.	1588	311	794	36219	2693	734	0.90	22008	443.42	36	45	57	46		
2	P.N.B.	1505	293	148	76173	1946	910	1.41	15885	364.80	51	63	42	49		
3	B.O.B.	344	266	138	29288	748	801	0.49	4654	68.11	47	63	55	55		
A	Total Lead Banks	3437	869	1080	141680	5387	2445	2.80	42547	876.33	41	52	51	48		
4	O.B.C.	84	260	136	21148	480	12	0.02	2996	87.28	29	48	50	45		
5	U.B.I.	100	187	40	18253	327	281	0.42	3075	41.58	50	39	38	40		
6	Canara Bank	37	48	8	7117	93	1437	1.26	2181	30.35	48	65	46	52		
7	C.B.I.	12	15	35	618	62	3	0.02	76	0.61	16	18	34	29		
8	P. & S.B.	62	45	53	6044	160	0	0.00	335	7.27	52	73	46	52		
9	ALL. Bank	52	70	18	10510	140	26	0.02	5476	184.76	46	71	29	47		
10	UCO Bank	4	0	0	2456	5	34	0.04	2993	21.93	38	40	44	42		
11	I.O.B.	5	37	8	445	50	106	2.24	2305	68.35	53	31	55	48		
12	Bank of India	56	111	10	2434	176	0	0.00	637	15.01	61	49	148	86		
13	Syn. Bank	2	4	2	679	9	0	0.00	2216	20.91	54	51	65	61		
14	Vijaya Bank	1	10	16	648	28	13	1.07	106	3.11	106	77	63	67		
15	Corpn. Bank	13	54	7	3242	74	22	0.04	351	5.00	90	110	61	79		
16	Andhra Bank	1	6	5	420	12	0	0.00	78	0.04	59	68	81	78		
17	Indian Bank	0	6	2	518	9	7	0.42	473	8.70	0	47	402	340		
18	United Bank	0	0	1	43	1	0	0.00	174	1.41	0	0	67	67		
19	B.O.M.	0	0	4	120	4	8	0.91	112	2.22	0	24	43	41		
20	Dena Bank	0	4	4	466	8	43	0.37	445	8.24	91	124	73	82		
21	IDBI Bank	26	39	50	5089	115	18	0.01	713	20.33	47	53	36	41		
B	Total Non-Lead Banks	457	898	398	80250	1754	2010	6.85	24742	527.10	44	51	57	53		
C	Total N. Banks (A + B)	3894	1768	1479	221930	7141	4455	9.65	67289	1403.43	41	52	53	49		
22	U.G.B.	263	57	9	65662	330	0	0.00	39294	371.11	40	58	63	46		
23	U.P.G.B.	7	0	0	764	7	0	0.00	680	4.62	63	0	0	63		
D	Total R.R.B.	270	57	9	66426	337	0	0.00	39974	375.73	40	58	63	46		
24	Co-op. Bank	197	113	38	23475	348	0	0.00	49771	655.85	60	46	79	63		
E	Total Cooperative	197	113	38	23475	348	0	0.00	49771	655.85	60	46	79	63		
F	Total (C+D+E)	4361	1938	1526	311831	7825	4455	9.65	157034	2435.01	43	52	55	50		
25	Nainital Bank	99	68	23	11693	190	1768	2.03	3259	31.71	52	63	75	65		
26	Axis Bank	0	0	111	1744	111	0	0.00	2597	52.79	51	27	97	59		
27	ICICI bank	0	33	54	4444	88	0	0.00	606	10.71	0	0	127	64		
28	HDFC Bank	56	48	133	30539	237	0	0.00	214	10.80	387	71	118	115		
29	J & k Bank	0	0	0	0	0	14	0.01	0	0.00	0	0	36	36		
30	Fedral Bank	0	0	0	0	0	0	0.00	0	0.00	0	0	45	45		
31	IndusInd Bank	0	0	23	8736	23	0	0.00	674	2.51	0	0	153	153		
32	Karna. Bank	0	0	1	57	1	0	0.00	5	0.27	0	63	33	36		
33	S.Indian Bank	0	0	0	0	0	0	0.00	0	0.00	0	0	10	10		
34	St.Char. Bank	0	0	0	0	0	0	0.00	0	0.00	0	0	8	8		
35	Yes Bank	0	2	29	7550	31	0	0.00	0	0.00	0	23	95	87		
36	Kotak Mahi.	0	10	118	922	128	0	0.00	52	1.67	0	89	90	90		
37	BANDHAN	0	0	0	0	0	0	0.00	19689	0.66	0	367	97	140		
38	UFS	0	2	0	1948	2	0	0.00	1320	2.77	0	593	0	593		
39	UMICF	55	0	0	31217	55	0	0.00	23989	41.18	30	0	0	13		
40	IDFC Bank	0	0	0	0	0	0	0.00	0	0.00	0	0	0	0		
G	Total Private Bank	211	165	491	98850	866	1782	2.04	52405	155.07	65	35	99	76		
H	Total All Bank (F+G)	4572	2102	2017	410681	8692	6237	11.68	209439	2590.08	44	49	61	53		
	RIDF					0					0	0	0	0		
	Total (H+RIDF)	4572	2102	2017	410681	8692	6237	11.68	209439	2590.08	62	49	61	58		

**ANNUAL CREDIT PLAN
SECTOR WISE ACHIEVEMENTS OF ALL BANKS
PRIORITY SECTOR ADVANCE**

FROM 01.04.2018 TO 30.06.2018

(in Lacs)

S. No.	Name of the Bank	CROP LOAN					Term Loan					FARM SECTOR				
		Targets		Achievements		%age	Targets		Achievements		%age	Targets		Achievements		%age
		No.	Amt.	No.	Amt.		No.	Amt.	No.	Amt.		No.	Amt.	No.	Amt.	
1	State Bank of India	0	126746	14973	20706	16	0	67849	885	1999	3	0	194594	15858	22704	12
2	Punjab National Bank	0	73781	4207	8286	11	0	41172	2375	6574	16	0	114954	6582	14860	13
3	Bank of Baroda	0	57098	2079	8133	14	0	36274	474	1722	5	0	93372	2553	9855	11
A	Total Lead Banks	0	257625	21259	37125	14	0	145295	3734	10294	7	0	402921	24993	47419	12
4	Oriental Bank of Comm.	0	24477	3183	6651	27	0	16255	183	1771	11	0	40732	3366	8422	21
5	Union Bank of India	0	21758	394	1013	5	0	11769	307	621	5	0	33526	701	1634	5
6	Canara Bank	0	14310	1450	2342	16	0	9429	508	978	10	0	23738	1958	3320	14
7	Central Bank of India	0	6652	215	275	4	0	3874	105	1510	39	0	10526	320	1785	17
8	Punjab & Sind Bank	0	10801	895	3098	29	0	5776	62	185	3	0	16577	957	3282	20
9	Allahabad Bank	0	11385	82	85	1	0	7778	92	274	4	0	19163	174	359	2
10	UCO Bank	0	15932	60	70	0	0	7692	284	449	6	0	23625	344	520	2
11	Indian Overseas Bank	0	14021	3739	939	7	0	4884	552	275	6	0	18905	4291	1214	6
12	Bank of India	0	6685	1051	2086	31	0	4463	54	586	13	0	11149	1105	2672	24
13	Syndicate Bank	0	5360	80	316	6	0	2542	99	365	14	0	7903	179	681	9
14	Vijaya Bank	0	1210	9	29	2	0	802	115	111	14	0	2012	124	140	7
15	Corporation Bank	0	3784	237	865	23	0	2533	3	2	0	0	6317	240	868	14
16	Andhra bank	0	2888	376	11	0	0	1504	61	283	19	0	4392	437	295	7
17	Indian Bank	0	2684	146	458	17	0	1079	0	0	0	0	3763	146	458	12
18	United Bank of India	0	1116	0	0	0	0	665	7	26	4	0	1781	7	26	1
19	Bank of Maharashtra	0	1064	0	0	0	0	879	25	139	16	0	1943	25	139	7
20	Dena Bank	0	2007	90	273	14	0	1592	8	32	2	0	3599	98	305	8
21	IDBI Bank	0	4121	20	40	1	0	2366	17	133	6	0	6487	37	173	3
B	Total Non-Lead Banks	0	150255	12027	18553	12	0	85882	2482	7741	9	0	236137	14509	26294	11
C	Total N. Banks (A + B)	0	407880	33286	55677	14	0	231178	6216	18036	8	0	639058	39502	73713	12
22	Uttarakhand G.B	0	63823	13886	6462	10	0	36540	556	513	1	0	100362	14442	6975	7
23	U.P. Gramin Bank	0	342	94	156	45	0	72	4	2	3	0	414	98	158	38
D	Total R.R.B.	0	64165	13980	6618	10	0	36611	560	515	1	0	100776	14540	7133	7
24	Co-operative Bank	0	175714	73331	55492	32	0	60275	6384	4549	8	0	235989	79715	60040	25
E	Total Cooperative	0	175714	73331	55492	32	0	60275	6384	4549	8	0	235989	79715	60040	25
F	Total (C+D+E)	0	647758	120597	117786	18	0	328064	13160	23099	7	0	975823	133757	140886	14
25	Nainital Bank	0	20759	178	433	2	0	13761	47	255	2	0	34520	225	688	2
26	Axis Bank	0	13683	434	3408	25	0	8591	135	247	3	0	22274	569	3655	16
27	ICICI bank	0	3778	93	489	13	0	2565	1031	977	38	0	6343	1124	1467	23
28	HDFC Bank	0	9520	553	4761	50	0	7934	1003	4562	58	0	17454	1556	9323	53
29	The J & K Bank	0	732	0	0	0	0	149	0	0	0	0	881	0	0	0
30	Fedral Bank Ltd	0	0	0	0	0	0	16	0	0	0	0	16	0	0	0
31	IndusInd Bank	0	883	0	0	0	0	290	48	2697	931	0	1173	48	2697	230
32	The Karnataka bank	0	898	0	0	0	0	255	0	0	0	0	1153	0	0	0
33	The South Indian Bank Ltd	0	0	0	0	0	0	11	0	0	0	0	11	0	0	0
34	Standard Chartered Bank	0	0	0	0	0	0	6	0	0	0	0	6	0	0	0
35	Yes Bank	0	1328	16	194	15	0	498	1171	1504	302	0	1826	1187	1698	93
36	Kotak Mahinda	0	2397	0	0	0	0	1667	1	5	0	0	4064	1	5	0
37	BANDHAN BANK	0	789	0	0	0	0	270	205	56	21	0	1059	205	56	5
38	UJJIVAN FINANCIAL SERVICES	0	342	0	0	0	0	68	195	68	99	0	410	195	68	16
39	UTKARSH MICRO FINANCE	0	838	0	0	0	0	201	3155	910	453	0	1039	3155	910	88
40	IDFC Bank	0	0	0	0	0	0	0	0	0	0	0	0	0	0	0
G	Total Private Bank	0	55947	1274	9285	17	0	36281	6991	11282	31	0	92228	8265	20567	22
H	Total All Bank (F+G)	0	703706	121871	127072	18	0	364345	20151	34381	9	0	1068051	142022	161453	15

Contd.

(in Lacs)

S. No.	Name of the Bank	NON FARM SECTOR					OTHER PRIORITY SECTOR					TOTAL PSA				
		Targets		Achievements		%age	Targets		Achievements		%age	Targets		Achievements		%age
		No.	Amt.	No.	Amt.		No.	Amt.	No.	Amt.		No.	Amt.	No.	Amt.	
1	State Bank of India	0	150198	2748	14864	10	0	70273	4150	26571	38	0	415066	22756	64139	15
2	Punjab National Bank	0	103910	2955	17919	17	0	38787	799	4191	11	0	257651	10336	36970	14
3	Bank of Baroda	0	80610	732	13313	17	0	21194	291	3035	14	0	195176	3576	26203	13
A	Total Lead Banks	0	334717	6435	46095	14	0	130254	5240	33798	26	0	867892	36668	127312	15
4	Oriental Bank of Comm.	0	25233	202	589	2	0	13422	276	1650	12	0	79387	3844	10661	13
5	Union Bank of India	0	24679	748	6685	27	0	17464	437	4157	24	0	75669	1886	12477	16
6	Canara Bank	0	20555	798	3410	17	0	11339	696	2047	18	0	55632	3452	8777	16
7	Central Bank of India	0	13766	352	7766	56	0	6049	105	3027	50	0	30340	777	12578	41
8	Punjab & Sind Bank	0	14298	159	1119	8	0	7937	105	829	10	0	38812	1221	5230	13
9	Allahabad Bank	0	13342	20	24	0	0	6883	296	1734	25	0	39388	490	2118	5
10	UCO Bank	0	7609	312	847	11	0	5408	44	251	5	0	36642	700	1618	4
11	Indian Overseas Bank	0	13583	55	162	1	0	9326	4722	1894	20	0	41814	9068	3270	8
12	Bank of India	0	8758	839	2743	31	0	5517	167	717	13	0	25423	2111	6132	24
13	Syndicate Bank	0	5905	302	1646	28	0	4825	337	898	19	0	18632	818	3225	17
14	Vijaya Bank	0	3123	75	466	15	0	1283	242	1675	131	0	6419	441	2281	36
15	Corporation Bank	0	3851	120	243	6	0	2059	10	4	0	0	12227	370	1114	9
16	Andhra bank	0	4286	0	0	0	0	1810	0	0	0	0	10488	437	295	3
17	Indian Bank	0	2937	24	73	2	0	1789	19	114	6	0	8489	189	645	8
18	United Bank of India	0	4012	0	0	0	0	869	0	0	0	0	6662	7	26	0
19	Bank of Maharashtra	0	1920	0	0	0	0	825	0	0	0	0	4688	25	139	3
20	Dena Bank	0	4742	77	232	5	0	1482	12	112	8	0	9823	187	649	7
21	IDBI Bank	0	4576	164	648	14	0	3141	131	762	24	0	14203	332	1583	11
B	Total Non-Lead Banks	0	177174	4247	26653	15	0	101427	7599	19872	20	0	514738	26355	72819	14
C	Total N. Banks (A + B)	0	511892	10682	72748	14	0	231681	12839	53670	23	0	1382630	63023	200131	14
22	Uttarakhand G.B	0	31827	8210	18908	59	0	30118	531	2179	7	0	162308	23183	28063	17
23	U.P. Gramin Bank	0	230	2	1	0	0	100	0	0	0	0	743	100	159	21
D	Total R.R.B.	0	32056	8212	18909	59	0	30218	531	2179	7	0	163050	23283	28221	17
24	Co-operative Bank	0	13271	1179	5763	43	0	39981	2172	9511	24	0	289241	83066	75315	26
E	Total Cooperative	0	13271	1179	5763	43	0	39981	2172	9511	24	0	289241	83066	75315	26
F	Total (C+D+E)	0	557219	20073	97420	17	0	301879	15542	65361	22	0	1834921	169372	303667	17
25	Nainital Bank	0	23039	418	4538	20	0	9540	217	16589	174	0	67099	860	21814	33
26	Axis Bank	0	10267	226	1337	13	0	3572	61	613	17	0	36113	856	5605	16
27	ICICI bank	0	5081	217	13026	256	0	2747	30	416	15	0	14170	1371	14910	105
28	HDFC Bank	0	6828	5087	7037	103	0	3320	585	451	14	0	27601	7228	16811	61
29	The J & K Bank	0	906	0	0	0	0	344	5	47	14	0	2131	5	47	2
30	Fedral Bank Ltd	0	100	0	0	0	0	48	0	0	0	0	165	0	0	0
31	IndusInd Bank	0	1059	0	0	0	0	361	0	0	0	0	2592	48	2697	104
32	The Karnataka bank	0	1052	0	0	0	0	364	2	42	12	0	2569	2	42	2
33	The South Indian Bank Ltd	0	30	0	0	0	0	35	0	0	0	0	77	0	0	0
34	Standard Chartered Bank	0	1	0	0	0	0	24	0	0	0	0	30	0	0	0
35	Yes Bank	0	1237	70	3115	252	0	506	0	0	0	0	3569	1257	4813	135
36	Kotak Mahinda	0	1628	15	279	17	0	661	0	0	0	0	6353	16	284	4
37	BANDHAN BANK	0	850	0	0	0	0	359	0	0	0	0	2269	205	56	2
38	UJJIVAN FINANCIAL SERVICE	0	190	0	0	0	0	99	123	51	51	0	698	318	118	17
39	UTKARSH MICRO FINANCE	0	762	1215	337	44	0	372	0	0	0	0	2172	4370	1247	57
40	IDFC Bank	0	1	0	0	0	0	24	0	0	0	0	25	0	0	0
G	Total Private Bank	0	53029	7248	29669	56	0	22375	1023	18210	81	0	167633	16536	68445	41
H	Total All Bank (F+G)	0	610248	27321	127089	21	0	324255	16565	83570	26	0	2002554	185908	372112	19

ANNUAL CREDIT PLAN
SECTOR WISE ACHIEVEMENTS OF ALL BANKS
NON PRIORITY SECTOR ADVANCE
FROM 01.04.2018 TO 30.06.2018

(in Lacs)

S. No.	Name of the Bank	MSE		Services		Personal		Total Non-PSA	
		No.	Amt.	No.	Amt.	No.	Amt.	No.	Amt.
1	State Bank of India	418	26205.91	278	2450.09	5830	13299.47	6526	41955.47
2	Punjab National Bank	435	34397.46	125	2889.27	8078	86290.02	8638	123576.75
3	Bank of Baroda	1	25.07	55	1129.32	712	10476.31	768	11630.70
A	Total Lead Banks	854	60628.44	458	6468.68	14620	110065.80	15932	177162.92
4	Oriental Bank of Comm.	0	0.00	0	0.00	459	2770.63	459	2770.63
5	Union Bank of India	35	708.60	10	83.00	672	2135.64	717	2927.24
6	Canara Bank	4	17.00	122	235.75	449	2157.69	575	2410.44
7	Central Bank of India	32	962.19	0	0.00	398	2346.89	430	3309.08
8	Punjab & Sind Bank	0	0.00	0	0.00	210	846.88	210	846.88
9	Allahabad Bank	95	170.60	161	518.50	493	1467.53	749	2156.63
10	UCO Bank	0	0.00	19	343.90	55	432.90	74	776.80
11	Indian Overseas Bank	406	5048.09	607	4820.24	1794	4861.73	2807	14730.06
12	Bank of India	3	30544.85	8	49.66	456	6508.30	467	37102.81
13	Syndicate Bank	22	63.14	158	452.78	144	404.16	324	920.08
14	Vijaya Bank	42	258.00	18	104.00	15	104.00	75	466.00
15	Corporation Bank	0	0.00	0	0.00	11	67.19	11	67.19
16	Andhra bank	207	4451.49	699	7777.80	368	1302.15	1274	13531.44
17	Indian Bank	6	112.40	0	0.00	68	340.75	74	453.15
18	United Bank of India	42	306.00	0	0.00	0	0.00	42	306.00
19	Bank of Maharashtra	403	996.24	93	338.15	51	125.22	547	1459.61
20	Dena Bank	1	2.00	93	645.00	0	0.00	94	647.00
21	IDBI Bank	9	19.24	0	0.00	277	2497.66	286	2516.90
B	Total Non-Lead Banks	1307	43659.84	1988	15368.78	5920	28369.32	9215	87397.94
C	Total N. Banks (A + B)	2161	104288.28	2446	21837.46	20540	138435.12	25147	264560.86
22	Uttarakhand G.B	0	0.00	0	0.00	8040	20187.23	8040	20187.23
23	U.P. Gramin Bank	0	0.00	0	0.00	3	1.00	3	1.00
D	Total R.R.B.	0	0.00	0	0.00	8043	20188.23	8043	20188.23
24	Co-operative Bank	379	953.43	6218	7374.24	4752	9755.44	11349	18083.11
E	Total Cooperative	379	953.43	6218	7374.24	4752	9755.44	11349	18083.11
F	Total (C+D+E)	2540	105241.71	8664	29211.70	33335	168378.79	44539	302832.20
25	Nainital Bank	2	95.00	0	0.00	556	2599.11	558	2694.11
26	Axis Bank	12	143.39	1	12.14	1	45.90	14	201.43
27	ICICI bank	0	0.00	0	0.00	0	0.00	0	0.00
28	HDFC Bank	0	0.00	3009	7442.03	0	0.00	3009	7442.03
29	The J & K Bank	0	0.00	0	0.00	8	49.52	8	49.52
30	Fedral Bank Ltd	0	0.00	17	25.27	0	0.00	17	25.27
31	IndusInd Bank	374	33.20	0	0.00	0	0.00	374	33.20
32	The Karnataka bank	0	0.00	122	490.47	62	62.32	184	552.79
33	The South Indian Bank Ltd	0	0.00	0	0.00	0	0.00	0	0.00
34	Standard Chartered Bank	0	0.00	0	0.00	0	0.00	0	0.00
35	Yes Bank	0	0.00	0	0.00	725	3208.00	725	3208.00
36	Kotak Mahinda	0	0.00	0	0.00	34	4811.27	34	4811.27
37	BANDHAN BANK	180	8330.00	0	0.00	254	204.78	434	8534.78
38	UJJIVAN FINANCIAL SERVICES	1	0.35	95	29.07	5	19.50	101	48.92
39	UTKARSH MICRO FINANCE	3	22.50	0	0.00	0	0.00	3	22.50
40	IDFC Bank	0	0.00	0	0.00	0	0.00	0	0.00
G	Total Private Bank	572	8624.44	3244	7998.98	1645	11000.40	5461	27623.82
H	Total All Bank (F+G)	3112	113866.15	11908	37210.68	34980	179379.19	50000	330456.02

**KISAN CREDIT CARD SCHEME
POSITION AS ON : 30TH JUNE 2018
FROM 01.04.2018 TO 30.06.2018**

(in Lacs)

S. No.	Name of the Bank	Yearly Target	Card Issued (New & Renewals)	Limit Sanctioned	ATM Enabled KCC issued	% Ach. of Target	No. of New KCC issued during the year	Total KCC A/Cs (Since inception)		Total KCC A/Cs in which ATM debit card issued (since inception)
		No.	No.	Amount	No.		No.	No.	Amount	No.
1	State Bank of India	17587	14973	20705.79	12686	85	4416	69913	105053.00	62750.00
2	Punjab National Bank	9276	4207	8286.00	4207	45	4556	73006	136789.40	45705.00
3	Bank of Baroda	4353	2079	8132.72	1868	48	2694	22081	53995.00	34874.00
A	Total Lead Banks	31216	21259	37124.51	18761	68	11666	165000	295837.40	143329
4	Oriental Bank of Comm.	2103	3183	6650.76	2047	151	128	14899	36245.00	13182.00
5	Union Bank of India	4135	394	1012.88	387	10	645	12835	30589.00	12356.00
6	Canara Bank	3250	1450	2341.53	865	45	188	4070	6882.50	2682.00
7	Central Bank of India	1650	215	275.03	757	13	181	1437	1394.00	1418.00
8	Punjab & Sind Bank	1099	895	3097.60	279	81	92	4831	14601.00	6023.00
9	Allahabad Bank	1609	82	85.17	83	5	506	4700	9628.00	4051.00
10	UCO Bank	2461	60	70.28	2020	2	283	1957	3231.40	1882.00
11	Indian Overseas Bank	1376	3739	939.39	946	272	533	3945	6039.00	485.00
12	Bank of India	1373	1051	2086.48	843	77	29	3922	9088.50	1750.00
13	Syndicate Bank	2180	80	316.28	80	4	80	424	1061.00	424.00
14	Vijaya Bank	508	9	29.32	27	2	23	72	106.00	23.00
15	Corporation Bank	522	237	865.32	35	45	52	2372	7269.00	1925.00
16	Andhra bank	295	376	11.18	257	127	376	305	1024.04	257.00
17	Indian Bank	265	146	458.33	40	55	53	1253	2228.00	969.00
18	United Bank of India	140	0	0.00	81	0	7	92	45.00	92.00
19	Bank of Maharashtra	106	0	0.00	3	0	2	5	27.00	3.00
20	Dena Bank	428	90	273.00	183	21	38	369	874.00	177.00
21	IDBI Bank	1460	20	40.29	239	1	20	2454	4345.40	1860.00
B	Total Non-Lead Banks	24960	12027	18552.84	9172	48	3236	59942	134677.84	49559
C	Total N. Banks (A + B)	56176	33286	55677.35	27933	59	14902	224942	430515.24	192888
22	Uttarakhand G.B	16491	13886	6461.91	10674	84	641	50845	31034.00	42129.00
23	U.P. Gramin Bank	18	94	155.60	2	522	22	432	529.00	67.00
D	Total R.R.B.	16509	13980	6617.51	10676	85	663	51277	31563.00	42196
24	Co-operative Bank	19796	73331	55491.55	149546	370	22825	203276	144498.00	198165.00
E	Total Cooperative	19796	73331	55491.55	149546	370	22825	203276	144498.00	198165
F	Total (C+D+E)	92481	120597	117786.41	188155	130	38390	479495	606576.24	433249
25	Nainital Bank	3804	178	432.57	0	5	178	7668	16644.00	0.00
26	Axis Bank	1196	434	3408.07	68	36	83	596	3582.00	197.00
27	ICICI bank	806	93	489.48	54	12	44	653	1793.00	120.00
28	HDFC Bank	686	553	4761.06	553	81	553	3174	21172.00	5765.00
29	The J & K Bank	18	0	0.00	0	0	0	0	0.00	0.00
30	Fedral Bank Ltd	18	0	0.00	0	0	0	0	0.00	0.00
31	IndusInd Bank	124	0	0.00	0	0	0	0	0.00	0.00
32	The Karnataka bank	69	0	0.00	0	0	0	1	6.00	0.00
33	The South Indian Bank Ltd	18	0	0.00	0	0	0	0	0.00	0.00
34	Standard Chartered Bank	18	0	0.00	0	0	0	0	0.00	0.00
35	Yes Bank	268	16	194.00	0	6	0	22	425.00	194.00
36	Kotak Mahinda	155	0	0.00	0	0	0	70	1860.00	0.00
37	BANDHAN BANK	184	0	0.00	0	0	0	0	0.00	0.00
38	UJJIVAN FINANCIAL SERVICES	18	0	0.00	0	0	0	0	0.00	0.00
39	UTKARSH MICRO FINANCE	119	0	0.00	0	0	0	0	0.00	0.00
40	IDFC Bank	18	0	0.00	0	0	0	0	0.00	0.00
G	Total Private Bank	7519	1274	9285.18	675	17	858	12184	45482.00	6276
H	Total All Bank (F+G)	100000	121871	127071.59	188830	122	39248	491679	652058.24	439525

CREDIT FLOW TO AGRICULTURE SECTOR :
PROGRESS MADE UPTO THE MONTH OF 30TH JUNE 2018
FROM 01.04.2018 TO 30.06.2018

(in Lacs)

S. No.	Name of the Bank	Nos. of Semi-Urban & Rural Brs.	Disbursement/Loans issued (1)					
			Crop Loan		Term Loan		Total Loan	
			No.	Amt.	No.	Amt.	No.	Amt.
1	State Bank of India	344	14973	20705.79	885	1998.58	15858	22704.37
2	Punjab National Bank	195	4207	8286.00	2375	6573.89	6582	14859.89
3	Bank of Baroda	85	2079	8132.72	474	1721.82	2553	9854.54
A	Total Lead Banks	624	21259	37124.51	3734	10294.29	24993	47418.80
4	Oriental Bank of Comm.	49	3183	6650.76	183	1771.38	3366	8422.14
5	Union Bank of India	0	394	1012.88	307	621.46	701	1634.34
6	Canara Bank	61	1450	2341.53	508	978.04	1958	3319.57
7	Central Bank of India	0	215	275.03	105	1509.72	320	1784.75
8	Punjab & Sind Bank	28	895	3097.60	62	184.62	957	3282.22
9	Allahabad Bank	31	82	85.17	92	274.23	174	359.40
10	UCO Bank	0	60	70.28	284	449.43	344	519.71
11	Indian Overseas Bank	32	3739	939.39	552	274.85	4291	1214.24
12	Bank of India	0	1051	2086.48	54	585.52	1105	2672.00
13	Syndicate Bank	45	80	316.28	99	364.88	179	681.16
14	Vijaya Bank	7	9	29.32	115	111.00	124	140.32
15	Corporation Bank	19	237	865.32	3	2.34	240	867.66
16	Andhra bank	5	376	11.18	61	283.49	437	294.67
17	Indian Bank	5	146	458.33	0	0.00	146	458.33
18	United Bank of India	0	0	0.00	7	26.28	7	26.28
19	Bank of Maharashtra	1	0	0.00	25	139.40	25	139.40
20	Dena Bank	12	90	273.00	8	31.75	98	304.75
21	IDBI Bank	23	20	40.29	17	132.89	37	173.18
B	Total Non-Lead Banks	318	12027	18552.84	2482	7741.28	14509	26294.12
C	Total N. Banks (A + B)	942	33286	55677.35	6216	18035.57	39502	73712.92
22	Uttarakhand G.B	262	13886	6461.91	556	513.29	14442	6975.20
23	U.P. Gramin Bank	0	94	155.60	4	2.00	98	157.60
D	Total R.R.B.	262	13980	6617.51	560	515.29	14540	7132.80
24	Co-operative Bank	235	73331	55491.55	6384	4548.52	79715	60040.07
E	Total Cooperative	235	73331	55491.55	6384	4548.52	79715	60040.07
F	Total (C+D+E)	1439	120597	117786.41	13160	23099.38	133757	140885.79
25	Nainital Bank	61	178	432.57	47	255.15	225	687.72
26	Axis Bank	0	434	3408.07	135	246.64	569	3654.71
27	ICICI bank	15	93	489.48	1031	977.48	1124	1466.96
28	HDFC Bank	18	553	4761.06	1003	4562.13	1556	9323.19
29	The J & K Bank	0	0	0.00	0	0.00	0	0.00
30	Fedral Bank Ltd	0	0	0.00	0	0.00	0	0.00
31	IndusInd Bank	0	0	0.00	48	2697.41	48	2697.41
32	The Karnataka bank	0	0	0.00	0	0.00	0	0.00
33	The South Indian Bank Ltd	0	0	0.00	0	0.00	0	0.00
34	Standard Chartered Bank	0	0	0.00	0	0.00	0	0.00
35	Yes Bank	9	16	194.00	1171	1504.00	1187	1698.00
36	Kotak Mahinda	3	0	0.00	1	4.63	1	4.63
37	BANDHAN BANK	4	0	0.00	205	56.41	205	56.41
38	UJJIVAN FINANCIAL SERVICES	0	0	0.00	195	67.62	195	67.62
39	UTKARSH MICRO FINANCE	19	0	0.00	3155	910.15	3155	910.15
40	IDFC Bank	0	0	0.00	0	0.00	0	0.00
G	Total Private Bank	129	1274	9285.18	6991	11281.62	8265	20566.80
H	Total All Bank (F+G)	1568	121871	127071.59	20151	34381.00	142022	161452.59

PRIME MINISTER EMPLOYMENT GENERATION PROGRAMME

TOTAL (DIC + KVIC + KVIB)

FROM 01.04.2018 TO 30.06.2018

(in Lacs)

S. No.	Name of the Bank	Yearly Target	Received		Sanctioned		Loan Sanctioned to SC/ST beneficiaries	
			No.	Amt.	No.	Amt.	No.	Amt.
1	State Bank of India	273	318	1653.21	229	960.92	42	192.51
2	Punjab National Bank	126	197	1051.65	130	632.02	24	131.89
3	Bank of Baroda	61	20	111.26	16	70.48	2	8.44
A	Total Lead Banks	460	535	2816.12	375	1663.42	68	332.84
4	Oriental Bank of Comm.	25	27	221.15	12	91.71	2	13.50
5	Union Bank of India	50	57	306.73	43	204.68	6	36.06
6	Canara Bank	41	32	160.77	15	74.02	3	19.13
7	Central Bank of India	19	9	74.68	6	51.87	0	0.00
8	Punjab & Sind Bank	11	8	115.62	5	92.95	1	20.05
9	Allahabad Bank	17	24	183.42	21	143.52	4	19.40
10	UCO Bank	25	21	75.42	14	29.90	2	6.60
11	Indian Overseas Bank	16	12	102.77	8	85.11	0	0.00
12	Bank of India	14	23	153.71	18	103.09	2	12.62
13	Syndicate Bank	27	28	134.08	21	78.45	4	15.09
14	Vijaya Bank	1	4	13.89	2	6.86	0	0.00
15	Corporation Bank	7	2	12.65	2	12.65	0	0.00
16	Andhra bank	2	2	12.50	0	0.00	0	0.00
17	Indian Bank	0	1	19.53	0	0.00	0	0.00
18	United Bank of India	0	3	43.74	1	16.40	0	0.00
19	Bank of Maharashtra	0	3	13.12	3	13.12	0	0.00
20	Dena Bank	2	5	21.87	2	5.46	0	0.00
21	IDBI Bank	12	11	66.86	8	48.27	1	6.11
B	Total Non-Lead Banks	269	272	1732.51	181	1058.06	25	148.56
C	Total N. Banks (A + B)	729	807	4548.63	556	2721.48	93	481.40
22	Uttarakhand G.B	197	122	607.58	91	432.90	19	97.84
23	U.P. Gramin Bank	0	0	0.00	0	0.00	0	0.00
D	Total R.R.B.	197	122	607.58	91	432.90	19	97.84
24	Co-operative Bank	185	52	322.21	12	65.24	3	17.31
E	Total Cooperative	185	52	322.21	12	65.24	3	17.31
F	Total (C+D+E)	1111	981	5478.42	659	3219.62	115	596.55
25	Nainital Bank	42	45	324.28	39	252.64	6	56.82
26	Axis Bank	14	0	0.00	0	0.00	0	0.00
27	ICICI bank	9	1	4.37	1	4.37	0	0.00
28	HDFC Bank	8	0	0.00	0	0.00	0	0.00
29	The J & K Bank	0	0	0.00	0	0.00	0	0.00
30	Fedral Bank Ltd	0	0	0.00	0	0.00	0	0.00
31	IndusInd Bank	0	0	0.00	0	0.00	0	0.00
32	The Karnataka bank	0	0	0.00	0	0.00	0	0.00
33	The South Indian Bank Ltd	0	0	0.00	0	0.00	0	0.00
34	Standard Chartered Bank	0	0	0.00	0	0.00	0	0.00
35	Yes Bank	3	1	5.46	0	0.00	0	0.00
36	Kotak Mahinda	0	0	0.00	0	0.00	0	0.00
37	BANDHAN BANK	3	1	2.31	0	0.00	0	0.00
38	UJJIVAN FINANCIAL SERVICES	0	0	0.00	0	0.00	0	0.00
39	UTKARSH MICRO FINANCE	0	0	0.00	0	0.00	0	0.00
40	IDFC Bank	0	0	0.00	0	0.00	0	0.00
G	Total Private Bank	79	48	336.42	40	257.01	6	56.82
H	Total All Bank (F+G)	1190	1029	5814.84	699	3476.63	121	653.37

Contd.

(in Lacs)

S. No.	Name of the Bank	Loan Sanctioned to OBC beneficiaries		Loan Sanctioned to Women beneficiaries		Loan Disbursed		Returned	Pending		Outstanding as on 30.06.2018		
		No.	Amt.	No.	Amt.	No.	Amt.		No.	<1M	>1M	No.	Amt.
										No.	No.		
1	State Bank of India	5	21	28	126	199	902	24	62	11	4403	13607.28	
2	Punjab National Bank	2	8.78	9	44.03	109	543.87	4	50	5	443	1848.24	
3	Bank of Baroda	0	0.00	1	4.22	12	63.45	1	2	1	309	1094.19	
A	Total Lead Banks	7	30.19	38	174.17	320	1508.96	29	114	17	5155	16549.71	
4	Oriental Bank of Comm.	0	0.00	0	0.00	7	28.28	0	9	2	823	1390.57	
5	Union Bank of India	0	0.00	3	12.99	31	181.02	3	12	1	370	978.03	
6	Canara Bank	0	0.00	0	0.00	12	68.56	7	11	2	319	1304.50	
7	Central Bank of India	0	0.00	0	0.00	6	51.87	0	3	0	128	344.70	
8	Punjab & Sind Bank	0	0.00	1	27.34	4	71.08	2	2	0	119	385.26	
9	Allahabad Bank	0	0.00	2	9.70	13	74.62	3	5	0	353	694.79	
10	UCO Bank	0	0.00	1	1.68	11	27.59	0	6	1	131	245.50	
11	Indian Overseas Bank	0	0.00	1	6.56	8	85.11	4	3	0	155	517.42	
12	Bank of India	1	6.31	1	6.31	13	86.68	2	5	0	130	488.99	
13	Syndicate Bank	0	0.00	1	3.35	17	48.71	0	6	1	399	888.99	
14	Vijaya Bank	0	0.00	0	0.00	2	6.86	0	2	0	233	770.63	
15	Corporation Bank	0	0.00	0	0.00	2	12.65	0	0	0	41	69.32	
16	Andhra bank	0	0.00	0	0.00	0	0.00	3	1	0	31	101.62	
17	Indian Bank	0	0.00	0	0.00	0	0.00	0	1	0	19	144.09	
18	United Bank of India	0	0.00	0	0.00	1	16.40	0	2	0	0	0.00	
19	Bank of Maharashtra	0	0.00	1	1.95	3	13.12	0	0	0	19	57.50	
20	Dena Bank	0	0.00	0	0.00	2	5.46	0	1	0	39	123.55	
21	IDBI Bank	0	0.00	0	0.00	7	42.80	0	1	0	25	144.65	
B	Total Non-Lead Banks	1	6.31	11	69.88	139	820.81	24	70	7	3334	8650.11	
C	Total N. Banks (A + B)	8	36.50	49	244.05	459	2329.77	53	184	24	8489	25199.82	
22	Uttarakhand G.B	0	0.00	8	40.08	82	424.49	2	21	3	1633	4232.92	
23	U.P. Gramin Bank	0	0.00	0	0.00	0	0.00	1	0	0	0	0.00	
D	Total R.R.B.	0	0.00	8	40.08	82	424.49	3	21	3	1633	4232.92	
24	Co-operative Bank	0	0.00	1	7.65	5	23.68	0	29	2	262	733.28	
E	Total Cooperative	0	0.00	1	7.65	5	23.68	0	29	2	262	733.28	
F	Total (C+D+E)	8	36.50	58	291.78	546	2777.94	56	234	29	10384	30166.02	
25	Nainital Bank	2	13.59	0	0.00	22	232.42	3	5	1	309	1247.09	
26	Axis Bank	0	0.00	0	0.00	0	0.00	0	0	0	0	0.00	
27	ICICI bank	0	0.00	0	0.00	1	4.37	0	0	0	0	0.00	
28	HDFC Bank	0	0.00	0	0.00	0	0.00	0	0	0	0	0.00	
29	The J & K Bank	0	0.00	0	0.00	0	0.00	0	0	0	0	0.00	
30	Fedral Bank Ltd	0	0.00	0	0.00	0	0.00	0	0	0	0	0.00	
31	IndusInd Bank	0	0.00	0	0.00	0	0.00	0	0	0	0	0.00	
32	The Karnataka bank	0	0.00	0	0.00	0	0.00	0	0	0	0	0.00	
33	The South Indian Bank Ltd	0	0.00	0	0.00	0	0.00	0	0	0	0	0.00	
34	Standard Chartered Bank	0	0.00	0	0.00	0	0.00	0	0	0	0	0.00	
35	Yes Bank	0	0.00	0	0.00	0	0.00	0	1	0	0	0.00	
36	Kotak Mahinda	0	0.00	0	0.00	0	0.00	0	0	0	0	0.00	
37	BANDHAN BANK	0	0.00	0	0.00	0	0.00	0	1	0	0	0.00	
38	UJJIVAN FINANCIAL SERVICES	0	0.00	0	0.00	0	0.00	0	0	0	0	0.00	
39	UTKARSH MICRO FINANCE	0	0.00	0	0.00	0	0.00	0	0	0	0	0.00	
40	IDFC Bank	0	0.00	0	0.00	0	0.00	0	0	0	0	0.00	
G	Total Private Bank	2	13.59	0	0.00	23	236.79	3	7	1	309	1247.09	
H	Total All Bank (F+G)	10	50.09	58	291.78	569	3014.73	59	241	30	10693	31413.11	

**PRIME MINISTER EMPLOYMENT GENERATION PROGRAMME
DIC**

FROM 01.04.2018 TO 30.06.2018

(in Lacs)

S. No.	Name of the Bank	Yearly Target	Received		Sanctioned		Loan Sanctioned to SC/ST beneficiaries	
			No.	Amt.	No.	Amt.	No.	Amt.
1	State Bank of India	101	183	917.50	126	511.87	18	76.78
2	Punjab National Bank	48	133	614.78	80	338.31	11	48.33
3	Bank of Baroda	25	17	78.46	13	46.43	2	8.44
A	Total Lead Banks	174	333	1610.74	219	896.61	31	133.55
4	Oriental Bank of Comm.	11	17	81.72	6	19.00	1	3.80
5	Union Bank of India	20	35	171.55	24	92.31	3	12.58
6	Canara Bank	17	20	78.68	7	19.28	1	3.21
7	Central Bank of India	11	8	55.15	5	32.34	0	0.00
8	Punjab & Sind Bank	5	5	78.91	3	60.15	1	20.05
9	Allahabad Bank	9	16	85.53	13	58.21	4	19.40
10	UCO Bank	11	15	40.40	10	15.12	1	1.68
11	Indian Overseas Bank	8	6	24.03	4	18.40	0	0.00
12	Bank of India	8	14	73.40	11	63.09	2	12.62
13	Syndicate Bank	11	19	82.68	12	36.90	3	10.06
14	Vijaya Bank	1	3	8.43	1	1.40	0	0.00
15	Corporation Bank	3	1	3.90	1	3.90	0	0.00
16	Andhra bank	2	2	12.50	0	0.00	0	0.00
17	Indian Bank	0	1	19.53	0	0.00	0	0.00
18	United Bank of India	0	2	27.34	0	0.00	0	0.00
19	Bank of Maharashtra	0	2	3.90	2	3.90	0	0.00
20	Dena Bank	2	5	21.87	2	5.46	0	0.00
21	IDBI Bank	8	9	55.93	7	42.81	1	6.11
B	Total Non-Lead Banks	127	180	925.45	108	472.27	17	89.51
C	Total N. Banks (A + B)	301	513	2536.19	327	1368.88	48	223.06
22	Uttarakhand G.B	71	49	217.43	36	143.00	4	16.34
23	U.P. Gramin Bank	0	0	0.00	0	0.00	0	0.00
D	Total R.R.B.	71	49	217.43	36	143.00	4	16.34
24	Co-operative Bank	67	31	201.18	5	30.62	0	0.00
E	Total Cooperative	67	31	201.18	5	30.62	0	0.00
F	Total (C+D+E)	439	593	2954.80	368	1542.50	52	239.40
25	Nainital Bank	20	28	195.50	23	135.90	3	20.38
26	Axis Bank	6	0	0.00	0	0.00	0	0.00
27	ICICI bank	5	0	0.00	0	0.00	0	0.00
28	HDFC Bank	4	0	0.00	0	0.00	0	0.00
29	The J & K Bank	0	0	0.00	0	0.00	0	0.00
30	Fedral Bank Ltd	0	0	0.00	0	0.00	0	0.00
31	IndusInd Bank	0	0	0.00	0	0.00	0	0.00
32	The Karnataka bank	0	0	0.00	0	0.00	0	0.00
33	The South Indian Bank Ltd	0	0	0.00	0	0.00	0	0.00
34	Standard Chartered Bank	0	0	0.00	0	0.00	0	0.00
35	Yes Bank	1	1	5.46	0	0.00	0	0.00
36	Kotak Mahinda	0	0	0.00	0	0.00	0	0.00
37	BANDHAN BANK	1	1	2.31	0	0.00	0	0.00
38	UJJIVAN FINANCIAL SERVICES	0	0	0.00	0	0.00	0	0.00
39	UTKARSH MICRO FINANCE	0	0	0.00	0	0.00	0	0.00
40	IDFC Bank	0	0	0.00	0	0.00	0	0.00
G	Total Private Bank	37	30	203.27	23	135.90	3	20.38
H	Total All Bank (F+G)	476	623	3158.07	391	1678.40	55	259.78

Contd.

(in Lacs)

S. No.	Name of the Bank	Loan Sanctioned to OBC beneficiaries		Loan Sanctioned to Women beneficiaries		Loan Disbursed		Returned	Pending		Outstanding as on 30.06.2018	
		No.	Amt.	No.	Amt.	No.	Amt.		No.	<1M	>1M	No.
1	State Bank of India	4	17.06	17	72.42	109	465.40	13	41	7	2212	5000.56
2	Punjab National Bank	2	8.78	6	26.36	70	309.06	2	41	5	257	1152.74
3	Bank of Baroda	0	0.00	1	4.22	10	44.87	1	2	1	88	392.41
A	Total Lead Banks	6	25.84	24	103.00	189	819.33	16	84	13	2557	6545.71
4	Oriental Bank of Comm.	0	0.00	0	0.00	5	19.00	0	7	2	387	634.36
5	Union Bank of India	0	0.00	2	8.39	19	85.06	2	9	0	262	627.02
6	Canara Bank	0	0.00	0	0.00	5	13.82	4	8	2	217	731.14
7	Central Bank of India	0	0.00	0	0.00	5	32.34	0	3	0	86	130.80
8	Punjab & Sind Bank	0	0.00	0	0.00	2	38.28	2	1	0	80	232.65
9	Allahabad Bank	0	0.00	2	9.70	10	50.56	1	4	0	185	362.88
10	UCO Bank	0	0.00	1	1.68	8	12.81	0	3	1	17	75.20
11	Indian Overseas Bank	0	0.00	0	0.00	4	18.40	2	1	0	120	377.00
12	Bank of India	1	6.31	1	6.31	8	46.68	2	1	0	71	257.14
13	Syndicate Bank	0	0.00	1	3.35	10	32.31	0	4	1	178	409.55
14	Vijaya Bank	0	0.00	0	0.00	1	1.40	0	2	0	233	770.63
15	Corporation Bank	0	0.00	0	0.00	1	3.90	0	0	0	41	69.32
16	Andhra bank	0	0.00	0	0.00	0	0.00	2	1	0	24	87.31
17	Indian Bank	0	0.00	0	0.00	0	0.00	0	1	0	7	29.86
18	United Bank of India	0	0.00	0	0.00	0	0.00	0	2	0	0	0.00
19	Bank of Maharashtra	0	0.00	1	1.95	2	3.90	0	0	0	8	25.75
20	Dena Bank	0	0.00	0	0.00	2	5.46	0	1	0	21	47.28
21	IDBI Bank	0	0.00	0	0.00	6	37.34	0	0	0	13	42.75
B	Total Non-Lead Banks	1	6.31	8	31.38	88	401.26	15	48	6	1950	4910.64
C	Total N. Banks (A + B)	7	32.15	32	134.38	277	1220.59	31	132	19	4507	11456.35
22	Uttarakhand G.B	0	0.00	2	8.17	32	136.78	1	7	1	776	1918.33
23	U.P. Gramin Bank	0	0.00	0	0.00	0	0.00	0	0	0	0	0.00
D	Total R.R.B.	0	0.00	2	8.17	32	136.78	1	7	1	776	1918.33
24	Co-operative Bank	0	0.00	1	7.65	0	0.00	0	17	2	174	458.68
E	Total Cooperative	0	0.00	1	7.65	0	0.00	0	17	2	174	458.68
F	Total (C+D+E)	7	32.15	35	150.20	309	1357.37	32	156	22	5457	13833.36
25	Nainital Bank	2	13.59	0	0.00	9	115.68	1	4	1	76	458.79
26	Axis Bank	0	0.00	0	0.00	0	0.00	0	0	0	0	0.00
27	ICICI bank	0	0.00	0	0.00	0	0.00	0	0	0	0	0.00
28	HDFC Bank	0	0.00	0	0.00	0	0.00	0	0	0	0	0.00
29	The J & K Bank	0	0.00	0	0.00	0	0.00	0	0	0	0	0.00
30	Fedral Bank Ltd	0	0.00	0	0.00	0	0.00	0	0	0	0	0.00
31	IndusInd Bank	0	0.00	0	0.00	0	0.00	0	0	0	0	0.00
32	The Karnataka bank	0	0.00	0	0.00	0	0.00	0	0	0	0	0.00
33	The South Indian Bank Ltd	0	0.00	0	0.00	0	0.00	0	0	0	0	0.00
34	Standard Chartered Bank	0	0.00	0	0.00	0	0.00	0	0	0	0	0.00
35	Yes Bank	0	0.00	0	0.00	0	0.00	0	1	0	0	0.00
36	Kotak Mahinda	0	0.00	0	0.00	0	0.00	0	0	0	0	0.00
37	BANDHAN BANK	0	0.00	0	0.00	0	0.00	0	1	0	0	0.00
38	UJJIVAN FINANCIAL SERVICES	0	0.00	0	0.00	0	0.00	0	0	0	0	0.00
39	UTKARSH MICRO FINANCE	0	0.00	0	0.00	0	0.00	0	0	0	0	0.00
40	IDFC Bank	0	0.00	0	0.00	0	0.00	0	0	0	0	0.00
G	Total Private Bank	2	13.59	0	0.00	9	115.68	1	6	1	76	458.79
H	Total All Bank (F+G)	9	45.74	35	150.20	318	1473.05	33	162	23	5533	14292.15

**AS ON 31ST MARCH.2015
KVIC**

FROM 01.04.2018 TO 30.06.2018

(in Lacs)

S. No.	Name of the Bank	Yearly Target	Received		Sanctioned		Loan Sanctioned to SC/ST beneficiaries	
			No.	Amt.	No.	Amt.	No.	Amt.
1	State Bank of India	86	51	332.56	37	174.43	12	63.43
2	Punjab National Bank	39	28	172.62	25	110.50	6	30.13
3	Bank of Baroda	18	1	16.40	2	16.40	0	0.00
A	Total Lead Banks	143	80	521.58	64	301.33	18	93.56
4	Oriental Bank of Comm.	7	3	76.56	1	27.34	0	0.00
5	Union Bank of India	15	12	92.87	10	75.53	2	18.88
6	Canara Bank	12	8	50.25	4	22.90	0	0.00
7	Central Bank of India	4	1	19.53	1	19.53	0	0.00
8	Punjab & Sind Bank	3	2	31.25	1	27.34	0	0.00
9	Allahabad Bank	4	7	86.96	7	85.31	0	0.00
10	UCO Bank	7	1	3.84	1	0.00	0	0.00
11	Indian Overseas Bank	4	3	60.15	3	60.15	0	0.00
12	Bank of India	3	6	49.06	3	8.75	0	0.00
13	Syndicate Bank	8	2	16.40	3	16.40	0	0.00
14	Vijaya Bank	0	1	5.46	1	5.46	0	0.00
15	Corporation Bank	2	0	0.00	0	0.00	0	0.00
16	Andhra bank	0	0	0.00	0	0.00	0	0.00
17	Indian Bank	0	0	0.00	0	0.00	0	0.00
18	United Bank of India	0	1	16.40	1	16.40	0	0.00
19	Bank of Maharashtra	0	0	0.00	0	0.00	0	0.00
20	Dena Bank	0	0	0.00	0	0.00	0	0.00
21	IDBI Bank	2	0	0.00	0	0.00	0	0.00
B	Total Non-Lead Banks	71	47	508.73	36	365.11	2	18.88
C	Total N. Banks (A + B)	214	127	1030.31	100	666.44	20	112.44
22	Uttarakhand G.B	63	15	64.34	14	54.37	4	16.73
23	U.P. Gramin Bank	0	0	0.00	0	0.00	0	0.00
D	Total R.R.B.	63	15	64.34	14	54.37	4	16.73
24	Co-operative Bank	59	0	0.00	0	0.00	0	0.00
E	Total Cooperative	59	0	0.00	0	0.00	0	0.00
F	Total (C+D+E)	336	142	1094.65	114	720.81	24	129.17
25	Nainital Bank	11	10	43.75	9	31.71	0	0.00
26	Axis Bank	4	0	0.00	0	0.00	0	0.00
27	ICICI bank	2	0	0.00	0	0.00	0	0.00
28	HDFC Bank	2	0	0.00	0	0.00	0	0.00
29	The J & K Bank	0	0	0.00	0	0.00	0	0.00
30	Fedral Bank Ltd	0	0	0.00	0	0.00	0	0.00
31	IndusInd Bank	0	0	0.00	0	0.00	0	0.00
32	The Karnataka bank	0	0	0.00	0	0.00	0	0.00
33	The South Indian Bank Ltd	0	0	0.00	0	0.00	0	0.00
34	Standard Chartered Bank	0	0	0.00	0	0.00	0	0.00
35	Yes Bank	1	0	0.00	0	0.00	0	0.00
36	Kotak Mahinda	0	0	0.00	0	0.00	0	0.00
37	BANDHAN BANK	1	0	0.00	0	0.00	0	0.00
38	UJJIVAN FINANCIAL SERVICES	0	0	0.00	0	0.00	0	0.00
39	UTKARSH MICRO FINANCE	0	0	0.00	0	0.00	0	0.00
40	IDFC Bank	0	0	0.00	0	0.00	0	0.00
G	Total Private Bank	21	10	43.75	9	31.71	0	0.00
H	Total All Bank (F+G)	357	152	1138.40	123	752.52	24	129.17

Contd.

(in Lacs)

S. No.	Name of the Bank	Loan Sanctioned to OBC beneficiaries		Loan Sanctioned to Women beneficiaries		Loan Disbursed		Returned	Pending		Outstanding as on 30.06.2018	
		No.	Amt.	No.	Amt.	No.	Amt.		No.	No.	No.	Amt.
1	State Bank of India	0	0.00	6	31.71	31	171.15	5	10	1	1233	6800.45
2	Punjab National Bank	0	0.00	2	10.04	19	93.81	1	1	0	57	289.93
3	Bank of Baroda	0	0.00	0	0.00	1	10.93	0	0	0	168	437.71
A	Total Lead Banks	0	0.00	8	41.75	51	275.89	6	11	1	1458	7528.09
4	Oriental Bank of Comm.	0	0.00	0	0.00	0	0.00	0	1	0	362	604.39
5	Union Bank of India	0	0.00	0	0.00	6	70.06	1	2	1	63	228.70
6	Canara Bank	0	0.00	0	0.00	3	22.90	2	3	0	35	232.76
7	Central Bank of India	0	0.00	0	0.00	1	19.53	0	0	0	19	178.85
8	Punjab & Sind Bank	0	0.00	1	27.34	1	27.34	0	1	0	16	72.56
9	Allahabad Bank	0	0.00	0	0.00	3	24.06	2	0	0	131	266.04
10	UCO Bank	0	0.00	0	0.00	0	0.00	0	1	0	56	71.05
11	Indian Overseas Bank	0	0.00	0	0.00	3	60.15	1	0	0	27	120.28
12	Bank of India	0	0.00	0	0.00	2	8.75	0	4	0	21	113.86
13	Syndicate Bank	0	0.00	0	0.00	2	16.40	0	0	0	154	341.16
14	Vijaya Bank	0	0.00	0	0.00	1	5.46	0	0	0	0	0.00
15	Corporation Bank	0	0.00	0	0.00	0	0.00	0	0	0	0	0.00
16	Andhra bank	0	0.00	0	0.00	0	0.00	0	0	0	4	8.54
17	Indian Bank	0	0.00	0	0.00	0	0.00	0	0	0	12	114.23
18	United Bank of India	0	0.00	0	0.00	1	16.40	0	0	0	0	0.00
19	Bank of Maharashtra	0	0.00	0	0.00	0	0.00	0	0	0	5	24.25
20	Dena Bank	0	0.00	0	0.00	0	0.00	0	0	0	14	46.27
21	IDBI Bank	0	0.00	0	0.00	0	0.00	0	0	0	9	96.87
B	Total Non-Lead Banks	0	0.00	1	27.34	23	271.05	6	12	1	928	2519.81
C	Total N. Banks (A + B)	0	0.00	9	69.09	74	546.94	12	23	2	2386	10047.90
22	Uttarakhand G.B	0	0.00	2	8.36	11	52.18	0	0	0	323	793.37
23	U.P. Gramin Bank	0	0.00	0	0.00	0	0.00	1	0	0	0	0.00
D	Total R.R.B.	0	0.00	2	8.36	11	52.18	1	0	0	323	793.37
24	Co-operative Bank	0	0.00	0	0.00	0	0.00	0	0	0	88	274.60
E	Total Cooperative	0	0.00	0	0.00	0	0.00	0	0	0	88	274.60
F	Total (C+D+E)	0	0.00	11	77.45	85	599.12	13	23	2	2797	11115.87
25	Nainital Bank	0	0.00	0	0.00	6	31.71	1	1	0	122	499.88
26	Axis Bank	0	0.00	0	0.00	0	0.00	0	0	0	0	0.00
27	ICICI bank	0	0.00	0	0.00	0	0.00	0	0	0	0	0.00
28	HDFC Bank	0	0.00	0	0.00	0	0.00	0	0	0	0	0.00
29	The J & K Bank	0	0.00	0	0.00	0	0.00	0	0	0	0	0.00
30	Fedral Bank Ltd	0	0.00	0	0.00	0	0.00	0	0	0	0	0.00
31	IndusInd Bank	0	0.00	0	0.00	0	0.00	0	0	0	0	0.00
32	The Karnataka bank	0	0.00	0	0.00	0	0.00	0	0	0	0	0.00
33	The South Indian Bank Ltd	0	0.00	0	0.00	0	0.00	0	0	0	0	0.00
34	Standard Chartered Bank	0	0.00	0	0.00	0	0.00	0	0	0	0	0.00
35	Yes Bank	0	0.00	0	0.00	0	0.00	0	0	0	0	0.00
36	Kotak Mahinda	0	0.00	0	0.00	0	0.00	0	0	0	0	0.00
37	BANDHAN BANK	0	0.00	0	0.00	0	0.00	0	0	0	0	0.00
38	UJJIVAN FINANCIAL SERVICES	0	0.00	0	0.00	0	0.00	0	0	0	0	0.00
39	UTKARSH MICRO FINANCE	0	0.00	0	0.00	0	0.00	0	0	0	0	0.00
40	IDFC Bank	0	0.00	0	0.00	0	0.00	0	0	0	0	0.00
G	Total Private Bank	0	0.00	0	0.00	6	31.71	1	1	0	122	499.88
H	Total All Bank (F+G)	0	0.00	11	77.45	91	630.83	14	24	2	2919	11615.75

**AS ON 31ST MARCH.2015
KVIB**

FROM 01.04.2018 TO 30.06.2018

(in Lacs)

S. No.	Name of the Bank	Yearly Target	Received		Sanctioned		Loan Sanctioned to SC/ST beneficiaries	
			No.	Amt.	No.	Amt.	No.	Amt.
1	State Bank of India	86	84	403.15	66	274.62	12	52.30
2	Punjab National Bank	39	36	264.25	25	183.21	7	53.43
3	Bank of Baroda	18	2	16.40	1	7.65	0	0.00
A	Total Lead Banks	143	122	683.80	92	465.48	19	105.73
4	Oriental Bank of Comm.	7	7	62.87	5	45.37	1	9.70
5	Union Bank of India	15	10	42.31	9	36.84	1	4.60
6	Canara Bank	12	4	31.84	4	31.84	2	15.92
7	Central Bank of India	4	0	0.00	0	0.00	0	0.00
8	Punjab & Sind Bank	3	1	5.46	1	5.46	0	0.00
9	Allahabad Bank	4	1	10.93	1	0.00	0	0.00
10	UCO Bank	7	5	31.18	3	14.78	1	4.92
11	Indian Overseas Bank	4	3	18.59	1	6.56	0	0.00
12	Bank of India	3	3	31.25	4	31.25	0	0.00
13	Syndicate Bank	8	7	35.00	6	25.15	1	5.03
14	Vijaya Bank	0	0	0.00	0	0.00	0	0.00
15	Corporation Bank	2	1	8.75	1	8.75	0	0.00
16	Andhra bank	0	0	0.00	0	0.00	0	0.00
17	Indian Bank	0	0	0.00	0	0.00	0	0.00
18	United Bank of India	0	0	0.00	0	0.00	0	0.00
19	Bank of Maharashtra	0	1	9.22	1	9.22	0	0.00
20	Dena Bank	0	0	0.00	0	0.00	0	0.00
21	IDBI Bank	2	2	10.93	1	5.46	0	0.00
B	Total Non-Lead Banks	71	45	298.33	37	220.68	6	40.17
C	Total N. Banks (A + B)	214	167	982.13	129	686.16	25	145.90
22	Uttarakhand G.B	63	58	325.81	41	235.53	11	64.77
23	U.P. Gramin Bank	0	0	0.00	0	0.00	0	0.00
D	Total R.R.B.	63	58	325.81	41	235.53	11	64.77
24	Co-operative Bank	59	21	121.03	7	34.62	3	17.31
E	Total Cooperative	59	21	121.03	7	34.62	3	17.31
F	Total (C+D+E)	336	246	1428.97	177	956.31	39	227.98
25	Nainital Bank	11	7	85.03	7	85.03	3	36.44
26	Axis Bank	4	0	0.00	0	0.00	0	0.00
27	ICICI bank	2	1	4.37	1	4.37	0	0.00
28	HDFC Bank	2	0	0.00	0	0.00	0	0.00
29	The J & K Bank	0	0	0.00	0	0.00	0	0.00
30	Fedral Bank Ltd	0	0	0.00	0	0.00	0	0.00
31	IndusInd Bank	0	0	0.00	0	0.00	0	0.00
32	The Karnataka bank	0	0	0.00	0	0.00	0	0.00
33	The South Indian Bank Ltd	0	0	0.00	0	0.00	0	0.00
34	Standard Chartered Bank	0	0	0.00	0	0.00	0	0.00
35	Yes Bank	1	0	0.00	0	0.00	0	0.00
36	Kotak Mahinda	0	0	0.00	0	0.00	0	0.00
37	BANDHAN BANK	1	0	0.00	0	0.00	0	0.00
38	UJJIVAN FINANCIAL SERVICES	0	0	0.00	0	0.00	0	0.00
39	UTKARSH MICRO FINANCE	0	0	0.00	0	0.00	0	0.00
40	IDFC Bank	0	0	0.00	0	0.00	0	0.00
G	Total Private Bank	21	8	89.40	8	89.40	3	36.44
H	Total All Bank (F+G)	357	254	1518.37	185	1045.71	42	264.42

Contd.

(in Lacs)

S. No.	Name of the Bank	Loan Sanctioned to OBC beneficiaries		Loan Sanctioned to Women beneficiaries		Loan Disbursed		Returned	Pending		Outstanding as on 30.06.2018	
		No.	Amt.	No.	Amt.	No.	Amt.		No.	<1M	>1M	No.
1	State Bank of India	1	4.35	5	21.79	59	265.09	6	11	3	958	1806.27
2	Punjab National Bank	0	0.00	1	7.63	20	141.00	1	8	0	129	405.57
3	Bank of Baroda	0	0.00	0	0.00	1	7.65	0	0	0	53	264.07
A	Total Lead Banks	1	4.35	6	29.42	80	413.74	7	19	3	1140	2475.91
4	Oriental Bank of Comm.	0	0.00	0	0.00	2	9.28	0	1	0	74	151.82
5	Union Bank of India	0	0.00	1	4.60	6	25.90	0	1	0	45	122.31
6	Canara Bank	0	0.00	0	0.00	4	31.84	1	0	0	67	340.60
7	Central Bank of India	0	0.00	0	0.00	0	0.00	0	0	0	23	35.05
8	Punjab & Sind Bank	0	0.00	0	0.00	1	5.46	0	0	0	23	80.05
9	Allahabad Bank	0	0.00	0	0.00	0	0.00	0	1	0	37	65.87
10	UCO Bank	0	0.00	0	0.00	3	14.78	0	2	0	58	99.25
11	Indian Overseas Bank	0	0.00	1	6.56	1	6.56	1	2	0	8	20.14
12	Bank of India	0	0.00	0	0.00	3	31.25	0	0	0	38	117.99
13	Syndicate Bank	0	0.00	0	0.00	5	0.00	0	2	0	67	138.28
14	Vijaya Bank	0	0.00	0	0.00	0	0.00	0	0	0	0	0.00
15	Corporation Bank	0	0.00	0	0.00	1	8.75	0	0	0	0	0.00
16	Andhra bank	0	0.00	0	0.00	0	0.00	1	0	0	3	5.77
17	Indian Bank	0	0.00	0	0.00	0	0.00	0	0	0	0	0.00
18	United Bank of India	0	0.00	0	0.00	0	0.00	0	0	0	0	0.00
19	Bank of Maharashtra	0	0.00	0	0.00	1	9.22	0	0	0	6	7.50
20	Dena Bank	0	0.00	0	0.00	0	0.00	0	0	0	4	30.00
21	IDBI Bank	0	0.00	0	0.00	1	5.46	0	1	0	3	5.03
B	Total Non-Lead Banks	0	0.00	2	11.16	28	148.50	3	10	0	456	1219.66
C	Total N. Banks (A + B)	1	4.35	8	40.58	108	562.24	10	29	3	1596	3695.57
22	Uttarakhand G.B	0	0.00	4	23.55	39	235.53	1	14	2	534	1521.22
23	U.P. Gramin Bank	0	0.00	0	0.00	0	0.00	0	0	0	0	0.00
D	Total R.R.B.	0	0.00	4	23.55	39	235.53	1	14	2	534	1521.22
24	Co-operative Bank	0	0.00	0	0.00	5	23.68	0	12	0	0	0.00
E	Total Cooperative	0	0.00	0	0.00	5	23.68	0	12	0	0	0.00
F	Total (C+D+E)	1	4.35	12	64.13	152	821.45	11	55	5	2130	5216.79
25	Nainital Bank	0	0.00	0	0.00	7	85.03	1	0	0	111	288.42
26	Axis Bank	0	0.00	0	0.00	0	0.00	0	0	0	0	0.00
27	ICICI bank	0	0.00	0	0.00	1	4.37	0	0	0	0	0.00
28	HDFC Bank	0	0.00	0	0.00	0	0.00	0	0	0	0	0.00
29	The J & K Bank	0	0.00	0	0.00	0	0.00	0	0	0	0	0.00
30	Fedral Bank Ltd	0	0.00	0	0.00	0	0.00	0	0	0	0	0.00
31	IndusInd Bank	0	0.00	0	0.00	0	0.00	0	0	0	0	0.00
32	The Karnataka bank	0	0.00	0	0.00	0	0.00	0	0	0	0	0.00
33	The South Indian Bank Ltd	0	0.00	0	0.00	0	0.00	0	0	0	0	0.00
34	Standard Chartered Bank	0	0.00	0	0.00	0	0.00	0	0	0	0	0.00
35	Yes Bank	0	0.00	0	0.00	0	0.00	0	0	0	0	0.00
36	Kotak Mahinda	0	0.00	0	0.00	0	0.00	0	0	0	0	0.00
37	BANDHAN BANK	0	0.00	0	0.00	0	0.00	0	0	0	0	0.00
38	UJJIVAN FINANCIAL SERVICES	0	0.00	0	0.00	0	0.00	0	0	0	0	0.00
39	UTKARSH MICRO FINANCE	0	0.00	0	0.00	0	0.00	0	0	0	0	0.00
40	IDFC Bank	0	0.00	0	0.00	0	0.00	0	0	0	0	0.00
G	Total Private Bank	0	0.00	0	0.00	8	89.40	1	0	0	111	288.42
H	Total All Bank (F+G)	1	4.35	12	64.13	160	910.85	12	55	5	2241	5505.21

**PRIME MINISTER EMPLOYMENT GENERATION PROGRAMME
ACTIVITYWISE CUMULATIVE POSTION UPTO 30TH JUNE 2018**

(in Lacs)

S. No.	Name of the Bank	Trade Shop		Industrial Units		Vendor / Hawker		Services		Others		Total	
		No.	Amt.	No.	Amt.	No.	Amt.	No.	Amt.	No.	Amt.	No.	Amt.
1	State Bank of India	425	1255.40	293	892.43	53	140.93	502	1672.16	3158	9670.69	4431	13631.61
2	Punjab National Bank	286	909.77	53	328.46	2	4.86	89	277.17	25	308.43	455	1828.69
3	Bank of Baroda	69	83.68	64	154.96	27	27.23	83	157.86	75	677.77	318	1101.50
A	Total Lead Banks	780	2248.85	410	1375.85	82	173.02	674	2107.19	3258	10656.89	5204	16561.80
4	Oriental Bank of Comm.	0	0.00	139	365.31	0	0.00	249	388.70	445	637.01	833	1391.02
5	Union Bank of India	157	223.76	72	262.44	0	0.00	85	172.99	59	302.24	373	961.43
6	Canara Bank	0	0.00	0	0.00	0	0.00	0	0.00	315	1266.43	315	1266.43
7	Central Bank of India	47	138.94	1	2.70	0	0.00	40	96.05	41	108.01	129	345.70
8	Punjab & Sind Bank	23	49.40	7	25.90	0	0.00	65	161.77	26	149.19	121	386.26
9	Allahabad Bank	20	63.25	0	0.00	0	0.00	141	270.73	162	351.02	323	685.00
10	UCO Bank	0	0.00	0	0.00	0	0.00	17	68.55	116	178.95	133	247.50
11	Indian Overseas Bank	15	15.82	66	141.73	3	3.50	62	83.56	3	249.68	149	494.29
12	Bank of India	42	193.75	26	113.43	5	5.45	54	166.23	5	0.83	132	479.69
13	Syndicate Bank	67	78.96	0	0.00	0	0.00	24	45.87	228	633.64	319	758.47
14	Vijaya Bank	0	0.00	0	0.00	0	0.00	0	0.00	234	771.63	234	771.63
15	Corporation Bank	0	0.00	0	0.00	0	0.00	14	49.80	28	20.52	42	70.32
16	Andhra bank	29	90.00	0	0.00	0	0.00	2	9.38	0	0.00	31	99.38
17	Indian Bank	3	4.40	5	37.44	5	33.66	0	0.00	8	70.59	21	146.09
18	United Bank of India	0	0.00	0	0.00	0	0.00	0	0.00	0	0.00	0	0.00
19	Bank of Maharashtra	9	14.51	1	14.00	0	0.00	10	29.99	3	4.00	23	62.50
20	Dena Bank	20	42.80	0	0.00	0	0.00	15	31.25	6	50.50	41	124.55
21	IDBI Bank	5	7.28	14	45.80	1	2.85	5	47.81	3	41.91	28	145.65
B	Total Non-Lead Banks	437	922.87	331	1008.75	14	45.46	783	1622.68	1682	4836.15	3247	8435.91
C	Total N. Banks (A + B)	1217	3171.72	741	2384.60	96	218.48	1457	3729.87	4940	15493.04	8451	24997.71
22	Uttarakhand G.B	166	368.40	89	312.87	99	184.82	189	349.84	1050	2959.04	1593	4174.97
23	U.P. Gramin Bank	0	0.00	0	0.00	0	0.00	0	0.00	0	0.00	0	0.00
D	Total R.R.B.	166	368.40	89	312.87	99	184.82	189	349.84	1050	2959.04	1593	4174.97
24	Co-operative Bank	265	663.00	15	74.80	0	0.00	40	193.37	23	91.12	343	1022.29
E	Total Cooperative	265	663.00	15	74.80	0	0.00	40	193.37	23	91.12	343	1022.29
F	Total (C+D+E)	1648	4203.12	845	2772.27	195	403.30	1686	4273.08	6013	18543.20	10387	30194.97
25	Nainital Bank	30	60.43	41	135.83	0	0.00	109	303.41	124	717.87	304	1217.54
26	Axis Bank	0	0.00	0	0.00	0	0.00	0	0.00	0	0.00	0	0.00
27	ICICI bank	0	0.00	0	0.00	0	0.00	0	0.00	0	0.00	0	0.00
28	HDFC Bank	0	0.00	0	0.00	0	0.00	0	0.00	0	0.00	0	0.00
29	The J & K Bank	0	0.00	0	0.00	0	0.00	0	0.00	0	0.00	0	0.00
30	Fedral Bank Ltd	0	0.00	0	0.00	0	0.00	0	0.00	0	0.00	0	0.00
31	Indusind Bank	0	0.00	0	0.00	0	0.00	0	0.00	0	0.00	0	0.00
32	The Karnataka bank	2	0.60	0	0.00	0	0.00	0	0.00	0	0.00	2	0.60
33	The South Indian Bank Ltd	0	0.00	0	0.00	0	0.00	0	0.00	0	0.00	0	0.00
34	Standard Chartered Bank	0	0.00	0	0.00	0	0.00	0	0.00	0	0.00	0	0.00
35	Yes Bank	0	0.00	0	0.00	0	0.00	0	0.00	0	0.00	0	0.00
36	Kotak Mahinda	0	0.00	0	0.00	0	0.00	0	0.00	0	0.00	0	0.00
37	BANDHAN BANK	0	0.00	0	0.00	0	0.00	0	0.00	0	0.00	0	0.00
38	UJJIVAN FINANCIAL SERVICES	0	0.00	0	0.00	0	0.00	0	0.00	0	0.00	0	0.00
39	UTKARSH MICRO FINANCE	0	0.00	0	0.00	0	0.00	0	0.00	0	0.00	0	0.00
40	IDFC Bank	0	0.00	0	0.00	0	0.00	0	0.00	0	0.00	0	0.00
G	Total Private Bank	32	61.03	41	135.83	0	0.00	109	303.41	124	717.87	306	1218.14
H	Total All Bank (F+G)	1680	4264.15	886	2908.10	195	403.30	1795	4576.49	6137	19261.07	10693	31413.11

VEERCHANDRA SINGH GARHWALI PARYATAN SWAROZGAR YOJNA

TOTAL (VEHICLE & NON VEHICLE)

(in Lacs)

S. No.	Name of the Bank	Yearly Target	FROM 01.04.2018 TO 30.06.2018							Pending		Outstanding since the launch of scheme i.e 2002-03 to June 2015	
			Receivied		Loan Sactioned		Loan Disbursed		Return	<1M	>1M		
			No.	Amt.	No.	Amt.	No.	Amt.	No.	No.	No.	No.	No.
1	State Bank of India	108	23	495	3	16	3	15	4	13	3	4254	14902
2	Punjab National Bank	56	9	124.27	0	0	0	0	4	5	0	524	4244.66
3	Bank of Baroda	22	2	81.51	0	0	0	0	0	2	0	94	530.07
A	Total Lead Banks	186	34	700.79	3	16.12	3	15.16	8	20	3	4872	19676.73
4	Oriental Bank of Comm.	6	0	0	0	0	0	0	0	0	0	26	319.21
5	Union Bank of India	18	2	56.86	1	6.86	1	5	0	1	0	35	119.42
6	Canara Bank	10	2	59	1	14	1	12	0	1	0	23	260.14
7	Central Bank of India	0	0	0	0	0	0	0	0	0	0	7	10.2
8	Punjab & Sind Bank	2	0	0	0	0	0	0	0	0	0	3	24.77
9	Allahabad Bank	0	1	44.06	0	0	0	0	0	1	0	158	1500.68
10	UCO Bank	4	0	0	0	0	0	0	0	0	0	11	114
11	Indian Overseas Bank	2	2	23.16	1	7.82	1	7.82	0	1	0	33	277.57
12	Bank of India	0	0	0	0	0	0	0	0	0	0	70	384.1
13	Syndicate Bank	2	0	0	0	0	0	0	0	0	0	6	122
14	Vijaya Bank	0	1	0	0	0	0	0	0	1	0	0	0
15	Corporation Bank	0	4	36.84	4	36.84	4	33.8	0	0	0	0	0
16	Andhra bank	0	1	15	0	0	0	0	1	0	0	0	0
17	Indian Bank	0	0	0	0	0	0	0	0	0	0	2	71.61
18	United Bank of India	0	0	0	0	0	0	0	0	0	0	0	0
19	Bank of Maharashtra	0	0	0	0	0	0	0	0	0	0	0	0
20	Dena Bank	0	0	0	0	0	0	0	0	0	0	6	74.5
21	IDBI Bank	0	0	0	0	0	0	0	0	0	0	6	47.69
B	Total Non-Lead Banks	44	13	234.92	7	65.52	7	58.62	1	5	0	386	3325.89
C	Total N. Banks (A + B)	230	47	935.71	10	81.64	10	73.78	9	25	3	5258	23002.62
22	Uttarakhand G.B	78	14	257.88	6	85.93	4	70	0	7	1	405	3284.84
23	U.P. Gramin Bank	0	0	0	0	0	0	0	0	0	0	0	0
D	Total R.R.B.	78	14	257.88	6	85.93	4	70.00	0	7	1	405	3284.84
24	Co-operative Bank	76	2	37.45	0	0	0	0	0	2	0	662	4438.53
E	Total Cooperative	76	2	37.45	0	0.00	0	0.00	0	2	0	662	4438.53
F	Total (C+D+E)	384	63	1231.04	16	167.57	14	143.78	9	34	4	6325	30725.99
25	Nainital Bank	16	4	72.99	0	0	0	0	1	3	0	152	1666.13
26	Axis Bank	0	0	0	0	0	0	0	0	0	0	0	0
27	ICICI bank	0	0	0	0	0	0	0	0	0	0	0	0
28	HDFC Bank	0	0	0	0	0	0	0	0	0	0	0	0
29	The J & K Bank	0	0	0	0	0	0	0	0	0	0	0	0
30	Fedral Bank Ltd	0	0	0	0	0	0	0	0	0	0	0	0
31	IndusInd Bank	0	0	0	0	0	0	0	0	0	0	0	0
32	The Karnataka bank	0	0	0	0	0	0	0	0	0	0	0	0
33	The South Indian Bank Ltd	0	0	0	0	0	0	0	0	0	0	0	0
34	Standard Chartered Bank	0	0	0	0	0	0	0	0	0	0	0	0
35	Yes Bank	0	0	0	0	0	0	0	0	0	0	0	0
36	Kotak Mahinda	0	0	0	0	0	0	0	0	0	0	0	0
37	BANDHAN BANK	0	0	0	0	0	0	0	0	0	0	0	0
38	UJJIVAN FINANCIAL SERVICES	0	0	0	0	0	0	0	0	0	0	0	0
39	UTKARSH MICRO FINANCE	0	0	0	0	0	0	0	0	0	0	0	0
40	IDFC Bank	0	0	0	0	0	0	0	0	0	0	0	0
G	Total Private Bank	16	4	72.99	0	0.00	0	0.00	1	3	0	152	1666.13
H	Total All Bank (F+G)	400	67	1304.03	16	167.57	14	143.78	10	37	4	6477	32392.12

VEERCHANDRA SINGH GARHWALI PARYATAN SWAROZGAR YOJNA

VEHICLE CASES

(in Lacs)

S. No.	Name of the Bank	Yearly Target	FROM 01.04.2018 TO 30.06.2018							Pending		Outstanding since the launch of scheme i.e 2002-03 to June 2015	
			Received		Loan Sactioned		Loan Disbursed		Return	<1M	>1M		
			No.	Amt.	No.	Amt.	No.	Amt.	No.	No.	No.	No.	Amt.
1	State Bank of India	54	10	131.62	2	11.74	2	10.78	2	5	1	1957	6690.62
2	Punjab National Bank	28	3	23.27	0	0.00	0	0.00	0	3	0	240	3067.39
3	Bank of Baroda	11	0	0.00	0	0.00	0	0.00	0	0	0	54	243.49
A	Total Lead Banks	93	13	154.89	2	11.74	2	10.78	2	8	1	2251	10001.50
4	Oriental Bank of Comm.	3	0	0.00	0	0.00	0	0.00	0	0	0	12	70.35
5	Union Bank of India	9	1	6.86	1	6.86	1	5.00	0	0	0	16	52.82
6	Canara Bank	5	1	14.00	1	14.00	1	12.00	0	0	0	18	143.63
7	Central Bank of India	0	0	0	0	0	0	0	0	0	0	7	10.20
8	Punjab & Sind Bank	1	0	0.00	0	0.00	0	0.00	0	0	0	2	16.02
9	Allahabad Bank	0	0	0.00	0	0.00	0	0.00	0	0	0	84	925.96
10	UCO Bank	2	0	0.00	0	0.00	0	0.00	0	0	0	9	53.00
11	Indian Overseas Bank	1	2	23.16	1	7.82	1	7.82	0	1	0	27	193.18
12	Bank of India	0	0	0.00	0	0.00	0	0.00	0	0	0	53	237.35
13	Syndicate Bank	1	0	0.00	0	0.00	0	0.00	0	0	0	3	89.50
14	Vijaya Bank	0	0	0.00	0	0.00	0	0.00	0	0	0	0	0.00
15	Corporation Bank	0	4	36.84	4	36.84	4	33.80	0	0	0	0	0.00
16	Andhra bank	0	0	0.00	0	0.00	0	0.00	0	0	0	0	0.00
17	Indian Bank	0	0	0.00	0	0.00	0	0.00	0	0	0	1	26.61
18	United Bank of India	0	0	0.00	0	0.00	0	0.00	0	0	0	0	0.00
19	Bank of Maharashtra	0	0	0.00	0	0.00	0	0.00	0	0	0	0	0.00
20	Dena Bank	0	0	0.00	0	0.00	0	0.00	0	0	0	1	20.00
21	IDBI Bank	0	0	0.00	0	0.00	0	0.00	0	0	0	2	10.17
B	Total Non-Lead Banks	22	8	80.86	7	65.52	7	58.62	0	1	0	235	1848.79
C	Total N. Banks (A + B)	115	21	235.75	9	77.26	9	69.40	2	9	1	2486	11850.29
22	Uttarakhand G.B	39	7	98.23	4	50.93	2	35.00	0	3	0	198	790.75
23	U.P. Gramin Bank	0	0	0.00	0	0.00	0	0.00	0	0	0	0	0.00
D	Total R.R.B.	39	7	98.23	4	50.93	2	35.00	0	3	0	198	790.75
24	Co-operative Bank	38	1	7.45	0	0.00	0	0.00	0	1	0	275	664.85
E	Total Cooperative	38	1	7.45	0	0.00	0	0.00	0	1	0	275	664.85
F	Total (C+D+E)	192	29	341.43	13	128.19	11	104.40	2	13	1	2959	13305.89
25	Nainital Bank	8	2	10.53	0	0.00	0	0.00	0	2	0	79	365.04
26	Axis Bank	0	0	0.00	0	0.00	0	0.00	0	0	0	0	0.00
27	ICICI bank	0	0	0.00	0	0.00	0	0.00	0	0	0	0	0.00
28	HDFC Bank	0	0	0.00	0	0.00	0	0.00	0	0	0	0	0.00
29	The J & K Bank	0	0	0.00	0	0.00	0	0.00	0	0	0	0	0.00
30	Fedral Bank Ltd	0	0	0.00	0	0.00	0	0.00	0	0	0	0	0.00
31	IndusInd Bank	0	0	0.00	0	0.00	0	0.00	0	0	0	0	0.00
32	The Karnataka bank	0	0	0.00	0	0.00	0	0.00	0	0	0	0	0.00
33	The South Indian Bank Ltd	0	0	0.00	0	0.00	0	0.00	0	0	0	0	0.00
34	Standard Chartered Bank	0	0	0.00	0	0.00	0	0.00	0	0	0	0	0.00
35	Yes Bank	0	0	0.00	0	0.00	0	0.00	0	0	0	0	0.00
36	Kotak Mahinda	0	0	0.00	0	0.00	0	0.00	0	0	0	0	0.00
37	BANDHAN BANK	0	0	0.00	0	0.00	0	0.00	0	0	0	0	0.00
38	UJJIVAN FINANCIAL SERVICES	0	0	0.00	0	0.00	0	0.00	0	0	0	0	0.00
39	UTKARSH MICRO FINANCE	0	0	0.00	0	0.00	0	0.00	0	0	0	0	0.00
40	IDFC Bank	0	0	0.00	0	0.00	0	0.00	0	0	0	0	0.00
G	Total Private Bank	8	2	10.53	0	0.00	0	0.00	0	2	0	79	365.04
H	Total All Bank (F+G)	200	31	351.96	13	128.19	11	104.40	2	15	1	3038	13670.93

VEERCHANDRA SINGH GARHWALI PARYATAN SWAROZGAR YOJNA

NON VEHICLE

(in Lacs)

S. No.	Name of the Bank	Yearly Target	FROM 01.04.2018 TO 30.06.2018							Pending		Outstanding since the launch of scheme i.e 2002-03 to June 2015	
			Receieved		Loan Sactioned		Loan Disbursed		Return	<1M	>1M		
			No.	Amt.	No.	Amt.	No.	Amt.	No.	No.	No.	Amt.	
1	State Bank of India	54	13	363.39	1	4.38	1	4.38	2.00	8.00	2.00	2297.00	8211.38
2	Punjab National Bank	28	6	101.00	0	0.00	0	0.00	4.00	2.00	0.00	284.00	1177.27
3	Bank of Baroda	11	2	81.51	0	0.00	0	0.00	0.00	2.00	0.00	40.00	286.58
A	Total Lead Banks	93	21	545.90	1	4.38	1	4.38	6	12	2	2621	9675.23
4	Oriental Bank of Comm.	3	0	0.00	0	0.00	0	0.00	0.00	0.00	0.00	14.00	248.86
5	Union Bank of India	9	1	50.00	0	0.00	0	0.00	0.00	1.00	0.00	19.00	66.60
6	Canara Bank	5	1	45.00	0	0.00	0	0.00	0.00	1.00	0.00	5.00	116.51
7	Central Bank of India	0	0	0.00	0	0.00	0	0.00	0.00	0.00	0.00	0.00	0.00
8	Punjab & Sind Bank	1	0	0.00	0	0.00	0	0.00	0.00	0.00	0.00	1.00	8.75
9	Allahabad Bank	0	1	44.06	0	0.00	0	0.00	0.00	1.00	0.00	74.00	574.72
10	UCO Bank	2	0	0.00	0	0.00	0	0.00	0.00	0.00	0.00	2.00	61.00
11	Indian Overseas Bank	1	0	0.00	0	0.00	0	0.00	0.00	0.00	0.00	6.00	84.39
12	Bank of India	0	0	0.00	0	0.00	0	0.00	0.00	0.00	0.00	17.00	146.75
13	Syndicate Bank	1	0	0.00	0	0.00	0	0.00	0.00	0.00	0.00	3.00	32.50
14	Vijaya Bank	0	1	0.00	0	0.00	0	0.00	0.00	1.00	0.00	0.00	0.00
15	Corporation Bank	0	0	0.00	0	0.00	0	0.00	0.00	0.00	0.00	0.00	0.00
16	Andhra bank	0	1	15.00	0	0.00	0	0.00	1.00	0.00	0.00	0.00	0.00
17	Indian Bank	0	0	0.00	0	0.00	0	0.00	0.00	0.00	0.00	1.00	45.00
18	United Bank of India	0	0	0.00	0	0.00	0	0.00	0.00	0.00	0.00	0.00	0.00
19	Bank of Maharashtra	0	0	0.00	0	0.00	0	0.00	0.00	0.00	0.00	0.00	0.00
20	Dena Bank	0	0	0.00	0	0.00	0	0.00	0.00	0.00	0.00	5.00	54.50
21	IDBI Bank	0	0	0.00	0	0.00	0	0.00	0.00	0.00	0.00	4.00	37.52
B	Total Non-Lead Banks	22	5	154.06	0	0.00	0	0.00	1	4	0	151	1477.10
C	Total N. Banks (A + B)	115	26	699.96	1	4.38	1	4.38	7	16	2	2772	11152.33
22	Uttarakhand G.B	39	7	159.65	2	35.00	2	35.00	0	4	1	207	2494.09
23	U.P. Gramin Bank	0	0	0.00	0	0.00	0	0.00	0	0	0	0	0.00
D	Total R.R.B.	39	7	159.65	2	35.00	2	35.00	0	4	1	207	2494.09
24	Co-operative Bank	38	1	30.00	0	0.00	0	0.00	0	1	0	387	3773.68
E	Total Cooperative	38	1	30.00	0	0.00	0	0.00	0	1	0	387	3773.68
F	Total (C+D+E)	192	34	889.61	3	39.38	3	39.38	7	21	3	3366	17420.10
25	Nainital Bank	8	2	62.46	0	0.00	0	0.00	1	1	0	73	1301.09
26	Axis Bank	0	0	0.00	0	0.00	0	0.00	0	0	0	0	0.00
27	ICICI bank	0	0	0.00	0	0.00	0	0.00	0	0	0	0	0.00
28	HDFC Bank	0	0	0.00	0	0.00	0	0.00	0	0	0	0	0.00
29	The J & K Bank	0	0	0.00	0	0.00	0	0.00	0	0	0	0	0.00
30	Fedral Bank Ltd	0	0	0.00	0	0.00	0	0.00	0	0	0	0	0.00
31	IndusInd Bank	0	0	0.00	0	0.00	0	0.00	0	0	0	0	0.00
32	The Karnataka bank	0	0	0.00	0	0.00	0	0.00	0	0	0	0	0.00
33	The South Indian Bank Ltd	0	0	0.00	0	0.00	0	0.00	0	0	0	0	0.00
34	Standard Chartered Bank	0	0	0.00	0	0.00	0	0.00	0	0	0	0	0.00
35	Yes Bank	0	0	0.00	0	0.00	0	0.00	0	0	0	0	0.00
36	Kotak Mahinda	0	0	0.00	0	0.00	0	0.00	0	0	0	0	0.00
37	BANDHAN BANK	0	0	0.00	0	0.00	0	0.00	0	0	0	0	0.00
38	UJJIVAN FINANCIAL SERVICES	0	0	0.00	0	0.00	0	0.00	0	0	0	0	0.00
39	UTKARSH MICRO FINANCE	0	0	0.00	0	0.00	0	0.00	0	0	0	0	0.00
40	IDFC Bank	0	0	0.00	0	0.00	0	0.00	0	0	0	0	0.00
G	Total Private Bank	8	2	62.46	0	0.00	0	0.00	1	1	0	73	1301.09
H	Total All Bank (F+G)	200	36	952.07	3	39.38	3	39.38	8	22	3	3439	18721.19

VEERCHANDRA SINGH GARHWALI PARYATAN SWAROZGAR
ACTIVITYWISE CUMULATIVE POSTION UPTO 30TH JUNE 2018

ACTIVITYWISE OUTSTANDING

(in Lacs)

S. No.	Name of the Bank	Hotel/Model		Resturant / Fast Food Center		Workshop / Garrage		STD/PCO		Adventure Activity	
		A/cs	Amt.	A/cs	Amt.	A/cs	Amt.	A/cs	Amt.	A/cs	Amt.
1	State Bank of India	2154	7461.95	90	608.13	20	50.95	7	5.90	6	24.75
2	Punjab National Bank	46	649.29	30	160.53	6	60.43	2	1.42	0	0.00
3	Bank of Baroda	24	262.79	9	28.49	0	0.00	0	0.00	1	2.00
A	Total Lead Banks	2224	8374.03	129	797.15	26	111.38	9	7.32	7	26.75
4	Oriental Bank of Comm.	8	168.64	4	71.50	1	4.53	0	0.00	1	4.19
5	Union Bank of India	1	1.00	19	66.71	0	0.00	0	0.00	0	0.00
6	Canara Bank	4	112.07	0	0.00	0	0.00	0	0.00	0	0.00
7	Central Bank of India	0	0.00	0	0.00	0	0.00	0	0.00	0	0.00
8	Punjab & Sind Bank	0	0.00	1	8.75	0	0.00	0	0.00	0	0.00
9	Allahabad Bank	3	53.46	51	312.63	0	0.00	0	0.00	0	0.00
10	UCO Bank	1	15.00	2	45.00	0	0.00	0	0.00	0	0.00
11	Indian Overseas Bank	3	78.92	2	12.91	0	0.00	0	0.00	0	0.00
12	Bank of India	3	63.90	8	50.19	2	16.00	0	0.00	0	0.00
13	Syndicate Bank	0	0.00	1	22.00	0	0.00	0	0.00	0	0.00
14	Vijaya Bank	0	0.00	0	0.00	0	0.00	0	0.00	0	0.00
15	Corporation Bank	0	0.00	0	0.00	0	0.00	0	0.00	0	0.00
16	Andhra bank	0	0.00	0	0.00	0	0.00	0	0.00	0	0.00
17	Indian Bank	0	0.00	0	0.00	0	0.00	0	0.00	0	0.00
18	United Bank of India	0	0.00	0	0.00	0	0.00	0	0.00	0	0.00
19	Bank of Maharashtra	0	0.00	0	0.00	0	0.00	0	0.00	0	0.00
20	Dena Bank	0	0.00	0	0.00	0	0.00	0	0.00	0	0.00
21	IDBI Bank	2	24.05	0	0.00	1	10.00	0	0.00	1	3.96
B	Total Non-Lead Banks	25	517.04	88	589.69	4	30.53	0	0.00	2	8.15
C	Total N. Banks (A + B)	2249	8891.07	217	1386.84	30	141.91	9	7.32	9	34.90
22	Uttarakhand G.B	63	1189.89	55	719.67	57	406.79	10	24.03	28	266.16
23	U.P. Gramin Bank	0	0.00	0	0.00	0	0.00	0	0.00	0	0.00
D	Total R.R.B.	63	1189.89	55	719.67	57	406.79	10	24.03	28	266.16
24	Co-operative Bank	296	3557.51	19	214.71	0	0.00	0	0.00	0	0.00
E	Total Cooperative	296	3557.51	19	214.71	0	0.00	0	0.00	0	0.00
F	Total (C+D+E)	2608	13638.47	291	2321.22	87	548.70	19	31.35	37	301.06
25	Nainital Bank	60	790.84	26	414.10	2	72.80	0	0.00	0	0.00
26	Axis Bank	0	0.00	0	0.00	0	0.00	0	0.00	0	0.00
27	ICICI bank	0	0.00	0	0.00	0	0.00	0	0.00	0	0.00
28	HDFC Bank	0	0.00	0	0.00	0	0.00	0	0.00	0	0.00
29	The J & K Bank	0	0.00	0	0.00	0	0.00	0	0.00	0	0.00
30	Fedral Bank Ltd	0	0.00	0	0.00	0	0.00	0	0.00	0	0.00
31	IndusInd Bank	0	0.00	0	0.00	0	0.00	0	0.00	0	0.00
32	The Karnataka bank	0	0.00	0	0.00	0	0.00	0	0.00	0	0.00
33	The South Indian Bank Ltd	0	0.00	0	0.00	0	0.00	0	0.00	0	0.00
34	Standard Chartered Bank	0	0.00	0	0.00	0	0.00	0	0.00	0	0.00
35	Yes Bank	0	0.00	0	0.00	0	0.00	0	0.00	0	0.00
36	Kotak Mahinda	0	0.00	0	0.00	0	0.00	0	0.00	0	0.00
37	BANDHAN BANK	0	0.00	0	0.00	0	0.00	0	0.00	0	0.00
38	UJJIVAN FINANCIAL SERVICES	0	0.00	0	0.00	0	0.00	0	0.00	0	0.00
39	UTKARSH MICRO FINANCE	0	0.00	0	0.00	0	0.00	0	0.00	0	0.00
40	IDFC Bank	0	0.00	0	0.00	0	0.00	0	0.00	0	0.00
G	Total Private Bank	60	790.84	26	414.10	2	72.80	0	0.00	0	0.00
H	Total All Bank (F+G)	2668	14429.31	317	2735.32	89	621.50	19	31.35	37	301.06

Contd.

(in Lacs)

S. No.	Name of the Bank	Yoga Kendra		Tentage Accomodation		Souvenir Shop		Vehicles		Total	
		A/cs	Amt.	A/cs	Amt.	A/cs	Amt.	A/cs	Amt.	A/cs	Amt.
1	State Bank of India	0	0.00	3	2.50	7	9.20	1957	6690.62	4244	14854.00
2	Punjab National Bank	0	0.00	0	0.00	0	0.00	240	3067.39	324	3939.06
3	Bank of Baroda	0	0.00	0	0.00	0	0.00	54	243.49	88	536.77
A	Total Lead Banks	0	0.00	3	2.50	7	9.20	2251	10001.50	4656	19329.83
4	Oriental Bank of Comm.	0	0.00	0	0.00	0	0.00	12	70.35	26	319.21
5	Union Bank of India	0	0.00	0	0.00	0	0.00	16	52.82	36	120.53
6	Canara Bank	0	0.00	0	0.00	0	0.00	18	143.63	22	255.70
7	Central Bank of India	0	0.00	0	0.00	0	0.00	7	10.20	7	10.20
8	Punjab & Sind Bank	0	0.00	0	0.00	0	0.00	2	16.02	3	24.77
9	Allahabad Bank	0	0.00	0	0.00	0	0.00	84	925.96	138	1292.05
10	UCO Bank	0	0.00	0	0.00	0	0.00	9	53.00	12	113.00
11	Indian Overseas Bank	0	0.00	0	0.00	0	0.00	27	193.18	32	285.01
12	Bank of India	0	0.00	4	42.06	0	0.00	53	237.35	70	409.50
13	Syndicate Bank	0	0.00	0	0.00	0	0.00	3	89.50	4	111.50
14	Vijaya Bank	0	0.00	0	0.00	0	0.00	0	0.00	0	0.00
15	Corporation Bank	0	0.00	0	0.00	0	0.00	0	0.00	0	0.00
16	Andhra bank	0	0.00	0	0.00	0	0.00	0	0.00	0	0.00
17	Indian Bank	0	0.00	2	72.61	0	0.00	1	26.61	3	99.22
18	United Bank of India	0	0.00	0	0.00	0	0.00	0	0.00	0	0.00
19	Bank of Maharashtra	0	0.00	0	0.00	0	0.00	0	0.00	0	0.00
20	Dena Bank	0	0.00	0	0.00	0	0.00	1	20.00	1	20.00
21	IDBI Bank	1	25.00	0	0.00	0	0.00	2	10.17	7	73.18
B	Total Non-Lead Banks	1	25.00	6	114.67	0	0.00	235	1848.79	361	3133.87
C	Total N. Banks (A + B)	1	25.00	9	117.17	7	9.20	2486	11850.29	5017	22463.70
22	Uttarakhand G.B	6	10.30	15	41.92	40	133.53	198	790.75	472	3583.04
23	U.P. Gramin Bank	0	0.00	0	0.00	0	0.00	0	0.00	0	0.00
D	Total R.R.B.	6	10.30	15	41.92	40	133.53	198	790.75	472	3583.04
24	Co-operative Bank	0	0.00	0	0.00	0	0.00	275	664.85	590	4437.07
E	Total Cooperative	0	0.00	0	0.00	0	0.00	275	664.85	590	4437.07
F	Total (C+D+E)	7	35.30	24	159.09	47	142.73	2959	13305.89	6079	30483.81
25	Nainital Bank	0	0.00	0	0.00	0	0.00	79	365.04	167	1642.78
26	Axis Bank	0	0.00	0	0.00	0	0.00	0	0.00	0	0.00
27	ICICI bank	0	0.00	0	0.00	0	0.00	0	0.00	0	0.00
28	HDFC Bank	0	0.00	0	0.00	0	0.00	0	0.00	0	0.00
29	The J & K Bank	0	0.00	0	0.00	0	0.00	0	0.00	0	0.00
30	Fedral Bank Ltd	0	0.00	0	0.00	0	0.00	0	0.00	0	0.00
31	IndusInd Bank	0	0.00	0	0.00	0	0.00	0	0.00	0	0.00
32	The Karnataka bank	0	0.00	0	0.00	0	0.00	0	0.00	0	0.00
33	The South Indian Bank Ltd	0	0.00	0	0.00	0	0.00	0	0.00	0	0.00
34	Standard Chartered Bank	0	0.00	0	0.00	0	0.00	0	0.00	0	0.00
35	Yes Bank	0	0.00	0	0.00	0	0.00	0	0.00	0	0.00
36	Kotak Mahinda	0	0.00	0	0.00	0	0.00	0	0.00	0	0.00
37	BANDHAN BANK	0	0.00	0	0.00	0	0.00	0	0.00	0	0.00
38	UJJIVAN FINANCIAL SERVICES	0	0.00	0	0.00	0	0.00	0	0.00	0	0.00
39	UTKARSH MICRO FINANCE	0	0.00	0	0.00	0	0.00	0	0.00	0	0.00
40	IDFC Bank	0	0.00	0	0.00	0	0.00	0	0.00	0	0.00
G	Total Private Bank	0	0.00	0	0.00	0	0.00	79	365.04	167	1642.78
H	Total All Bank (F+G)	7	35.30	24	159.09	47	142.73	3038	13670.93	6246	32126.59

MGNREGA

PROGRESS AS ON 30TH JUNE 2018

(in Lacs)

S. No.	Name of the Bank	BENEFITS/PAYMENTS THROUGH BANKING SYSTEM		Cumulative since inception	
		A/cs	Amount	A/cs	Amount
1	State Bank of India	9392	4281.65	25822	6149.98
2	Punjab National Bank	18079	7327.10	49145	5482.98
3	Bank of Baroda	117	4.35	20048	1870.62
A	Total Lead Banks	27588	11613.10	95015	13503.58
4	Oriental Bank of Comm.	0	0.00	0	0.00
5	Union Bank of India	0	0.00	0	0.00
6	Canara Bank	0	0.00	0	0.00
7	Central Bank of India	0	0.00	0	0.00
8	Punjab & Sind Bank	160	6.69	204	7.56
9	Allahabad Bank	379	3.82	65473	1151.34
10	UCO Bank	0	0.00	0	0.00
11	Indian Overseas Bank	134	1.99	1685	25.66
12	Bank of India	86	3.75	86	3.75
13	Syndicate Bank	572	30.95	1847	50.70
14	Vijaya Bank	909	10.03	917	10.03
15	Corporation Bank	0	0.00	0	0.00
16	Andhra bank	0	0.00	0	0.00
17	Indian Bank	0	0.00	0	0.00
18	United Bank of India	0	0.00	0	0.00
19	Bank of Maharashtra	0	0.00	0	0.00
20	Dena Bank	0	0.00	0	0.00
21	IDBI Bank	208	6.90	243	19.95
B	Total Non-Lead Banks	2448	64.13	70455	1268.99
C	Total N. Banks (A + B)	30036	11677.23	165470	14772.57
22	Uttarakhand G.B	3615	67.48	87623	784.03
23	U.P. Gramin Bank	98	9.80	98	9.80
D	Total R.R.B.	3713	77.28	87721	793.83
24	Co-operative Bank	20232	675.05	27592	873.85
E	Total Cooperative	20232	675.05	27592	873.85
F	Total (C+D+E)	53981	12429.56	280783	16440.25
25	Nainital Bank	0	0.00	0	0.00
26	Axis Bank	0	0.00	0	0.00
27	ICICI bank	0	0.00	0	0.00
28	HDFC Bank	0	0.00	0	0.00
29	The J & K Bank	0	0.00	0	0.00
30	Fedral Bank Ltd	0	0.00	0	0.00
31	IndusInd Bank	0	0.00	0	0.00
32	The Karnataka bank	0	0.00	0	0.00
33	The South Indian Bank Ltd	0	0.00	0	0.00
34	Standard Chartered Bank	0	0.00	0	0.00
35	Yes Bank	0	0.00	0	0.00
36	Kotak Mahinda	0	0.00	0	0.00
37	BANDHAN BANK	0	0.00	0	0.00
38	UJJIVAN FINANCIAL SERVICE	0	0.00	0	0.00
39	UTKARSH MICRO FINANCE	0	0.00	0	0.00
40	IDFC Bank	0	0.00	0	0.00
G	Total Private Bank	0	0.00	0	0.00
H	Total All Bank (F+G)	53981	12429.56	280783	16440.25

JOINT LIABILITY GROUP

(in Lacs)

S. No.	Name of the Bank	Application Received	Sanctioned		Disbursed		Outstanding as on June 2018	
		No.	No.	Amt.	No.	Amt.	No.	Amt.
1	State Bank of India	4	3	10.12	3	10.12	583	565.52
2	Punjab National Bank	35	20	20.45	19	18.40	375	575.95
3	Bank of Baroda	8	2	1.00	2	1.00	620	130.41
A	Total Lead Banks	47	25	31.57	24	29.52	1578	1271.88
4	Oriental Bank of Comm.	0	0	0.00	0	0.00	8	12.75
5	Union Bank of India	3	3	17.40	3	17.40	196	245.09
6	Canara Bank	0	0	0.00	0	0.00	166	391.56
7	Central Bank of India	0	0	0.00	0	0.00	9	4.41
8	Punjab & Sind Bank	0	0	0.00	0	0.00	1	1.75
9	Allahabad Bank	3	3	4.20	3	4.20	199	193.86
10	UCO Bank	0	0	0.00	0	0.00	101	166.30
11	Indian Overseas Bank	14	14	7.00	14	7.00	27	25.56
12	Bank of India	0	0	0.00	0	0.00	33	36.26
13	Syndicate Bank	1	1	5.00	1	5.00	3	7.15
14	Vijaya Bank	0	0	0.00	0	0.00	0	0.00
15	Corporation Bank	0	0	0.00	0	0.00	0	0.00
16	Andhra bank	0	0	0.00	0	0.00	0	0.00
17	Indian Bank	0	0	0.00	0	0.00	0	0.00
18	United Bank of India	1	0	0.00	0	0.00	0	0.00
19	Bank of Maharashtra	0	0	0.00	0	0.00	0	0.00
20	Dena Bank	0	0	0.00	0	0.00	0	0.00
21	IDBI Bank	73	72	47.29	72	47.21	557	279.97
B	Total Non-Lead Banks	95	93	80.89	93	80.81	1300	1364.66
C	Total N. Banks (A + B)	142	118	112.46	117	110.33	2878	2636.54
22	Uttarakhand G.B	92	92	47.31	84	39.21	3276	1711.75
23	U.P. Gramin Bank	1	1	2.00	1	2.00	76	98.00
D	Total R.R.B.	93	93	49.31	85	41.21	3352	1809.75
24	Co-operative Bank	35	35	75.96	35	75.96	3737	2591.78
E	Total Cooperative	35	35	75.96	35	75.96	3737	2591.78
F	Total (C+D+E)	270	246	237.73	237	227.50	9967	7038.07
25	Nainital Bank	0	0	0.00	0	0.00	48	36.78
26	Axis Bank	1407	651	126.27	651	126.27	651	122.95
27	ICICI bank	0	0	0.00	0	0.00	0	0.00
28	HDFC Bank	1167	1167	1502.50	1267	1502.50	4461	3241.16
29	The J & K Bank	0	0	0.00	0	0.00	0	0.00
30	Fedral Bank Ltd	0	0	0.00	0	0.00	0	0.00
31	IndusInd Bank	0	0	0.00	0	0.00	0	0.00
32	The Karnataka bank	0	0	0.00	0	0.00	0	0.00
33	The South Indian Bank Ltd	0	0	0.00	0	0.00	0	0.00
34	Standard Chartered Bank	0	0	0.00	0	0.00	0	0.00
35	Yes Bank	189	189	323.00	189	323.00	1319	1309.01
36	Kotak Mahinda	0	0	0.00	0	0.00	0	0.00
37	BANDHAN BANK	0	0	0.00	0	0.00	0	0.00
38	UJJIVAN FINANCIAL SERVIC	0	0	0.00	0	0.00	0	0.00
39	UTKARSH MICRO FINANCE	3884	3884	1200.45	3884	1200.45	31322	5636.49
40	IDFC Bank	0	0	0.00	0	0.00	0	0.00
G	Total Private Bank	6647	5891	3152.22	5991	3152.22	37801	10346.39
H	Total All Bank (F+G)	6917	6137	3389.95	6228	3379.72	47768	17384.46

D.I.R ADVANCES

FROM 01.04.2018 TO 30.06.2018

(in Lacs)

S. No.	Name of the Bank	Application Received		Amount Disbursed during the quarter		Amount Disbursed upto the quarter		Total Outstanding as on 30.06.2018	
		No.	Amt.	No.	Amt.	No.	Amt.	No.	Amt.
1	State Bank of India	98	78.65	96	76.04	96	76.04	734	89.95
2	Punjab National Bank	148	38.00	86	29.90	85	29.70	910	140.70
3	Bank of Baroda	38	5.52	38	5.52	38	5.52	801	49.00
A	Total Lead Banks	284	122.17	220	111.46	219	111.26	2445	279.65
4	Oriental Bank of Comm.	0	0.00	0	0.00	0	0.00	12	2.37
5	Union Bank of India	70	12.01	60	12.01	60	12.01	281	42.45
6	Canara Bank	102	15.04	102	15.04	102	15.04	1437	126.10
7	Central Bank of India	0	0.00	0	0.00	0	0.00	3	2.00
8	Punjab & Sind Bank	0	0.00	0	0.00	0	0.00	0	0.00
9	Allahabad Bank	0	0.00	0	0.00	0	0.00	26	2.00
10	UCO Bank	0	0.00	0	0.00	0	0.00	34	4.31
11	Indian Overseas Bank	7	1.22	6	0.90	3	0.45	106	223.59
12	Bank of India	0	0.00	0	0.00	0	0.00	0	0.00
13	Syndicate Bank	0	0.00	0	0.00	0	0.00	0	0.00
14	Vijaya Bank	5	0.62	5	0.62	5	0.62	13	107.00
15	Corporation Bank	1	0.15	1	0.15	1	0.27	22	4.00
16	Andhra bank	0	0.00	0	0.00	1	2.50	0	0.00
17	Indian Bank	2	0.30	2	0.30	2	0.30	7	42.00
18	United Bank of India	0	0.00	0	0.00	0	0.00	0	0.00
19	Bank of Maharashtra	0	0.00	0	0.00	0	0.00	8	91.00
20	Dena Bank	4	0.20	4	0.20	4	0.20	43	37.00
21	IDBI Bank	1	0.40	1	0.40	1	0.40	18	1.20
B	Total Non-Lead Banks	192	29.94	181	29.62	179	31.79	2010	685.02
C	Total N. Banks (A + B)	476	152.11	401	141.08	398	143.05	4455	964.67
22	Uttarakhand G.B	0	0.00	0	0.00	0	0.00	0	0.00
23	U.P. Gramin Bank	0	0.00	0	0.00	0	0.00	0	0.00
D	Total R.R.B.	0	0.00	0	0.00	0	0.00	0	0.00
24	Co-operative Bank	0	0.00	0	0.00	0	0.00	0	0.00
E	Total Cooperative	0	0.00	0	0.00	0	0.00	0	0.00
F	Total (C+D+E)	476	152.11	401	141.08	398	143.05	4455	964.67
25	Nainital Bank	22	3.80	22	3.80	22	3.80	1768	202.60
26	Axis Bank	0	0.00	0	0.00	0	0.00	0	0.00
27	ICICI bank	0	0.00	0	0.00	0	0.00	0	0.00
28	HDFC Bank	0	0.00	0	0.00	0	0.00	0	0.00
29	The J & K Bank	14	1.75	14	1.75	14	1.75	14	1.00
30	Fedral Bank Ltd	10	100.00	11	1.34	11	1.34	0	0.00
31	IndusInd Bank	0	0.00	0	0.00	0	0.00	0	0.00
32	The Karnataka bank	0	0.00	0	0.00	0	0.00	0	0.00
33	The South Indian Bank Ltd	0	0.00	0	0.00	0	0.00	0	0.00
34	Standard Chartered Bank	0	0.00	0	0.00	0	0.00	0	0.00
35	Yes Bank	0	0.00	0	0.00	0	0.00	0	0.00
36	Kotak Mahinda	0	0.00	0	0.00	0	0.00	0	0.00
37	BANDHAN BANK	0	0.00	0	0.00	0	0.00	0	0.00
38	UJJIVAN FINANCIAL SERVICE	0	0.00	0	0.00	0	0.00	0	0.00
39	UTKARSH MICRO FINANCE	0	0.00	0	0.00	0	0.00	0	0.00
40	IDFC Bank	0	0.00	0	0.00	0	0.00	0	0.00
G	Total Private Bank	46	105.55	47	6.89	47	6.89	1782	203.60
H	Total All Bank (F+G)	522	257.66	448	147.97	445	149.94	6237	1168.27

ADVANCE TO HANDLOOM WEAVER UNDER MUDRA YOJANA

FROM 01.04.2018 TO 30.06.2018

(in Lacs)

S. No.	Name of the Bank	Target	Receiv	Sanctioned		Disbursed		Return	Pending	Outstanding since the launch of scheme i.e 2002-02 to 30.06.2018	
			No.	No.	Amt.	No.	Amt.	No.	No.	No.	Amt.
1	State Bank of India	321	67	67	156.35	66	153.35	0	0	387	387.07
2	Punjab National Bank	211	0	0	0.00	0	0.00	0	0	178	139.18
3	Bank of Baroda	93	0	0	0.00	0	0.00	0	0	20	17.80
A	Total Lead Banks	625	67	67	156.35	66	153.35	0	0	585	544.05
4	Oriental Bank of Comm.	62	0	0	0.00	0	0.00	0	0	27	15.09
5	Union Bank of India	65	8	8	2.90	8	2.90	0	0	186	68.69
6	Canara Bank	54	2	2	2.85	2	2.21	0	0	5	4.21
7	Central Bank of India	24	6	6	5.00	6	5.00	0	0	36	29.75
8	Punjab & Sind Bank	31	0	0	0.00	0	0.00	0	0	0	0.00
9	Allahabad Bank	29	0	0	0.00	0	0.00	0	0	1	1.45
10	UCO Bank	40	0	0	0.00	0	0.00	0	0	0	0.00
11	Indian Overseas Bank	48	6	5	10.00	1	6.00	1	0	1	6.00
12	Bank of India	23	0	0	0.00	0	0.00	0	0	0	0.00
13	Syndicate Bank	39	0	0	0.00	0	0.00	0	0	7	11.00
14	Vijaya Bank	9	0	0	0.00	0	0.00	0	0	0	0.00
15	Corporation Bank	18	0	0	0.00	0	0.00	0	0	0	0.00
16	Andhra bank	14	0	0	0.00	0	0.00	0	0	0	0.00
17	Indian Bank	10	0	0	0.00	0	0.00	0	0	0	0.00
18	United Bank of India	8	0	0	0.00	0	0.00	0	0	0	0.00
19	Bank of Maharashtra	6	0	0	0.00	0	0.00	0	0	0	0.00
20	Dena Bank	14	0	0	0.00	0	0.00	0	0	0	0.00
21	IDBI Bank	19	0	0	0.00	0	0.00	0	0	0	0.00
B	Total Non-Lead Banks	513	22	21	20.75	17	16.11	1	0	263	136.19
C	Total N. Banks (A + B)	1138	89	88	177.10	83	169.46	1	0	848	680.24
22	Uttarakhand G.B	191	0	0	0.00	0	0.00	0	0	154	93.04
23	U.P. Gramin Bank	2	0	0	0.00	0	0.00	0	0	0	0.00
D	Total R.R.B.	193	0	0	0.00	0	0.00	0	0	154	93.04
24	Co-operative Bank	228	0	0	0.00	0	0.00	0	0	0	0.00
E	Total Cooperative	228	0	0	0.00	0	0.00	0	0	0	0.00
F	Total (C+D+E)	1559	89	88	177.10	83	169.46	1	0	1002	773.28
25	Nainital Bank	48	4	3	2.00	3	2.00	0	1	3	2.01
26	Axis Bank	31	0	0	0.00	0	0.00	0	0	0	0.00
27	ICICI bank	24	0	0	0.00	0	0.00	0	0	0	0.00
28	HDFC Bank	27	0	0	0.00	0	0.00	0	0	0	0.00
29	The J & K Bank	0	0	0	0.00	0	0.00	0	0	0	0.00
30	Fedral Bank Ltd	0	0	0	0.00	0	0.00	0	0	0	0.00
31	Indusind Bank	7	0	0	0.00	0	0.00	0	0	0	0.00
32	The Karnataka bank	6	0	0	0.00	0	0.00	0	0	0	0.00
33	The South Indian Bank Ltd	0	0	0	0.00	0	0.00	0	0	0	0.00
34	Standard Chartered Bank	0	0	0	0.00	0	0.00	0	0	0	0.00
35	Yes Bank	17	0	0	0.00	0	0.00	0	0	0	0.00
36	Kotak Mahinda	9	0	0	0.00	0	0.00	0	0	0	0.00
37	BANDHAN BANK	13	0	0	0.00	0	0.00	0	0	0	0.00
38	UJJIVAN FINANCIAL SEF	2	0	0	0.00	0	0.00	0	0	0	0.00
39	UTKARSH MICRO FINAN	7	0	0	0.00	0	0.00	0	0	0	0.00
40	IDFC Bank	0	0	0	0.00	0	0.00	0	0	0	0.00
G	Total Private Bank	191	4	3	2.00	3	2.00	0	1	3	2.01
H	Total All Bank (F+G)	1750	93	91	179.10	86	171.46	1	1	1005	775.29

SPECIAL COMPONENT PLAN

FROM 01.04.2018 TO 30.06.2018

(in Lacs)

S. No.	Name of the Bank	Target	Received		Sanctioned		Disbursed		Returned	Pending		Outstanding since the launch of scheme i.e 2002-02 to	
			No.	Amt.	No.	Amt.	No.	Amt.		No	No	No.	Amt.
1	State Bank of India	413	65	19	21.60	9	5.47	0	19	0	4677	9717.61	
2	Punjab National Bank	292	36	22	27.10	11	8.38	1	13	0	2535	1269.71	
3	Bank of Baroda	124	43	8	4.10	6	2.00	4	31	0	814	3388.53	
A	Total Lead Banks	829	117	49	52.80	26	15.85	5	63	0	8026	14375.85	
4	Oriental Bank of Comm.	50	4	2	2.00	2	1.80	0	2	0	277	253.32	
5	Union Bank of India	78	14	6	9.30	3	1.00	0	8	0	289	109.50	
6	Canara Bank	55	6	3	2.00	3	1.45	0	3	0	224	210.72	
7	Central Bank of India	29	6	5	1.50	5	1.00	0	1	0	278	2289.73	
8	Punjab & Sind Bank	36	1	1	1.00	1	0.90	0	0	0	43	32.99	
9	Allahabad Bank	57	19	5	5.00	4	2.47	1	13	0	223	257.69	
10	UCO Bank	34	3	1	0.50	1	0.28	0	2	0	373	286.84	
11	Indian Overseas Bank	34	1	1	0.50	1	0.28	0	0	0	312	478.99	
12	Bank of India	54	5	2	1.10	1	0.28	0	3	0	959	550.45	
13	Syndicate Bank	28	4	3	6.00	3	5.20	0	1	0	163	240.32	
14	Vijaya Bank	3	0	0	0.00	0	0.00	0	0	0	77	153.00	
15	Corporation Bank	7	6	0	0.00	0	0.00	0	6	0	0	0.00	
16	Andhra bank	3	1	0	0.00	0	0.00	0	1	0	766	5211.87	
17	Indian Bank	2	0	0	0.00	0	0.00	0	0	0	697	1248.60	
18	United Bank of India	1	0	0	0.00	0	0.00	0	0	0	0	0.00	
19	Bank of Maharashtra	1	0	0	0.00	0	0.00	0	0	0	6	21.50	
20	Dena Bank	5	0	0	0.00	0	0.00	0	0	0	984	3107.50	
21	IDBI Bank	17	1	1	0.50	1	0.38	0	0	0	373	530.83	
B	Total Non-Lead Banks	494	71	30	29.40	25	15.04	1	40	0	6044	14983.85	
C	Total N. Banks (A + B)	1323	188	79	82.20	51	30.89	6	103	0	14070	29359.70	
22	Uttarakhand G.B	258	44	22	11.35	22	8.90	0	22	0	2096	355.30	
23	U.P. Gramin Bank	0	0	0	0.00	0	0.00	0	0	0	0	0.00	
D	Total R.R.B.	258	44	22	11.35	22	8.90	0	22	0	2096	355.30	
24	Co-operative Bank	377	146	84	48.63	62	17.11	8	54	0	760	627.83	
E	Total Cooperative	377	146	84	48.63	62	17.11	8	54	0	760	627.83	
F	Total (C+D+E)	1958	378	185	142.18	135	56.90	14	179	0	16926	30342.83	
25	Nainital Bank	54	11	8	3.20	8	2.40	0	3	0	31	12.74	
26	Axis Bank	0	0	0	0.00	0	0.00	0	0	0	0	0.00	
27	ICICI bank	0	0	0	0.00	0	0.00	0	0	0	0	0.00	
28	HDFC Bank	0	0	0	0.00	0	0.00	0	0	0	0	0.00	
29	The J & K Bank	0	0	0	0.00	0	0.00	0	0	0	4	14.66	
30	Fedral Bank Ltd	0	0	0	0.00	0	0.00	0	0	0	0	0.00	
31	IndusInd Bank	0	0	0	0.00	0	0.00	0	0	0	0	0.00	
32	The Karnataka bank	1	0	0	0.00	0	0.00	0	0	0	4	6.48	
33	The South Indian Bank Ltd	0	0	0	0.00	0	0.00	0	0	0	0	0.00	
34	Standard Chartered Bank	0	0	0	0.00	0	0.00	0	0	0	0	0.00	
35	Yes Bank	0	0	0	0.00	0	0.00	0	0	0	35	1569.00	
36	Kotak Mahinda	0	0	0	0.00	0	0.00	0	0	0	0	0.00	
37	BANDHAN BANK	0	0	0	0.00	0	0.00	0	0	0	0	0.00	
38	UJJIVAN FINANCIAL SERVICE	0	0	0	0.00	0	0.00	0	0	0	0	0.00	
39	UTKARSH MICRO FINANCE	0	0	0	0.00	0	0.00	0	0	0	0	0.00	
41	IDFC Bank	0	0	0	0.00	0	0.00	0	0	0	0	0.00	
G	Total Private Bank	55	11	8	3.20	8	2.40	0	3	0	74	1602.88	
H	Total All Bank (F+G)	2013	389	193	145.38	143	59.30	14	182	0	17000	31945.71	

SCHEDULE CASTE

FROM 01.04.2018 TO 30.06.2018

(in Lacs)

S. No.	Name of the Bank	Target	Receieved		Sanctioned		Disbursed		Returned	Pending		Outstanding since the launch of scheme i.e 2002-02 to	
			No.	Amt.	No.	Amt.	No.	Amt.		No.	No.	No.	Amt.
1	State Bank of India	295	33	14	11.60	7	3.67	0	19	0	2648	5615.00	
2	Punjab National Bank	166	29	18	19.10	10	7.48	1	10	0	1931	822.27	
3	Bank of Baroda	86	43	8	4.10	6	2.00	4	31	0	251	331.99	
A	Total Lead Banks	547	105	40	34.8	23	13.15	5	60	0	4830	6769.26	
4	Oriental Bank of Comm.	37	3	2	2.00	2	1.80	0	1	0	124	107.96	
5	Union Bank of India	53	12	4	2.30	3	1.00	0	8	0	234	75.14	
6	Canara Bank	37	6	3	2.00	3	1.45	0	3	0	96	74.87	
7	Central Bank of India	24	6	5	1.50	5	1.00	0	1	0	34	494.15	
8	Punjab & Sind Bank	28	1	1	1.00	1	0.90	0	0	0	36	25.04	
9	Allahabad Bank	39	19	5	5.00	4	2.47	1	13	0	89	94.80	
10	UCO Bank	23	3	1	0.50	1	0.28	0	2	0	118	106.60	
11	Indian Overseas Bank	23	1	1	0.50	1	0.28	0	0	0	108	197.24	
12	Bank of India	39	5	2	1.10	1	0.28	0	3	0	846	362.56	
13	Syndicate Bank	19	4	3	6.00	3	5.20	0	1	0	56	58.61	
14	Vijaya Bank	3	0	0	0.00	0	0.00	0	0	0	77	153.00	
15	Corporation Bank	7	6	0	0.00	0	0.00	0	6	0	0	0.00	
16	Andhra bank	3	1	0	0.00	0	0.00	0	1	0	79	404.47	
17	Indian Bank	2	0	0	0.00	0	0.00	0	0	0	384	588.99	
18	United Bank of India	1	0	0	0.00	0	0.00	0	0	0	0	0.00	
19	Bank of Maharashtra	1	0	0	0.00	0	0.00	0	0	0	4	10.50	
20	Dena Bank	4	0	0	0.00	0	0.00	0	0	0	212	433.00	
21	IDBI Bank	13	1	1	0.50	1	0.38	0	0	0	93	151.58	
B	Total Non-Lead Banks	356	68	28	22.4	25	15.04	1	39	0	2590	3338.51	
C	Total N. Banks (A + B)	903	173	68	57.2	48	28.19	6	99	0	7420	10107.77	
22	Uttarakhand G.B	202	42	22	11.35	22	8.90	0	20	0	380	91.84	
23	U.P. Gramin Bank	0	0	0	0.00	0	0.00	0	0	0	0	0.00	
D	Total R.R.B.	202	42	22	11.35	22	8.9	0	20	0	380	91.84	
24	Co-operative Bank	313	134	77	36.88	59	16.66	8	49	0	740	578.28	
E	Total Cooperative	313	134	77	36.88	59	16.66	8	49	0	740	578.28	
F	Total (C+D+E)	1418	349	167	105.43	129	53.75	14	168	0	8540	10777.89	
25	Nainital Bank	41	11	8	3.20	8	2.40	0	3	0	30	11.49	
26	Axis Bank	0	0	0	0.00	0	0.00	0	0	0	0	0.00	
27	ICICI bank	0	0	0	0.00	0	0.00	0	0	0	0	0.00	
28	HDFC Bank	0	0	0	0.00	0	0.00	0	0	0	0	0.00	
29	The J & K Bank	0	0	0	0	0	0	0	0	0	0	0.00	
30	Fedral Bank Ltd	0	0	0	0	0	0	0	0	0	0	0.00	
31	IndusInd Bank	0	0	0	0	0	0	0	0	0	0	0.00	
32	The Karnataka bank	0	0	0	0	0	0	0	0	0	3	3.49	
33	The South Indian Bank Ltd	0	0	0	0	0	0	0	0	0	0	0.00	
34	Standard Chartered Bank	0	0	0	0	0	0	0	0	0	0	0.00	
35	Yes Bank	0	0	0	0	0	0	0	0	0	0	0.00	
36	Kotak Mahinda	0	0	0	0	0	0	0	0	0	0	0.00	
37	BANDHAN BANK	0	0	0	0	0	0	0	0	0	0	0.00	
38	UJJIVAN FINANCIAL SERV	0	0	0	0	0	0	0	0	0	0	0.00	
39	UTKARSH MICRO FINANC	0	0	0	0	0	0	0	0	0	0	0.00	
40	IDFC Bank	0	0	0	0	0	0	0	0	0	0	0.00	
G	Total Private Bank	41	11	8	3.2	8	2.4	0	3	0	33	14.98	
H	Total All Bank (F+G)	1459	360	175	108.63	137	56.15	14	171	0	8573	10792.87	

SCHEDULE TRIBE

FROM 01.04.2018 TO 30.06.2018

(in Lacs)

S. No.	Name of the Bank	Target	Receivied		Sanctioned		Disbursed		Returned	Pending		Outstanding since the launch of scheme i.e 2002-02 to		
			No.	Amt.	No.	Amt.	No.	Amt.		No	<1M	>1M	No.	Amt.
1	State Bank of India	27	2	2.00	2	2.00	2	1.80	0	0	0	1238	1986.56	
2	Punjab National Bank	24	3	1.00	1	1.00	1	0.90	0	2	0	469	232.19	
3	Bank of Baroda	9	0	0.00	0	0.00	0	0.00	0	0	0	106	115.38	
A	Total Lead Banks	60	5	3	3	3	2.7	0	0	2	0	1813	2334.13	
4	Oriental Bank of Comm.	0	1	0.00	0	0.00	0	0.00	0	1	0	46	67.01	
5	Union Bank of India	0	0	0.00	0	0.00	0	0.00	0	0	0	13	5.47	
6	Canara Bank	0	0	0.00	0	0.00	0	0.00	0	0	0	23	18.70	
7	Central Bank of India	0	0	0.00	0	0.00	0	0.00	0	0	0	0	18.19	
8	Punjab & Sind Bank	0	0	0.00	0	0.00	0	0.00	0	0	0	2	2.85	
9	Allahabad Bank	4	0	0.00	0	0.00	0	0.00	0	0	0	65	47.08	
10	UCO Bank	0	0	0.00	0	0.00	0	0.00	0	0	0	247	148.14	
11	Indian Overseas Bank	2	0	0.00	0	0.00	0	0.00	0	0	0	59	93.53	
12	Bank of India	0	0	0.00	0	0.00	0	0.00	0	0	0	21	63.20	
13	Syndicate Bank	0	0	0.00	0	0.00	0	0.00	0	0	0	45	30.48	
14	Vijaya Bank	0	0	0.00	0	0.00	0	0.00	0	0	0	0	0.00	
15	Corporation Bank	0	0	0.00	0	0.00	0	0.00	0	0	0	0	0.00	
16	Andhra bank	0	0	0.00	0	0.00	0	0.00	0	0	0	19	60.61	
17	Indian Bank	0	0	0.00	0	0.00	0	0.00	0	0	0	46	83.56	
18	United Bank of India	0	0	0.00	0	0.00	0	0.00	0	0	0	0	0.00	
19	Bank of Maharashtra	0	0	0.00	0	0.00	0	0.00	0	0	0	0	0.00	
20	Dena Bank	0	0	0.00	0	0.00	0	0.00	0	0	0	269	637.00	
21	IDBI Bank	0	0	0.00	0	0.00	0	0.00	0	0	0	40	67.08	
B	Total Non-Lead Banks	6	1	0	0	0	0	0	0	1	0	895	1342.90	
C	Total N. Banks (A + B)	66	6	3	3	3	2.7	0	0	3	0	2708	3677.03	
22	Uttarakhand G.B	16	2	0.00	0	0.00	0	0.00	0	2	0	1692	246.92	
23	U.P. Gramin Bank	0	0	0.00	0	0.00	0	0.00	0	0	0	0	0.00	
D	Total R.R.B.	16	2	0	0	0	0	0	0	2	0	1692	246.92	
24	Co-operative Bank	17	8	0.75	3	0.45	3	0.45	0	5	0	12	33.08	
E	Total Cooperative	17	8	0.75	3	0.45	3	0.45	0	5	0	12	33.08	
F	Total (C+D+E)	99	16	6	3.75	6	3.15	0	0	10	0	4412	3957.03	
25	Nainital Bank	1	0	0.00	0	0.00	0	0.00	0	0	0	0	0.00	
26	Axis Bank	0	0	0.00	0	0.00	0	0.00	0	0	0	0	0.00	
27	ICICI bank	0	0	0.00	0	0.00	0	0.00	0	0	0	0	0.00	
28	HDFC Bank	0	0	0.00	0	0.00	0	0.00	0	0	0	0	0.00	
29	The J & K Bank	0	0	0.00	0	0.00	0	0.00	0	0	0	0	0.00	
30	Fedral Bank Ltd	0	0	0.00	0	0.00	0	0.00	0	0	0	0	0.00	
31	IndusInd Bank	0	0	0.00	0	0.00	0	0.00	0	0	0	0	0.00	
32	The Karnataka bank	0	0	0.00	0	0.00	0	0.00	0	0	0	0	0.00	
33	The South Indian Bank Ltd	0	0	0.00	0	0.00	0	0.00	0	0	0	0	0.00	
34	Standard Chartered Bank	0	0	0.00	0	0.00	0	0.00	0	0	0	0	0.00	
35	Yes Bank	0	0	0.00	0	0.00	0	0.00	0	0	0	0	0.00	
36	Kotak Mahinda	0	0	0.00	0	0.00	0	0.00	0	0	0	0	0.00	
37	BANDHAN BANK	0	0	0.00	0	0.00	0	0.00	0	0	0	0	0.00	
38	UJJIVAN FINANCIAL SERV	0	0	0.00	0	0.00	0	0.00	0	0	0	0	0.00	
39	UTKARSH MICRO FINANCE	0	0	0.00	0	0.00	0	0.00	0	0	0	0	0.00	
40	IDFC Bank	0	0	0.00	0	0.00	0	0.00	0	0	0	0	0.00	
G	Total Private Bank	1	0	0	0	0	0	0	0	0	0	0	0.00	
H	Total All Bank (F+G)	100	16	6	3.75	6	3.15	0	0	10	0	4412	3957.03	

MINORITY

FROM 01.04.2018 TO 30.06.2018

(in Lacs)

S. No.	Name of the Bank	Target	Receivied		Sanctioned		Disbursed		Returned	Pending		Outstanding since the launch of scheme i.e 2002-02 to 30.06.2018	
			No.	Amt.	No.	Amt.	No.	Amt.		No	No	No.	Amt.
1	State Bank of India	91	30	8.00	3	8.00	0	0.00	0	0	0	791	2116.05
2	Punjab National Bank	102	4	7.00	3	7.00	0	0.00	0	1	0	135	215.25
3	Bank of Baroda	29	0	0.00	0	0.00	0	0.00	0	0	0	457	2941.16
A	Total Lead Banks	222	7	15.00	6	15.00	0	0.00	0	1	0	1383	5272.46
4	Oriental Bank of Comm.	13	0	0.00	0	0.00	0	0.00	0	0	0	107	78.35
5	Union Bank of India	25	2	7.00	2	7.00	0	0.00	0	0	0	42	28.89
6	Canara Bank	18	0	0.00	0	0.00	0	0.00	0	0	0	105	117.15
7	Central Bank of India	5	0	0.00	0	0.00	0	0.00	0	0	0	244	1777.39
8	Punjab & Sind Bank	8	0	0.00	0	0.00	0	0.00	0	0	0	5	5.10
9	Allahabad Bank	14	0	0.00	0	0.00	0	0.00	0	0	0	69	115.81
10	UCO Bank	11	0	0.00	0	0.00	0	0.00	0	0	0	8	32.10
11	Indian Overseas Bank	9	0	0.00	0	0.00	0	0.00	0	0	0	145	188.22
12	Bank of India	15	0	0.00	0	0.00	0	0.00	0	0	0	92	124.69
13	Syndicate Bank	9	0	0.00	0	0.00	0	0.00	0	0	0	62	151.23
14	Vijaya Bank	0	0	0.00	0	0.00	0	0.00	0	0	0	0	0.00
15	Corporation Bank	0	0	0.00	0	0.00	0	0.00	0	0	0	0	0.00
16	Andhra bank	0	0	0.00	0	0.00	0	0.00	0	0	0	668	4746.79
17	Indian Bank	0	0	0.00	0	0.00	0	0.00	0	0	0	267	576.05
18	United Bank of India	0	0	0.00	0	0.00	0	0.00	0	0	0	0	0.00
19	Bank of Maharashtra	0	0	0.00	0	0.00	0	0.00	0	0	0	2	11.00
20	Dena Bank	1	0	0.00	0	0.00	0	0.00	0	0	0	503	2037.50
21	IDBI Bank	4	0	0.00	0	0.00	0	0.00	0	0	0	240	312.17
B	Total Non-Lead Banks	132	2	7.00	2	7.00	0	0.00	0	0	0	2559	10302.44
C	Total N. Banks (A + B)	354	9	22.00	8	22.00	0	0.00	0	1	0	3942	15574.90
22	Uttarakhand G.B	40	0	0.00	0	0.00	0	0.00	0	0	0	24	16.54
23	U.P. Gramin Bank	0	0	0.00	0	0.00	0	0.00	0	0	0	0	0.00
D	Total R.R.B.	40	0	0.00	0	0.00	0	0.00	0	0	0	24	16.54
24	Co-operative Bank	47	4	11.00	4	11.00	0	0.00	0	0	0	8	16.47
E	Total Cooperative	47	4	11.00	4	11.00	0	0.00	0	0	0	8	16.47
F	Total (C+D+E)	441	13	33.00	12	33.00	0	0.00	0	1	0	3974	15607.91
25	Nainital Bank	12	0	0.00	0	0.00	0	0.00	0	0	0	1	1.25
26	Axis Bank	0	0	0.00	0	0.00	0	0.00	0	0	0	0	0.00
27	ICICI bank	0	0	0.00	0	0.00	0	0.00	0	0	0	0	0.00
28	HDFC Bank	0	0	0.00	0	0.00	0	0.00	0	0	0	0	0.00
29	The J & K Bank	0	0	0.00	0	0.00	0	0.00	0	0	0	4	14.66
30	Fedral Bank Ltd	0	0	0.00	0	0.00	0	0.00	0	0	0	0	0.00
31	IndusInd Bank	0	0	0.00	0	0.00	0	0.00	0	0	0	0	0.00
32	The Karnataka bank	1	0	0.00	0	0.00	0	0.00	0	0	0	1	2.99
33	The South Indian Bank Ltd	0	0	0.00	0	0.00	0	0.00	0	0	0	0	0.00
34	Standard Chartered Bank	0	0	0.00	0	0.00	0	0.00	0	0	0	0	0.00
35	Yes Bank	0	0	0.00	0	0.00	0	0.00	0	0	0	35	1569.00
36	Kotak Mahinda	0	0	0.00	0	0.00	0	0.00	0	0	0	0	0.00
37	BANDHAN BANK	0	0	0.00	0	0.00	0	0.00	0	0	0	0	0.00
38	UJJIVAN FINANCIAL SERV	0	0	0.00	0	0.00	0	0.00	0	0	0	0	0.00
39	UTKARSH MICRO FINANC	0	0	0.00	0	0.00	0	0.00	0	0	0	0	0.00
40	IDFC Bank	0	0	0.00	0	0.00	0	0.00	0	0	0	0	0.00
G	Total Private Bank	13	0	0.00	0	0.00	0	0.00	0	0	0	41	1587.90
H	Total All Bank (F+G)	454	13	33.00	12	33.00	0	0.00	0	1	0	4015	17195.81

NATIONAL URBAN LIVELIHOOD MISSION (NULM) INDIVIDUALS

FROM 01.04.2018 TO 30.06.2018

S. No.	Name of the Bank	No. of Branches	Yearly Target		Received	Sanctioned		Loan Sanctioned to SC/ST beneficiaries	
			No.	Amt.		No.	Amt.	No.	Amt.
1	State Bank of India	438	200	400.00	103	70	153.45	16	27.90
2	Punjab National Bank	250	135	270.00	81	36	46.85	0	0.00
3	Bank of Baroda	122	72	144.00	33	2	3.90	0	0.00
A	Total Lead Banks	810	407	814.00	217	108	204.20	16	27.90
4	Oriental Bank of Comm.	78	43	86.00	12	4	7.00	0	0.00
5	Union Bank of India	85	45	90.00	0	0	0.00	0	0.00
6	Canara Bank	84	40	80.00	2	2	2.88	0	0.00
7	Central Bank of India	41	21	42.00	14	6	10.45	1	2.00
8	Punjab & Sind Bank	44	26	52.00	6	3	3.00	1	1.00
9	Allahabad Bank	42	23	46.00	0	0	0.00	0	0.00
10	UCO Bank	57	29	58.00	2	2	1.90	0	0.00
11	Indian Overseas Bank	47	24	48.00	39	18	18.40	4	3.30
12	Bank of India	35	17	34.00	5	1	1.90	0	0.00
13	Syndicate Bank	58	28	56.00	0	0	0.00	0	0.00
14	Vijaya Bank	15	7	14.00	17	8	11.15	2	3.00
15	Corporation Bank	27	15	30.00	0	0	0.00	0	0.00
16	Andhra bank	15	9	18.00	27	8	14.60	0	0.00
17	Indian Bank	12	6	12.00	0	0	0.00	0	0.00
18	United Bank of India	8	5	10.00	6	5	4.50	2	1.50
19	Bank of Maharashtra	5	3	6.00	15	6	7.06	0	0.00
20	Dena Bank	18	9	18.00	16	0	0.00	0	0.00
21	IDBI Bank	31	14	28.00	44	44	36.00	1	0.20
B	Total Non-Lead Banks	702	364	728.00	205	107	118.84	11	11.00
C	Total N. Banks (A + B)	1512	771	1542.00	422	215	323.04	27	38.90
22	Uttarakhand G.B	286	128	256.00	8	8	7.98	1	1.00
23	U.P. Gramin Bank	1	1	2.00	0	0	0.00	0	0.00
D	Total R.R.B.	287	129	258.00	8	8	7.98	1	1.00
24	Co-operative Bank	286	144	288.00	0	0	0.00	0	0.00
E	Total Cooperative	286	144	288.00	0	0	0.00	0	0.00
F	Total (C+D+E)	2085	1044	2088.00	430	223	331.02	28	39.90
25	Nainital Bank	77	42	84.00	7	7	8.70	0	0.00
26	Axis Bank	41	21	42.00	4	4	7.30	0	0.00
27	ICICI bank	33	18	36.00	0	0	0.00	0	0.00
28	HDFC Bank	31	18	36.00	0	0	0.00	0	0.00
29	The J & K Bank	1	1	2.00	0	0	0.00	0	0.00
30	Fedral Bank Ltd	1	1	2.00	0	0	0.00	0	0.00
31	IndusInd Bank	7	5	10.00	0	0	0.00	0	0.00
32	The Karnataka bank	4	3	6.00	8	5	6.24	1	1.00
33	The South Indian Bank Ltd	1	1	2.00	0	0	0.00	0	0.00
34	Standard Chartered Bank	1	1	2.00	0	0	0.00	0	0.00
35	Yes Bank	16	10	20.00	0	0	0.00	0	0.00
36	Kotak Mahinda	9	6	12.00	0	0	0.00	0	0.00
37	BANDHAN BANK	12	7	14.00	0	0	0.00	0	0.00
38	UJJIVAN FINANCIAL SERV	1	1	2.00	0	0	0.00	0	0.00
39	UTKARSH MICRO FINANC	20	2	4.00	0	0	0.00	0	0.00
40	IDFC Bank	1	1	2.00	0	0	0.00	0	0.00
G	Total Private Bank	256	138	276.00	19	16	22.24	1	1.00
H	Total All Bank (F+G)	2341	1182	2364.00	449	239	353.26	29	40.90

Contd.

(in Lacs)

S. No.	Name of the Bank	Loan Sanctioned to Women		Loan Sanctioned to Disabled		Loan Disbursed		Return No.	Pending Disbursement No.	Pending		Outstanding since inception	
		No.	Amt.	No.	Amt.	No.	Amt.			<1M No.	>1M No.	No.	Amt.
1	State Bank of India	11	16.65	0	0.00	65	149.76	5	5	27	1	324	288.50
2	Punjab National Bank	0	0.00	0	0.00	31	44.50	5	5	30	10	534	449.00
3	Bank of Baroda	1	2.00	0	0.00	1	1.90	1	1	28	2	247	376.30
A	Total Lead Banks	12	18.65	0	0.00	97	196.16	11	11	85	13	1105	1113.80
4	Oriental Bank of Comm.	0	0.00	0	0.00	4	7.00	0	0	7	1	124	182.92
5	Union Bank of India	0	0.00	0	0.00	0	0.00	0	0	0	0	193	104.44
6	Canara Bank	0	0.00	0	0.00	2	2.88	0	0	0	0	160	182.21
7	Central Bank of India	1	0.95	0	0.00	6	10.45	0	0	7	1	193	195.76
8	Punjab & Sind Bank	2	2.00	0	0.00	3	3.00	0	0	3	0	42	59.96
9	Allahabad Bank	0	0.00	0	0.00	0	0.00	0	0	0	0	125	1842.51
10	UCO Bank	0	0.00	0	0.00	1	1.90	0	1	0	0	370	297.06
11	Indian Overseas Bank	9	15.20	2	7.20	17	16.31	1	1	18	2	236	221.55
12	Bank of India	0	0.00	0	0.00	1	1.90	0	0	4	0	46	70.85
13	Syndicate Bank	0	0.00	0	0.00	0	0.00	0	0	0	0	56	178.23
14	Vijaya Bank	0	0.00	0	0.00	7	8.40	1	1	7	1	3	4.50
15	Corporation Bank	0	0.00	0	0.00	0	0.00	0	0	0	0	20	37.72
16	Andhra bank	0	0.00	0	0.00	8	14.14	0	0	17	2	23	36.07
17	Indian Bank	0	0.00	0	0.00	0	0.00	0	0	0	0	13	11.77
18	United Bank of India	4	3.00	0	0.00	5	4.50	0	0	1	0	3	3.51
19	Bank of Maharashtra	3	4.50	0	0.00	4	6.56	2	2	6	1	3	5.50
20	Dena Bank	0	0.00	0	0.00	0	0.00	0	0	14	2	52	53.50
21	IDBI Bank	0	0.00	0	0.00	0	0.00	0	44	0	0	40	38.94
B	Total Non-Lead Banks	19	25.65	2	7.20	58	77.04	4	49	84	10	1702	3527.00
C	Total N. Banks (A + B)	31	44.30	2	7.20	155	273.20	15	60	169	23	2807	4640.80
22	Uttarakhand G.B	3	3.48	0	0.00	8	7.24	0	0	0	0	79	92.97
23	U.P. Gramin Bank	0	0.00	0	0.00	0	0.00	0	0	0	0	0	0.00
D	Total R.R.B.	3	3.48	0	0.00	8	7.24	0	0	0	0	79	92.97
24	Co-operative Bank	0	0.00	0	0.00	0	0.00	0	0	0	0	6	7.37
E	Total Cooperative	0	0.00	0	0.00	0	0.00	0	0	0	0	6	7.37
F	Total (C+D+E)	34	47.78	2	7.20	163	280.44	15	60	169	23	2892	4741.14
25	Nainital Bank	4	3.90	0	0.00	7	8.70	0	0	0	0	96	106.80
26	Axis Bank	0	0.00	0	0.00	4	7.30	0	0	0	0	4	6.48
27	ICICI bank	0	0.00	0	0.00	0	0.00	0	0	0	0	0	0.00
28	HDFC Bank	0	0.00	0	0.00	0	0.00	0	0	0	0	3	1.19
29	The J & K Bank	0	0.00	0	0.00	0	0.00	0	0	0	0	0	0.00
30	Fedral Bank Ltd	0	0.00	0	0.00	0	0.00	0	0	0	0	0	0.00
31	IndusInd Bank	0	0.00	0	0.00	0	0.00	0	0	0	0	0	0.00
32	The Karnataka bank	1	0.50	0	0.00	5	6.24	0	0	0	3	3	3.59
33	The South Indian Bank Ltd	0	0.00	0	0.00	0	0.00	0	0	0	0	0	0.00
34	Standard Chartered Bank	0	0.00	0	0.00	0	0.00	0	0	0	0	0	0.00
35	Yes Bank	0	0.00	0	0.00	0	0.00	0	0	0	0	0	0.00
36	Kotak Mahinda	0	0.00	0	0.00	0	0.00	0	0	0	0	0	0.00
37	BANDHAN BANK	0	0.00	0	0.00	0	0.00	0	0	0	0	0	0.00
38	UJJIVAN FINANCIAL SERV	0	0.00	0	0.00	0	0.00	0	0	0	0	0	0.00
39	UTKARSH MICRO FINANCE	0	0.00	0	0.00	0	0.00	0	0	0	0	0	0.00
40	IDFC Bank	0	0.00	0	0.00	0	0.00	0	0	0	0	0	0.00
G	Total Private Bank	5	4.40	0	0.00	16	22.24	0	0	0	3	106	118.06
H	Total All Bank (F+G)	39	52.18	2	7.20	179	302.68	15	60	169	26	2998	4859.20

NATIONAL URBAN LIVELIHOOD MISSION (NULM) GROUPS

FROM 01.04.2018 TO 30.06.2018

S. No.	Name of the Bank	No. of Branches	Yearly Target		Received	Sanctioned		Loan Sanctioned to SC/ST beneficiaries	
			No.	Amt.	No.	No.	Amt.	No.	Amt.
1	State Bank of India	438	11	110.00	0	0	0.00	0	0.00
2	Punjab National Bank	250	2	20.00	1	1	10.00	0	0.00
3	Bank of Baroda	122	2	20.00	0	0	0.00	0	0.00
A	Total Lead Banks	810	15	150.00	1	1	10.00	0	0.00
4	Oriental Bank of Comm.	78	0	0.00	0	0	0.00	0	0.00
5	Union Bank of India	85	0	0.00	0	0	0.00	0	0.00
6	Canara Bank	84	0	0.00	0	0	0.00	0	0.00
7	Central Bank of India	41	0	0.00	0	0	0.00	0	0.00
8	Punjab & Sind Bank	44	0	0.00	0	0	0.00	0	0.00
9	Allahabad Bank	42	0	0.00	0	0	0.00	0	0.00
10	UCO Bank	57	0	0.00	0	0	0.00	0	0.00
11	Indian Overseas Bank	47	0	0.00	6	5	4.40	2	2.00
12	Bank of India	35	0	0.00	0	0	0.00	0	0.00
13	Syndicate Bank	58	0	0.00	0	0	0.00	0	0.00
14	Vijaya Bank	15	0	0.00	0	0	0.00	0	0.00
15	Corporation Bank	27	0	0.00	0	0	0.00	0	0.00
16	Andhra bank	15	0	0.00	0	0	0.00	0	0.00
17	Indian Bank	12	0	0.00	0	0	0.00	0	0.00
18	United Bank of India	8	0	0.00	0	0	0.00	0	0.00
19	Bank of Maharashtra	5	0	0.00	2	2	1.65	0	0.00
20	Dena Bank	18	0	0.00	0	0	0.00	0	0.00
21	IDBI Bank	31	0	0.00	0	0	0.00	0	0.00
B	Total Non-Lead Banks	702	0	0.00	8	7	6.05	2	2.00
C	Total N. Banks (A + B)	1512	15	150.00	9	8	16.05	2	2.00
22	Uttarakhand G.B	286	1	10.00	0	0	0.00	0	0.00
23	U.P. Gramin Bank	1	0	0.00	0	0	0.00	0	0.00
D	Total R.R.B.	287	1	10.00	0	0	0.00	0	0.00
24	Co-operative Bank	286	2	20.00	0	0	0.00	0	0.00
E	Total Cooperative	286	2	20.00	0	0	0.00	0	0.00
F	Total (C+D+E)	2085	18	180.00	9	8	16.05	2	2.00
25	Nainital Bank	77	0	0.00	0	0	0.00	0	0.00
26	Axis Bank	41	0	0.00	0	0	0.00	0	0.00
27	ICICI bank	33	0	0.00	0	0	0.00	0	0.00
28	HDFC Bank	31	0	0.00	0	0	0.00	0	0.00
29	The J & K Bank	1	0	0.00	0	0	0.00	0	0.00
30	Fedral Bank Ltd	1	0	0.00	0	0	0.00	0	0.00
31	IndusInd Bank	7	0	0.00	0	0	0.00	0	0.00
32	The Karnataka bank	4	0	0.00	0	0	0.00	0	0.00
33	The South Indian Bank Ltd	1	0	0.00	0	0	0.00	0	0.00
34	Standard Chartered Bank	1	0	0.00	0	0	0.00	0	0.00
35	Yes Bank	16	0	0.00	0	0	0.00	0	0.00
36	Kotak Mahinda	9	0	0.00	0	0	0.00	0	0.00
37	BANDHAN BANK	12	0	0.00	0	0	0.00	0	0.00
38	UJJIVAN FINANCIAL SERV	1	0	0.00	0	0	0.00	0	0.00
39	UTKARSH MICRO FINANCE	20	0	0.00	0	0	0.00	0	0.00
40	IDFC Bank	1	0	0.00	0	0	0.00	0	0.00
G	Total Private Bank	256	0	0.00	0	0	0.00	0	0.00
H	Total All Bank (F+G)	2341	18	180.00	9	8	16.05	2	2.00

Contd.

(in Lacs)

S. No.	Name of the Bank	Loan Sanctioned to Women Beneficiaries		Loan Sanctioned to Disabled		Loan Disbursed		Return No.	Pending Disbursement No.	Pending		Outstanding since inception	
		No.	Amt.	No.	Amt.	No.	Amt.			<1M No.	>1M No.	No.	Amt.
1	State Bank of India	0	0.00	0	0.00	0	0.00	0	0	0	0	157	150.65
2	Punjab National Bank	0	0.00	0	0.00	0	0.00	1	0	0	0	0	0.00
3	Bank of Baroda	0	0.00	0	0.00	0	0.00	0	0	0	0	83	44.03
A	Total Lead Banks	0	0.00	0	0.00	0	0.00	1	0	0	0	240	194.68
4	Oriental Bank of Comm.	0	0.00	0	0.00	0	0.00	0	0	0	0	3	11.15
5	Union Bank of India	0	0.00	0	0.00	0	0.00	0	0	0	0	201	107.41
6	Canara Bank	0	0.00	0	0.00	0	0.00	0	0	0	0	0	0.00
7	Central Bank of India	0	0.00	0	0.00	0	0.00	0	0	0	0	190	176.15
8	Punjab & Sind Bank	0	0.00	0	0.00	0	0.00	0	0	0	0	0	0.00
9	Allahabad Bank	0	0.00	0	0.00	0	0.00	0	0	0	0	0	0.00
10	UCO Bank	0	0.00	0	0.00	0	0.00	0	0	0	0	60	78.20
11	Indian Overseas Bank	1	0.70	0	0.00	0	0.00	5	1	0	0	200	178.91
12	Bank of India	0	0.00	0	0.00	0	0.00	0	0	0	0	0	0.00
13	Syndicate Bank	0	0.00	0	0.00	0	0.00	0	0	0	0	0	0.00
14	Vijaya Bank	0	0.00	0	0.00	0	0.00	0	0	0	0	0	0.00
15	Corporation Bank	0	0.00	0	0.00	0	0.00	0	0	0	0	0	0.00
16	Andhra bank	0	0.00	0	0.00	0	0.00	0	0	0	0	0	0.00
17	Indian Bank	0	0.00	0	0.00	0	0.00	0	0	0	0	0	0.00
18	United Bank of India	0	0.00	0	0.00	0	0.00	0	0	0	0	0	0.00
19	Bank of Maharashtra	0	0.00	0	0.00	0	0.00	2	0	0	0	0	0.00
20	Dena Bank	0	0.00	0	0.00	0	0.00	0	0	0	0	0	0.00
21	IDBI Bank	0	0.00	0	0.00	0	0.00	0	0	0	0	1	0.40
B	Total Non-Lead Banks	1	0.70	0	0.00	0	0.00	7	1	0	0	655	552.22
C	Total N. Banks (A + B)	1	0.70	0	0.00	0	0.00	8	1	0	0	895	746.90
22	Uttarakhand G.B	0	0.00	0	0.00	0	0.00	0	0	0	0	3	2.01
23	U.P. Gramin Bank	0	0.00	0	0.00	0	0.00	0	0	0	0	0	0.00
D	Total R.R.B.	0	0.00	0	0.00	0	0.00	0	0	0	0	3	2.01
24	Co-operative Bank	0	0.00	0	0.00	0	0.00	0	0	0	0	0	0.00
E	Total Cooperative	0	0.00	0	0.00	0	0.00	0	0	0	0	0	0.00
F	Total (C+D+E)	1	0.70	0	0.00	0	0.00	8	1	0	0	898	748.91
25	Nainital Bank	0	0.00	0	0.00	0	0.00	0	0	0	0	0	0.00
26	Axis Bank	0	0.00	0	0.00	0	0.00	0	0	0	0	0	0.00
27	ICICI bank	0	0.00	0	0.00	0	0.00	0	0	0	0	0	0.00
28	HDFC Bank	0	0.00	0	0.00	0	0.00	0	0	0	0	0	0.00
29	The J & K Bank	0	0.00	0	0.00	0	0.00	0	0	0	0	0	0.00
30	Fedral Bank Ltd	0	0.00	0	0.00	0	0.00	0	0	0	0	0	0.00
31	IndusInd Bank	0	0.00	0	0.00	0	0.00	0	0	0	0	0	0.00
32	The Karnataka bank	0	0.00	0	0.00	0	0.00	0	0	0	0	2	2.80
33	The South Indian Bank Ltd	0	0.00	0	0.00	0	0.00	0	0	0	0	0	0.00
34	Standard Chartered Bank	0	0.00	0	0.00	0	0.00	0	0	0	0	0	0.00
35	Yes Bank	0	0.00	0	0.00	0	0.00	0	0	0	0	0	0.00
36	Kotak Mahinda	0	0.00	0	0.00	0	0.00	0	0	0	0	0	0.00
37	BANDHAN BANK	0	0.00	0	0.00	0	0.00	0	0	0	0	0	0.00
38	UJJIVAN FINANCIAL SERV	0	0.00	0	0.00	0	0.00	0	0	0	0	0	0.00
39	UTKARSH MICRO FINANC	0	0.00	0	0.00	0	0.00	0	0	0	0	0	0.00
40	IDFC Bank	0	0.00	0	0.00	0	0.00	0	0	0	0	0	0.00
G	Total Private Bank	0	0.00	0	0.00	0	0.00	0	0	0	0	2	2.80
H	Total All Bank (F+G)	1	0.70	0	0.00	0	0.00	8	1	0	0	900	751.71

NATIONAL URBAN LIVELIHOOD MISSION (NULM) SELF HEALTH GROUP (SHG)

FROM 01.04.2018 TO 30.06.2018

S. No.	Name of the Bank	No. of Branches	Yearly Target		Received	Sanctioned		Loan Sanctioned to SC/ST beneficiaries	
			No.	Amt.		No.	Amt.	No.	Amt.
1	State Bank of India	438	49	490.00	0	0	0.00	0	0.00
2	Punjab National Bank	250	28	280.00	0	0	0.00	0	0.00
3	Bank of Baroda	122	14	140.00	0	0	0.00	0	0.00
A	Total Lead Banks	810	91	910.00	0	0	0.00	0	0.00
4	Oriental Bank of Comm.	78	6	60.00	0	0	0.00	0	0.00
5	Union Bank of India	85	9	90.00	0	0	0.00	0	0.00
6	Canara Bank	84	7	70.00	0	0	0.00	0	0.00
7	Central Bank of India	41	3	30.00	0	0	0.00	0	0.00
8	Punjab & Sind Bank	44	3	30.00	0	0	0.00	0	0.00
9	Allahabad Bank	42	3	30.00	0	0	0.00	0	0.00
10	UCO Bank	57	5	50.42	0	0	0.00	0	0.00
11	Indian Overseas Bank	47	4	40.00	0	0	0.00	0	0.00
12	Bank of India	35	3	30.00	0	0	0.00	0	0.00
13	Syndicate Bank	58	4	40.00	0	0	0.00	0	0.00
14	Vijaya Bank	15	0	0.00	0	0	0.00	0	0.00
15	Corporation Bank	27	3	30.00	0	0	0.00	0	0.00
16	Andhra bank	15	1	10.00	0	0	0.00	0	0.00
17	Indian Bank	12	0	0.00	0	0	0.00	0	0.00
18	United Bank of India	8	0	0.00	0	0	0.00	0	0.00
19	Bank of Maharashtra	5	0	0.00	0	0	0.00	0	0.00
20	Dena Bank	18	1	10.00	0	0	0.00	0	0.00
21	IDBI Bank	31	1	10.00	0	0	0.00	0	0.00
B	Total Non-Lead Banks	702	53	530.42	0	0	0.00	0	0.00
C	Total N. Banks (A + B)	1512	144	1440.42	0	0	0.00	0	0.00
22	Uttarakhand G.B	286	35	350.00	0	0	0.00	0	0.00
23	U.P. Gramin Bank	1	0	0.00	0	0	0.00	0	0.00
D	Total R.R.B.	287	35	350.00	0	0	0.00	0	0.00
24	Co-operative Bank	286	33	330.00	0	0	0.00	0	0.00
E	Total Cooperative	286	33	330.00	0	0	0.00	0	0.00
F	Total (C+D+E)	2085	212	2120.42	0	0	0.00	0	0.00
25	Nainital Bank	77	8	80.00	0	0	0.00	0	0.00
26	Axis Bank	41	4	40.00	0	0	0.00	0	0.00
27	ICICI bank	33	3	30.00	0	0	0.00	0	0.00
28	HDFC Bank	31	3	30.00	0	0	0.00	0	0.00
29	The J & K Bank	1	0	0.00	0	0	0.00	0	0.00
30	Fedral Bank Ltd	1	0	0.00	0	0	0.00	0	0.00
31	IndusInd Bank	7	0	0.00	0	0	0.00	0	0.00
32	The Karnataka bank	4	0	0.00	0	0	0.00	0	0.00
33	The South Indian Bank Ltd	1	0	0.00	0	0	0.00	0	0.00
34	Standard Chartered Bank	1	0	0.00	0	0	0.00	0	0.00
35	Yes Bank	16	1	10.00	0	0	0.00	0	0.00
36	Kotak Mahinda	9	0	0.00	0	0	0.00	0	0.00
37	BANDHAN BANK	12	1	10.00	0	0	0.00	0	0.00
38	UJJIVAN FINANCIAL SERVICES	1	0	0.00	0	0	0.00	0	0.00
39	UTKARSH MICRO FINANCE	20	0	0.00	0	0	0.00	0	0.00
40	IDFC Bank	1	0	0.00	0	0	0.00	0	0.00
G	Total Private Bank	256	20	200.00	0	0	0.00	0	0.00
H	Total All Bank (F+G)	2341	232	2320.42	0	0	0.00	0	0.00

Contd.

(in Lacs)

S. No.	Name of the Bank	Loan Sanctioned to Women Beneficiaries		Loan Sanctioned to Disabled		Loan Disbursed		Return No.	Pending Disbursement No.	Pending		Outstanding since inception	
		No.	Amt.	No.	Amt.	No.	Amt.			<1M No.	>1M No.	No.	Amt.
1	State Bank of India	0	0.00	0	0.00	0	0.00	0	0	0	0	0	0.00
2	Punjab National Bank	0	0.00	0	0.00	0	0.00	0	0	0	0	0	0.00
3	Bank of Baroda	0	0.00	0	0.00	0	0.00	0	0	0	0	0	0.00
A	Total Lead Banks	0	0.00	0	0.00	0	0.00	0	0	0	0	0	0.00
4	Oriental Bank of Comm.	0	0.00	0	0.00	0	0.00	0	0	0	0	0	0.00
5	Union Bank of India	0	0.00	0	0.00	0	0.00	0	0	0	0	0	0.00
6	Canara Bank	0	0.00	0	0.00	0	0.00	0	0	0	0	0	0.00
7	Central Bank of India	0	0.00	0	0.00	0	0.00	0	0	0	0	0	0.00
8	Punjab & Sind Bank	0	0.00	0	0.00	0	0.00	0	0	0	0	0	0.00
9	Allahabad Bank	0	0.00	0	0.00	0	0.00	0	0	0	0	0	0.00
10	UCO Bank	0	0.00	0	0.00	0	0.00	0	0	0	0	0	0.00
11	Indian Overseas Bank	0	0.00	0	0.00	0	0.00	0	0	0	0	0	0.00
12	Bank of India	0	0.00	0	0.00	0	0.00	0	0	0	0	0	0.00
13	Syndicate Bank	0	0.00	0	0.00	0	0.00	0	0	0	0	0	0.00
14	Vijaya Bank	0	0.00	0	0.00	0	0.00	0	0	0	0	0	0.00
15	Corporation Bank	0	0.00	0	0.00	0	0.00	0	0	0	0	0	0.00
16	Andhra bank	0	0.00	0	0.00	0	0.00	0	0	0	0	0	0.00
17	Indian Bank	0	0.00	0	0.00	0	0.00	0	0	0	0	0	0.00
18	United Bank of India	0	0.00	0	0.00	0	0.00	0	0	0	0	0	0.00
19	Bank of Maharashtra	0	0.00	0	0.00	0	0.00	0	0	0	0	0	0.00
20	Dena Bank	0	0.00	0	0.00	0	0.00	0	0	0	0	0	0.00
21	IDBI Bank	0	0.00	0	0.00	0	0.00	0	0	0	0	0	0.00
B	Total Non-Lead Banks	0	0.00	0	0.00	0	0.00	0	0	0	0	0	0.00
C	Total N. Banks (A + B)	0	0.00	0	0.00	0	0.00	0	0	0	0	0	0.00
22	Uttarakhand G.B	0	0.00	0	0.00	0	0.00	0	0	0	0	3	1.91
23	U.P. Gramin Bank	0	0.00	0	0.00	0	0.00	0	0	0	0	0	0.00
D	Total R.R.B.	0	0.00	0	0.00	0	0.00	0	0	0	0	3	1.91
24	Co-operative Bank	0	0.00	0	0.00	0	0.00	0	0	0	0	0	0.00
E	Total Cooperative	0	0.00	0	0.00	0	0.00	0	0	0	0	0	0.00
F	Total (C+D+E)	0	0.00	0	0.00	0	0.00	0	0	0	0	3	1.91
25	Nainital Bank	0	0.00	0	0.00	0	0.00	0	0	0	0	0	0.00
26	Axis Bank	0	0.00	0	0.00	0	0.00	0	0	0	0	0	0.00
27	ICICI bank	0	0.00	0	0.00	0	0.00	0	0	0	0	0	0.00
28	HDFC Bank	0	0.00	0	0.00	0	0.00	0	0	0	0	0	0.00
29	The J & K Bank	0	0.00	0	0.00	0	0.00	0	0	0	0	0	0.00
30	Fedral Bank Ltd	0	0.00	0	0.00	0	0.00	0	0	0	0	0	0.00
31	IndusInd Bank	0	0.00	0	0.00	0	0.00	0	0	0	0	0	0.00
32	The Karnataka bank	0	0.00	0	0.00	0	0.00	0	0	0	0	0	0.00
33	The South Indian Bank Ltd	0	0.00	0	0.00	0	0.00	0	0	0	0	0	0.00
34	Standard Chartered Bank	0	0.00	0	0.00	0	0.00	0	0	0	0	0	0.00
35	Yes Bank	0	0.00	0	0.00	0	0.00	0	0	0	0	0	0.00
36	Kotak Mahinda	0	0.00	0	0.00	0	0.00	0	0	0	0	0	0.00
37	BANDHAN BANK	0	0.00	0	0.00	0	0.00	0	0	0	0	0	0.00
38	UJJIVAN FINANCIAL SERVICES	0	0.00	0	0.00	0	0.00	0	0	0	0	0	0.00
39	UTKARSH MICRO FINANCE	0	0.00	0	0.00	0	0.00	0	0	0	0	0	0.00
40	IDFC Bank	0	0.00	0	0.00	0	0.00	0	0	0	0	0	0.00
G	Total Private Bank	0	0.00	0	0.00	0	0.00	0	0	0	0	0	0.00
H	Total All Bank (F+G)	0	0.00	0	0.00	0	0.00	0	0	0	0	3	1.91

BANK-WISE POSITON OF NATIONAL RURAL LIVELIHOOD MISION (NRLM)

FROM 01.04.2018 TO 30.06.2018

(in Lacs)

S. No.	Name of the Bank	Group Target	Group Recvd.	Group Sanctioned		Group Loan Disbursed		Returned	Pending Group loan	Outstanding Since Inception	
		No.	No.	No.	Amt.	A/cs	Amt.	No.	No.	A/cs	Amt.
1	State Bank of India	732	133	76	60.50	16	8.00	0	57	3336	2712.84
2	Punjab National Bank	613	74	20	18.00	7	5.00	1	53	705	654.37
3	Bank of Baroda	394	40	10	9.00	10	5.00	0	30	459	165.15
A	Total Lead Banks	1739	247	106	87.50	33	18.00	1	140	4500	3532.36
4	Oriental Bank of Comm.	53	0	0	0.00	0	0.00	0	0	16	7.71
5	Union Bank of India	119	40	8	6.50	3	1.50	0	32	355	163.06
6	Canara Bank	78	17	3	3.00	0	0.00	0	14	217	434.62
7	Central Bank of India	49	0	0	0.00	0	0.00	0	0	5	3.44
8	Punjab & Sind Bank	77	24	5	4.50	0	0.00	1	18	98	56.81
9	Allahabad Bank	64	9	0	0.00	0	0.00	0	9	41	37.34
10	UCO Bank	21	2	0	0.00	0	0.00	0	2	14	8.12
11	Indian Overseas Bank	48	5	0	0.00	0	0.00	0	5	100	152.40
12	Bank of India	19	2	1	0.50	1	0.50	0	1	12	18.07
13	Syndicate Bank	52	3	0	0.00	0	0.00	0	3	23	23.00
14	Vijaya Bank	0	0	0	0.00	0	0.00	0	0	0	0.00
15	Corporation Bank	60	7	0	0.00	0	0.00	0	7	0	0.00
16	Andhra bank	0	0	0	0.00	0	0.00	0	0	0	0.00
17	Indian Bank	0	0	0	0.00	0	0.00	0	0	2	3.78
18	United Bank of India	0	0	0	0.00	0	0.00	0	0	0	0.00
19	Bank of Maharashtra	0	0	0	0.00	0	0.00	0	0	0	0.00
20	Dena Bank	13	0	0	0.00	0	0.00	0	0	0	0.00
21	IDBI Bank	39	8	0	0.00	0	0.00	0	8	4	3.40
B	Total Non-Lead Banks	692	117	17	14.50	4	2.00	1	99	887	911.75
C	Total N. Banks (A + B)	2431	364	123	102.00	37	20.00	2	239	5387	4444.11
22	Uttarakhand G.B	1170	207	70	63.00	32	24.00	14	123	2402	938.38
23	U.P. Gramin Bank	0	0	0	0.00	0	0.00	0	0	0	0.00
D	Total R.R.B.	1170	207	70	63.00	32	24.00	14	123	2402	938.38
24	Co-operative Bank	647	55	24	13.50	23	12.00	5	26	300	265.63
E	Total Cooperative	647	55	24	13.50	23	12.00	5	26	300	265.63
F	Total (C+D+E)	4248	626	217	178.50	92	56.00	21	388	8089	5648.12
25	Nainital Bank	71	17	0	0.00	0	0.00	0	17	28	17.47
26	Axis Bank	0	0	0	0.00	0	0.00	0	0	0	0.00
27	ICICI bank	0	0	0	0.00	0	0.00	0	0	0	0.00
28	HDFC Bank	0	0	0	0.00	0	0.00	0	0	0	0.00
29	The J & K Bank	0	0	0	0.00	0	0.00	0	0	0	0.00
30	Fedral Bank Ltd	0	0	0	0.00	0	0.00	0	0	0	0.00
31	IndusInd Bank	0	0	0	0.00	0	0.00	0	0	0	0.00
32	The Karnataka bank	0	0	0	0.00	0	0.00	0	0	0	0.00
33	The South Indian Bank Ltd	0	0	0	0.00	0	0.00	0	0	0	0.00
34	Standard Chartered Bank	0	0	0	0.00	0	0.00	0	0	0	0.00
35	Yes Bank	0	0	0	0.00	0	0.00	0	0	0	0.00
36	Kotak Mahinda	0	0	0	0.00	0	0.00	0	0	0	0.00
37	BANDHAN BANK	0	0	0	0.00	0	0.00	0	0	0	0.00
38	UJJIVAN FINANCIAL SERVI	0	0	0	0.00	0	0.00	0	0	0	0.00
39	UTKARSH MICRO FINANCE	0	0	0	0.00	0	0.00	0	0	0	0.00
40	IDFC Bank	0	0	0	0.00	0	0.00	0	0	0	0.00
G	Total Private Bank	71	17	0	0.00	0	0.00	0	17	28	17.47
H	Total All Bank (F+G)	4319	643	217	178.50	92	56.00	21	405	8117	5665.59

HORTICULTURE FINANCING
OUTSTANDING AS ON 30TH JUNE 2018

(in Lacs)

S. No.	Name of the Bank	Floriculture		Orchards		Medicinal & Aromatic Plants		100 Sq Mtr Poly House		Total Horticulture	
		No.	Amt.	No.	Amt.	No.	Amt.	No.	Amt.	No.	Amt.
1	State Bank of India	32	369.37	1	0.01	15	65.64	2	8.00	50	443.02
2	Punjab National Bank	599	1670.16	15	82.81	6	103.59	13	84.00	633	1940.56
3	Bank of Baroda	19	69.61	1	1.94	0	0.00	0	0.00	20	71.55
A	Total Lead Banks	650	2109.14	17	84.76	21	169.23	15	92.00	703	2455.13
4	Oriental Bank of Comm.	19	47.97	1	7.00	0	0.00	1	17.50	21	72.47
5	Union Bank of India	16	37.71	2	13.00	0	0.00	1	35.00	19	85.71
6	Canara Bank	12	240.91	0	0.00	0	0.00	0	0.00	12	240.91
7	Central Bank of India	6	6.88	2	4.00	1	7.01	0	0.00	9	17.89
8	Punjab & Sind Bank	0	0.00	0	0.00	0	0.00	0	0.00	0	0.00
9	Allahabad Bank	25	105.38	2	22.93	33	99.61	0	0.00	60	227.92
10	UCO Bank	0	0.00	0	0.00	0	0.00	0	0.00	0	0.00
11	Indian Overseas Bank	67	83.21	11	146.34	0	0.00	0	0.00	78	229.55
12	Bank of India	2	10.28	0	0.00	1	80.00	0	0.00	3	90.28
13	Syndicate Bank	0	0.00	0	0.00	5	22.22	0	0.00	5	22.22
14	Vijaya Bank	0	0.00	0	0.00	4	34.59	0	0.00	4	34.59
15	Corporation Bank	0	0.00	0	0.00	0	0.00	0	0.00	0	0.00
16	Andhra bank	0	0.00	1	2.00	0	0.00	0	0.00	1	2.00
17	Indian Bank	2	92.10	0	0.00	2	102.20	0	0.00	4	194.30
18	United Bank of India	0	0.00	0	0.00	0	0.00	0	0.00	0	0.00
19	Bank of Maharashtra	0	0.00	0	0.00	1	45.00	0	0.00	1	45.00
20	Dena Bank	0	0.00	0	0.00	0	0.00	0	0.00	0	0.00
21	IDBI Bank	30	817.73	0	0.00	0	0.00	0	0.00	30	817.73
B	Total Non-Lead Banks	179	1442.17	19	195.27	47	390.63	2	52.50	247	2080.57
C	Total N. Banks (A + B)	829	3551.31	36	280.03	68	559.86	17	144.50	950	4535.70
22	Uttarakhand G.B	0	0.00	0	0.00	30	3.87	0	0.00	30	3.87
23	U.P. Gramin Bank	0	0.00	0	0.00	0	0.00	0	0.00	0	0.00
D	Total R.R.B.	0	0.00	0	0.00	30	3.87	0	0.00	30	3.87
24	Co-operative Bank	16	41.93	36	77.60	56	12.39	0	0.00	108	131.92
E	Total Cooperative	16	41.93	36	77.60	56	12.39	0	0.00	108	131.92
F	Total (C+D+E)	845	3593.24	72	357.63	154	576.12	17	144.50	1088	4671.49
25	Nainital Bank	2	140.00	0	0.00	0	0.00	0	0.00	2	140.00
26	Axis Bank	0	0.00	0	0.00	0	0.00	0	0.00	0	0.00
27	ICICI bank	0	0.00	0	0.00	0	0.00	0	0.00	0	0.00
28	HDFC Bank	0	0.00	0	0.00	0	0.00	0	0.00	0	0.00
29	The J & K Bank	0	0.00	0	0.00	0	0.00	0	0.00	0	0.00
30	Fedral Bank Ltd	0	0.00	0	0.00	0	0.00	0	0.00	0	0.00
31	IndusInd Bank	0	0.00	0	0.00	0	0.00	0	0.00	0	0.00
32	The Karnataka bank	0	0.00	0	0.00	0	0.00	0	0.00	0	0.00
33	The South Indian Bank Ltd	0	0.00	0	0.00	0	0.00	0	0.00	0	0.00
34	Standard Chartered Bank	0	0.00	0	0.00	0	0.00	0	0.00	0	0.00
35	Yes Bank	0	0.00	0	0.00	0	0.00	0	0.00	0	0.00
36	Kotak Mahinda	0	0.00	0	0.00	0	0.00	0	0.00	0	0.00
37	BANDHAN BANK	0	0.00	0	0.00	0	0.00	0	0.00	0	0.00
38	UJJIVAN FINANCIAL SERV	0	0.00	0	0.00	0	0.00	0	0.00	0	0.00
39	UTKARSH MICRO FINANCE	0	0.00	0	0.00	0	0.00	0	0.00	0	0.00
40	IDFC Bank	0	0.00	0	0.00	0	0.00	0	0.00	0	0.00
G	Total Private Bank	2	140.00	0	0.00	0	0.00	0	0.00	2	140.00
H	Total All Bank (F+G)	847	3733.24	72	357.63	154	576.12	17	144.50	1090	4811.49

KVIC/KVIB (Intt. Subsidy Scheme)

FROM 01.04.2018 TO 30.06.2018

(in Lacs)

S. No.	Name of the Bank	APPLICATIONS KVIC (INTT. SUBSIDY SCHEME)								
		Received	Sanctioned		Disbursed		Returned	Pending for Disbursement	Total Outstanding as on 30.06.2018	
		No.	No.	Amt.	No.	Amt.	No.	No.	No.	Amt.
1	State Bank of India	31	2	6.00	2	6.00	29	0	461	950.94
2	Punjab National Bank	50	34	169.95	30	124.85	16	4	60	143.78
3	Bank of Baroda	0	0	0.00	0	0.00	0	0	108	299.74
A	Total Lead Banks	81	36	175.95	32	130.85	45	4	629	1394.46
4	Oriental Bank of Comm.	4	1	8.55	1	8.55	3	0	123	202.14
5	Union Bank of India	0	0	0.00	0	0.00	0	0	141	217.87
6	Canara Bank	0	0	0.00	0	0.00	0	0	0	0.00
7	Central Bank of India	0	0	0.00	0	0.00	0	0	0	0.00
8	Punjab & Sind Bank	1	0	0.00	0	0.00	1	0	1	4.75
9	Allahabad Bank	0	0	0.00	0	0.00	0	0	33	84.99
10	UCO Bank	0	0	0.00	0	0.00	0	0	1	3.60
11	Indian Overseas Bank	3	3	12.00	3	12.00	0	0	22	111.41
12	Bank of India	0	0	0.00	0	0.00	0	0	42	124.96
13	Syndicate Bank	0	0	0.00	0	0.00	0	0	37	51.58
14	Vijaya Bank	1	0	0.00	0	0.00	1	0	1	11.00
15	Corporation Bank	0	0	0.00	0	0.00	0	0	0	0.00
16	Andhra bank	4	4	21.35	4	21.30	0	0	0	0.00
17	Indian Bank	0	0	0.00	0	0.00	0	0	0	0.00
18	United Bank of India	0	0	0.00	0	0.00	0	0	0	0.00
19	Bank of Maharashtra	13	3	22.00	3	17.15	10	0	5	10.50
20	Dena Bank	0	0	0.00	0	0.00	0	0	0	0.00
21	IDBI Bank	7	7	27.27	7	24.50	0	0	6	17.85
B	Total Non-Lead Banks	33	18	91.17	18	83.50	15	0	412	840.65
C	Total N. Banks (A + B)	114	54	267.12	50	214.35	60	4	1041	2235.11
22	Uttarakhand G.B	3	3	6.93	3	6.93	0	0	1180	1636.66
23	U.P. Gramin Bank	0	0	0.00	0	0.00	0	0	0	0.00
D	Total R.R.B.	3	3	6.93	3	6.93	0	0	1180	1636.66
24	Co-operative Bank	0	0	0.00	0	0.00	0	0	0	0.00
E	Total Cooperative	0	0	0.00	0	0.00	0	0	0	0.00
F	Total (C+D+E)	117	57	274.05	53	221.28	60	4	2221	3871.77
25	Nainital Bank	1	0	0.00	0	0.00	1	0	115	251.38
26	Axis Bank	0	0	0.00	0	0.00	0	0	0	0.00
27	ICICI bank	0	0	0.00	0	0.00	0	0	0	0.00
28	HDFC Bank	0	0	0.00	0	0.00	0	0	0	0.00
29	The J & K Bank	0	0	0.00	0	0.00	0	0	0	0.00
30	Fedral Bank Ltd	0	0	0.00	0	0.00	0	0	0	0.00
31	Indusind Bank	0	0	0.00	0	0.00	0	0	0	0.00
32	The Karnataka bank	0	0	0.00	0	0.00	0	0	0	0.00
33	The South Indian Bank Ltd	0	0	0.00	0	0.00	0	0	0	0.00
34	Standard Chartered Bank	0	0	0.00	0	0.00	0	0	0	0.00
35	Yes Bank	0	0	0.00	0	0.00	0	0	0	0.00
36	Kotak Mahinda	0	0	0.00	0	0.00	0	0	0	0.00
37	BANDHAN BANK	0	0	0.00	0	0.00	0	0	0	0.00
38	UJJIVAN FINANCIAL SERV	0	0	0.00	0	0.00	0	0	0	0.00
39	UTKARSH MICRO FINANC	0	0	0.00	0	0.00	0	0	0	0.00
40	IDFC Bank	0	0	0.00	0	0.00	0	0	0	0.00
G	Total Private Bank	1	0	0.00	0	0.00	1	0	115	251.38
H	Total All Bank (F+G)	118	57	274.05	53	221.28	61	4	2336	4123.15

**INSURANCE SCHEME UNDER KCC / CROP LOAN
PROGRESS AS ON 30TH JUNE 2018**

(in Lacs)

S. No.	Name of the Bank	Farmers Covered under Personal Accident insurance Scheme (PAIS)							
		Farmer's Covered		Lodgement of Claims		Claims Setteled		Claim Pending	
		No.	Amt.	No.	Amt.	No.	Amt.	No.	Amt.
1	State Bank of India	14973	20705.79	2504	444.97	2461	424.99	43	19.98
2	Punjab National Bank	4207	8286.00	0	0.00	0	0.00	0	0.00
3	Bank of Baroda	2079	8132.72	0	0.00	0	0.00	0	0.00
A	Total Lead Banks	21259	37124.51	2504	444.97	2461	424.99	43	19.98
4	Oriental Bank of Comm.	3183	6650.76	0	0.00	0	0.00	0	0.00
5	Union Bank of India	394	1012.88	0	0.00	0	0.00	0	0.00
6	Canara Bank	1450	2341.53	0	0.00	0	0.00	0	0.00
7	Central Bank of India	215	275.03	0	0.00	0	0.00	0	0.00
8	Punjab & Sind Bank	895	3097.60	0	0.00	0	0.00	0	0.00
9	Allahabad Bank	82	85.17	0	0.00	0	0.00	0	0.00
10	UCO Bank	60	70.28	0	0.00	0	0.00	0	0.00
11	Indian Overseas Bank	3739	939.39	0	0.00	0	0.00	0	0.00
12	Bank of India	1051	2086.48	0	0.00	0	0.00	0	0.00
13	Syndicate Bank	80	316.28	0	0.00	0	0.00	0	0.00
14	Vijaya Bank	9	29.32	0	0.00	0	0.00	0	0.00
15	Corporation Bank	237	865.32	0	0.00	0	0.00	0	0.00
16	Andhra bank	376	11.18	0	0.00	0	0.00	0	0.00
17	Indian Bank	146	458.33	0	0.00	0	0.00	0	0.00
18	United Bank of India	0	0.00	0	0.00	0	0.00	0	0.00
19	Bank of Maharashtra	0	0.00	0	0.00	0	0.00	0	0.00
20	Dena Bank	90	273.00	0	0.00	0	0.00	0	0.00
21	IDBI Bank	20	40.29	0	0.00	0	0.00	0	0.00
B	Total Non-Lead Banks	12027	18552.84	0	0.00	0	0.00	0	0.00
C	Total N. Banks (A + B)	33286	55677.35	2504	444.97	2461	424.99	43	19.98
22	Uttarakhand G.B	13886	6461.91	3	1.50	2	1.00	1	0.50
23	U.P. Gramin Bank	94	155.60	0	0.00	0	0.00	0	0.00
D	Total R.R.B.	13980	6617.51	3	1.50	2	1.00	1	0.50
24	Co-operative Bank	73331	55491.55	2575	30.24	2575	30.24	0	0.00
E	Total Cooperative	73331	55491.55	2575	30.24	2575	30.24	0	0.00
F	Total (C+D+E)	120597	117786.41	5082	476.71	5038	456.23	44	20.48
25	Nainital Bank	178	432.57	0	0.00	0	0.00	0	0.00
26	Axis Bank	434	3408.10	0	0.00	0	0.00	0	0.00
27	ICICI bank	93	489.48	15	7.50	0	0.00	15	7.50
28	HDFC Bank	553	4761.06	0	0.00	0	0.00	0	0.00
29	The J & K Bank	0	0.00	0	0.00	0	0.00	0	0.00
30	Fedral Bank Ltd	0	0.00	0	0.00	0	0.00	0	0.00
31	IndusInd Bank	0	0.00	0	0.00	0	0.00	0	0.00
32	The Karnataka bank	0	0.00	0	0.00	0	0.00	0	0.00
33	The South Indian Bank Ltd	0	0.00	0	0.00	0	0.00	0	0.00
34	Standard Chartered Bank	0	0.00	0	0.00	0	0.00	0	0.00
35	Yes Bank	16	194.00	0	0.00	0	0.00	0	0.00
36	Kotak Mahinda	0	0.00	0	0.00	0	0.00	0	0.00
37	BANDHAN BANK	0	0.00	0	0.00	0	0.00	0	0.00
38	UJJIVAN FINANCIAL SERV	0	0.00	0	0.00	0	0.00	0	0.00
39	UTKARSH MICRO FINANCE	0	0.00	0	0.00	0	0.00	0	0.00
40	IDFC Bank	0	0.00	0	0.00	0	0.00	0	0.00
G	Total Private Bank	1274	9285.21	15	7.50	0	0.00	15	7.50
H	Total All Bank (F+G)	121871	127071.62	5097	484.21	5038	456.23	59	27.98

PRADHAN MANTRI FASAL BIMA YOJANA (PMFBY)

Implementing Agency : Agriculture Insurance Company of India Limited, Dehradun, U.K.

AS ON 30TH JUNE 2018

(in Lacs)

S. No.	Name of the Bank	Total Crop loan Disbursed	Crop Loan Insured for notified crops	No. of Farmers Insured	Premium Collected	Claim Disbursed	Farmer Benefitted
		Amt.	Amt.	No.	Amt.	Amt.	No.
1	State Bank of India	20705.79	3807.77	2984	37.35	9.06	1075
2	Punjab National Bank	8286.00	1643.13	1226	17.490	2.02	142
3	Bank of Baroda	8132.72	1834.78	1545	20.16	5.79	59
A	Total Lead Banks	37124.51	7285.68	5755	75.00	16.86	1276
4	Oriental Bank of Comm.	6650.76	20.70	81	0.21	0.00	8
5	Union Bank of India	1012.88	327.61	471	3.66	1.22	49
6	Canara Bank	2341.53	37.33	200	0.41	2.47	40
7	Central Bank of India	275.03	14.49	101	0.140	0.32	194
8	Punjab & Sind Bank	3097.60	214.43	173	2.28	0.19	1
9	Allahabad Bank	85.17	140.18	87	1.50	0.47	41
10	UCO Bank	70.28	393.57	371	3.90	0.27	44
11	Indian Overseas Bank	939.39	11.75	9	0.12	0.00	0
12	Bank of India	2086.48	243.62	193	2.510	0.16	100
13	Syndicate Bank	316.28	47.68	21	0.46	0.00	0
14	Vijaya Bank	29.32	12.24	6	0.12	0.00	0
15	Corporation Bank	865.32	396.36	373	4.43	0.44	4
16	Andhra bank	11.18	0.00	0	0.00	0.00	0
17	Indian Bank	458.33	3.52	1	0.04	0.00	0
18	United Bank of India	0.00	2.93	2	0.03	0.00	0
19	Bank of Maharashtra	0.00	0.70	1	0.01	0.00	0
20	Dena Bank	273.00	47.26	62	0.46	0.00	0
21	IDBI Bank	40.29	310.96	121	3.46	0.03	6
B	Total Non-Lead Banks	18552.84	2225.33	2273	23.73	5.56	487
C	Total N. Banks (A + B)	55677.35	9511.01	8028	98.73	22.43	1763
22	Uttarakhand G.B	6461.91	1214.11	1454	13.80	12.18	1563
23	U.P. Gramin Bank	155.60	0.00	0	0.00	0.00	0
D	Total R.R.B.	6617.51	1214.11	1454	13.80	12.18	1563
24	Co-operative Bank	55491.55	13700.41	26367	131.49	149.72	4644
E	Total Cooperative	55491.55	13700.41	26367	131.49	149.72	4644
F	Total (C+D+E)	117786.41	24425.53	35849	244.02	184.32	7970
25	Nainital Bank	432.57	120.07	178	1.55	0.41	78
26	Axis Bank	3408.10	0.00	0	0.00	0.00	0
27	ICICI bank	489.48	0.00	0	0.00	0.00	0
28	HDFC Bank	4761.06	0.00	0	0.00	0.88	1
29	The J & K Bank	0.00	0.00	0	0.00	0.00	0
30	Fedral Bank Ltd	0.00	0.00	0	0.00	0.00	0
31	IndusInd Bank	0.00	0.00	0	0.00	0.00	0
32	The Karnataka bank	0.00	1.27	1	0.01	0.00	0
33	The South Indian Bank Ltd	0.00	0.00	0	0.00	0.00	0
34	Standard Chartered Bank	0.00	0.00	0	0.00	0.00	0
35	Yes Bank	194.00	0.00	0	0.00	0.00	0
36	Kotak Mahinda	0.00	0.00	0	0.00	0.00	0
37	BANDHAN BANK	0.00	0.00	0	0.00	0.00	0
38	UJJIVAN FINANCIAL SERVICES	0.00	0.00	0	0.00	0.00	0
39	UTKARSH MICRO FINANCE	0.00	0.00	0	0.00	0.00	0
40	IDFC Bank	0.00	0.00	0	0.00	0.00	0
G	Total Private Bank	9285.21	121.34	179	1.56	1.29	79
H	Total All Bank (F+G)	127071.62	24546.87	36028	245.58	185.62	8049

RESTRUCTURED WEATHER BASED CROP INSURANCE SCHEME (Re-WBCIS)
Implementing Agency : Agriculture Insurance Company of India Limited, Dehradun, U.A.

AS ON 30TH JUNE 2018

(in Lacs)

S.No.	Name of the Bank	Total Crop loan Disbursed	Crop Loan Insured for notified crops	No. of Farmers Insured	Premium Collected	Claim Disbursed	Farmer Benefitted
		Amt.	Amt.	No.	Amt.	Amt.	No.
1	State Bank of India	20705.79	1105.34	2966	55.27	161.39	3547
2	Punjab National Bank	8286.00	298.80	1546	14.94	100.34	4357
3	Bank of Baroda	8132.72	376.78	1045	18.84	102.91	1721
A	Total Lead Banks	37124.51	1780.92	5557	89.05	364.64	9625
4	Oriental Bank of Comm.	6650.76	1.38	9	0.07	0.16	10
5	Union Bank of India	1012.88	3.03	7	0.15	0.00	0
6	Canara Bank	2341.53	4.61	19	0.23	1.08	25
7	Central Bank of India	275.03	5.60	52	0.28	0.79	44
8	Punjab & Sind Bank	3097.60	0.00	0	0.00	0.28	4
9	Allahabad Bank	85.17	10.48	37	0.52	2.11	56
10	UCO Bank	70.28	24.17	73	1.21	6.04	63
11	Indian Overseas Bank	939.39	0	0	0	0	0
12	Bank of India	2086.48	20.02	32	1.00	0.36	18
13	Syndicate Bank	316.28	0.63	3	0.03	0.60	10
14	Vijaya Bank	29.32	0	0	0	0	0
15	Corporation Bank	865.32	0	0	0	0	0
16	Andhra bank	11.18	0	0	0	0	0
17	Indian Bank	458.33	0	0	0	0	0
18	United Bank of India	0.00	0	0	0	0	0
19	Bank of Maharashtra	0.00	0	0	0	0	0
20	Dena Bank	273.00	6.30	12	0.32	0	0
21	IDBI Bank	40.29	18.53	45	0.93	4.57	26
B	Total Non-Lead Banks	18552.84	94.76	289	4.74	15.99	256
C	Total N. Banks (A + B)	55677.35	1875.68	5846	93.78	380.63	9881
22	Uttarakhand G.B	6461.91	1647.36	8139	82.37	257.53	7123
23	U.P. Gramin Bank	155.60	0.00	0	0.00	0.00	0
D	Total R.R.B.	6617.51	1647.36	8139	82.37	257.53	7123
24	Co-operative Bank	55491.55	13081.23	26505	654.06	1663.17	17165
E	Total Cooperative	55491.55	13081.23	26505	654.06	1663.17	17165
F	Total (C+D+E)	117786.41	16604.27	40490	830.21	2301.33	34169
25	Nainital Bank	432.57	60.67	172	3.03	8.13	138
26	Axis Bank	3408.10	0.00	0	0.00	0.00	0
27	ICICI bank	489.48	0.00	0	0.00	0.00	0
28	HDFC Bank	4761.06	0.00	0	0.00	0.00	0
29	The J & K Bank	0.00	0.00	0	0.00	0.00	0
30	Fedral Bank Ltd	0.00	0.00	0	0.00	0.00	0
31	IndusInd Bank	0.00	0.00	0	0.00	0.00	0
32	The Karnataka bank	0.00	0.00	0	0.00	0.00	0
33	The South Indian Bank Ltd	0.00	0.00	0	0.00	0.00	0
34	Standard Chartered Bank	0.00	0.00	0	0.00	0.00	0
35	Yes Bank	194.00	0.00	0	0.00	0.00	0
36	Kotak Mahinda	0.00	0.00	0	0.00	0.00	0
37	BANDHAN BANK	0.00	0.00	0	0.00	0.00	0
38	UJJIVAN FINANCIAL SERVICES	0.00	0.00	0	0.00	0.00	0
39	UTKARSH MICRO FINANCE	0.00	0.00	0	0.00	0.00	0
40	IDFC Bank	0.00	0.00	0	0.00	0.00	0
G	Total Private Bank	9285.21	60.67	172	3.03	8.13	138
H	Total All Bank (F+G)	127071.62	16664.94	40662	833.25	2309.46	34307

PROGRESS UNDER DIRECT SHG'S LINKAGE WITH BANKS

FROM 01.04.2018 TO 30.06.2018

(in Lacs)

S. No.	Name of the Bank	NUMBER OF SELF HELP GROUPS-SAVING BANK A/C							Out of total outstanding women beneficiaries	
		Groups formed		Eligible for linkage	Linked & Disbursed		Total Outstanding		No.	Amt.
		No.	Savings		No.	Amt.	No.	Amt.		
1	State Bank of India	630	29.43	336	334	84.55	810	797.87	461	560.79
2	Punjab National Bank	306	61.11	107	105	43.37	1676	879.49	3832	6175.15
3	Bank of Baroda	10	4.00	10	10	4.90	599	350.68	140	98.67
A	Total Lead Banks	946	94.54	453	449	132.82	3085	2028.04	4433	6834.61
4	Oriental Bank of Comm.	1	0.00	1	11	11.41	102	81.83	102	81.83
5	Union Bank of India	6	24.90	6	6	24.90	790	561.56	415	208.92
6	Canara Bank	11	1.83	0	38	25.61	667	395.04	622	353.98
7	Central Bank of India	0	0.25	1	1	0.22	317	48.98	10	18.15
8	Punjab & Sind Bank	4	1.24	4	4	0.40	23	18.59	23	18.59
9	Allahabad Bank	29	1.06	29	29	16.07	347	151.36	206	91.75
10	UCO Bank	370	54.05	53	57	22.02	76	26.77	45	12.28
11	Indian Overseas Bank	21	31.40	14	9	17.60	12	25.10	28	13.50
12	Bank of India	53	5.75	9	9	4.18	18	9.29	11	17.11
13	Syndicate Bank	54	3.25	18	17	23.10	20	23.32	17	23.25
14	Vijaya Bank	0	0.00	0	0	0.00	0	0.00	0	0.00
15	Corporation Bank	0	0.00	0	0	0.00	0	0.00	0	0.00
16	Andhra bank	0	0.00	0	0	0.00	0	0.00	0	0.00
17	Indian Bank	0	0.00	1	1	0.02	2	0.65	2	0.65
18	United Bank of India	0	0.00	0	0	0.00	0	0.00	0	0.00
19	Bank of Maharashtra	0	0.00	0	0	0.00	0	0.00	0	0.00
20	Dena Bank	5	0.65	4	4	1.60	9	12.00	7	11.00
21	IDBI Bank	1	17.53	1	5	6.28	260	223.14	251	228.15
B	Total Non-Lead Banks	555	141.91	141	191	153.41	2643	1577.63	1739	1079.16
C	Total N. Banks (A + B)	1501	236.45	594	640	286.23	5728	3605.66	6172	7913.77
22	Uttarakhand G.B	849	28.08	110	110	73.96	5200	1474.25	2006	537.92
23	U.P. Gramin Bank	0	0.00	0	0	0.00	38	6.00	36	2.00
D	Total R.R.B.	849	28.08	110	110	73.96	5238	1480.25	2042	539.92
24	Co-operative Bank	1911	205.17	962	637	572.42	4105	974.32	1797	380.01
E	Total Cooperative	1911	205.17	962	637	572.42	4105	974.32	1797	380.01
F	Total (C+D+E)	4261	469.70	1666	1387	932.61	15071	6060.23	10011	8833.70
25	Nainital Bank	0	0.00	0	0	0.00	6	7.88	0	0.00
26	Axis Bank	0	0.00	0	0	0.00	0	0.00	0	0.00
27	ICICI bank	0	0.00	0	0	0.00	0	0.00	0	0.00
28	HDFC Bank	0	0.00	0	0	0.00	0	0.00	0	0.00
29	The J & K Bank	0	0.00	0	0	0.00	0	0.00	0	0.00
30	Fedral Bank Ltd	0	0.00	0	0	0.00	0	0.00	0	0.00
31	IndusInd Bank	0	0.00	0	0	0.00	0	0.00	0	0.00
32	The Karnataka bank	0	0.00	0	0	0.00	0	0.00	0	0.00
33	The South Indian Bank Ltd	0	0.00	0	0	0.00	0	0.00	0	0.00
34	Standard Chartered Bank	0	0.00	0	0	0.00	0	0.00	0	0.00
35	Yes Bank	0	0.00	0	0	0.00	324	214.55	324	214.55
36	Kotak Mahinda	0	0.00	0	0	0.00	0	0.00	0	0.00
37	BANDHAN BANK	0	0.00	0	0	0.00	0	0.00	0	0.00
38	UJJIVAN FINANCIAL SERV	0	0.00	0	0	0.00	0	0.00	0	0.00
39	UTKARSH MICRO FINANCE	0	0.00	0	0	0.00	0	0.00	0	0.00
40	IDFC Bank	0	0.00	0	0	0.00	0	0.00	0	0.00
G	Total Private Bank	0	0.00	0	0	0.00	330	222.43	324	214.55
H	Total All Bank (F+G)	4261	469.70	1666	1387	932.61	15401	6282.66	10335	9048.25

ALL TYPES OF HOUSING SCHEME PROGRESS

FROM 01.04.2018 TO 30.06.2018

(in Lacs)

S. No.	Name of the Bank	Application upto Rs. 20 Lacs					
		Sanctioned During the year		Disbursed During the year		Total Outstanding as on 30.06.2018	
		No.	Amt.	No.	Amt.	No.	Amt.
1	State Bank of India	1067	11962.00	1055	8142.27	30436	203943.45
2	Punjab National Bank	488	6765.00	453	5371.37	11598	25002.76
3	Bank of Baroda	131	436.27	126	270.38	5301	31547.01
A	Total Lead Banks	1686	19163.27	1634	13784.02	47335	260493.22
4	Oriental Bank of Comm.	33	358.90	33	243.02	4577	21022.16
5	Union Bank of India	131	1514.84	131	1236.92	3931	37160.89
6	Canara Bank	139	1401.30	650	2624.27	4008	15757.94
7	Central Bank of India	59	703.79	59	703.79	6014	6360.21
8	Punjab & Sind Bank	38	388.42	38	323.54	1875	10180.06
9	Allahabad Bank	57	583.19	60	427.44	2739	19780.73
10	UCO Bank	24	237.80	21	118.21	1042	9053.50
11	Indian Overseas Bank	246	2269.14	242	2154.81	1294	12828.27
12	Bank of India	58	651.85	146	782.81	1822	13272.65
13	Syndicate Bank	85	434.78	85	239.13	1476	8180.01
14	Vijaya Bank	98	609.31	85	572.31	572	3724.14
15	Corporation Bank	1	18.80	1	11.02	770	4801.49
16	Andhra bank	112	1407.86	112	1195.11	653	4789.31
17	Indian Bank	15	178.00	13	156.57	183	1306.05
18	United Bank of India	13	156.12	13	156.12	372	3677.98
19	Bank of Maharashtra	41	646.45	41	510.90	200	1866.62
20	Dena Bank	12	118.00	12	118.00	536	3490.80
21	IDBI Bank	106	1345.99	106	878.40	734	3848.70
B	Total Non-Lead Banks	1268	13024.54	1848	12452.37	32798	181101.51
C	Total N. Banks (A + B)	2954	32187.81	3482	26236.39	80133	441594.73
22	Uttarakhand G.B	187	2156.91	479	2130.90	7943	37068.59
23	U.P. Gramin Bank	0	0.00	0	0.00	17	12.00
D	Total R.R.B.	187	2156.91	479	2130.90	7960	37080.59
24	Co-operative Bank	248	2696.21	248	2582.73	10780	52859.29
E	Total Cooperative	248	2696.21	248	2582.73	10780	52859.29
F	Total (C+D+E)	3389	37040.93	4209	30950.02	98873	531534.61
25	Nainital Bank	51	530.94	55	479.75	1513	3617.78
26	Axis Bank	59	750.83	56	364.40	34	-614.33
27	ICICI bank	0	0.00	0	0.00	742	6100.92
28	HDFC Bank	580	440.40	580	480.99	6432	33191.61
29	The J & K Bank	23	243.01	24	243.01	106	919.35
30	Fedral Bank Ltd	0	0.00	1	0.87	60	879.00
31	IndusInd Bank	0	0.00	0	0.00	0	0.00
32	The Karnataka bank	6	129.22	6	129.22	184	1917.98
33	The South Indian Bank Ltd	6	71.00	5	55.00	0	0.00
34	Standard Chartered Bank	0	0.00	0	0.00	0	0.00
35	Yes Bank	0	0.00	0	0.00	38	1500.00
36	Kotak Mahinda	0	0.00	0	0.00	0	0.00
37	BANDHAN BANK	0	0.00	0	0.00	5	33.00
38	UJJIVAN FINANCIAL SERVICE	22	19.09	22	19.09	818	178.00
39	UTKARSH MICRO FINANCE	0	0.00	0	0.00	0	0.00
40	IDFC Bank	0	0.00	0	0.00	0	0.00
G	Total Private Bank	747	2184.49	749	1772.33	9932	47723.31
H	Total All Bank (F+G)	4136	39225.42	4958	32722.35	108805	579257.92

Contd.
(in Lacs)

S.N o.	Name of the Bank	Application Above Rs. 20 Lacs					
		Sanctioned During the year		Disbursed During the year		Outstanding as on 30.06.2018	
		No.	Amt.	No.	Amt.	No.	Amt.
1	State Bank of India	448	9343.43	435	6934.77	21099	171668.71
2	Punjab National Bank	264	11358.46	326	9512.63	8347	85730.65
3	Bank of Baroda	15	656.84	15	339.54	1750	19318.26
A	Total Lead Banks	727	21358.73	776	16786.94	31196	276717.62
4	Oriental Bank of Comm.	28	1265.86	28	752.77	971	16067.98
5	Union Bank of India	56	1802.00	56	1489.04	3445	22861.44
6	Canara Bank	19	626.05	48	1555.90	3696	37978.70
7	Central Bank of India	27	980.27	27	980.27	1632	20870.48
8	Punjab & Sind Bank	7	210.20	7	172.52	131	3512.77
9	Allahabad Bank	26	934.00	25	601.03	2728	27734.82
10	UCO Bank	15	551.20	13	340.90	184	5424.56
11	Indian Overseas Bank	36	851.66	36	827.66	738	9029.01
12	Bank of India	24	894.45	70	964.66	1357	18204.65
13	Syndicate Bank	61	537.27	61	265.73	1658	17467.37
14	Vijaya Bank	23	343.00	23	343.00	548	9871.06
15	Corporation Bank	2	88.10	2	87.22	676	8348.03
16	Andhra bank	58	1892.91	58	1557.83	784	9721.47
17	Indian Bank	0	0.00	22	128.02	216	2183.68
18	United Bank of India	8	216.24	8	216.24	21	508.42
19	Bank of Maharashtra	12	317.00	12	212.28	173	1392.32
20	Dena Bank	13	227.05	13	227.05	466	5624.00
21	IDBI Bank	31	945.76	31	765.78	592	4932.52
B	Total Non-Lead Banks	446	12683.02	540	11487.90	20016	221733.28
C	Total N. Banks (A + B)	1173	34041.75	1316	28274.84	51212	498450.90
22	Uttarakhand G.B	48	1323.17	97	1010.25	913	10492.43
23	U.P. Gramin Bank	0	0.00	0	0.00	0	0.00
D	Total R.R.B.	48	1323.17	97	1010.25	913	10492.43
24	Co-operative Bank	78	401.88	86	373.88	143	2578.31
E	Total Cooperative	78	401.88	86	373.88	143	2578.31
F	Total (C+D+E)	1299	35766.80	1499	29658.97	52268	511521.64
25	Nainital Bank	27	735.81	23	646.31	226	5332.46
26	Axis Bank	0	0.00	0	0.00	0	0.00
27	ICICI bank	0	0.00	0	0.00	0	0.00
28	HDFC Bank	0	0.00	0	0.00	5863	30731.48
29	The J & K Bank	4	122.50	3	122.50	13	275.00
30	Fedral Bank Ltd	0	0.00	0	0.00	0	0.00
31	IndusInd Bank	0	0.00	0	0.00	0	0.00
32	The Karnataka bank	1	35.00	6	265.00	166	2658.22
33	The South Indian Bank Ltd	2	54.00	2	45.00	2	25.00
34	Standard Chartered Bank	0	0.00	0	0.00	0	0.00
35	Yes Bank	0	0.00	0	0.00	0	0.00
36	Kotak Mahinda	0	0.00	0	0.00	0	0.00
37	BANDHAN BANK	0	0.00	0	0.00	0	0.00
38	UJJIVAN FINANCIAL SERV	0	0.00	0	0.00	0	0.00
39	UTKARSH MICRO FINANCE	0	0.00	0	0.00	0	0.00
40	IDFC Bank	0	0.00	0	0.00	0	0.00
G	Total Private Bank	34	947.31	34	1078.81	6270	39022.16
H	Total All Bank (F+G)	1333	36714.11	1533	30737.78	58538	550543.80

**BANK-WISE PROGRESS UNDER CREDIT GUARANTEE FUND TRUST FOR MICRO AND SMALL
ENTERPRISES (CGTMSE)
POSITION AS ON 30TH JUNE 2018**

(in Lacs)

S. No.	Name of the Bank	No. of MSE units	Eligible under	Covered under CGTMSE		Gap No.	No. of Claim Filed	No. of Claim Pending
		No.	No.	No.	Amt.			
1	State Bank of India	14721	3527	3400	23612.71	127	0	0
2	Punjab National Bank	992	1465	845	1930.49	620	0	15
3	Bank of Baroda	1002	8	8	201.52	0	0	0
A	Total Leads Banks	16715	5000	4253	25744.72	747	0	15
4	Oriental Bank of Comm.	1092	749	749	2740.95	0	0	0
5	Union Bank of India	754	290	290	398.12	0	0	0
6	Canara Bank	781	108	108	234.74	0	0	0
7	Central Bank of India	862	7	7	256.70	0	0	0
8	Punjab & Sind Bank	264	9	9	34.34	0	0	0
9	Allahabad Bank	2380	1151	216	1161.14	935	11	0
10	UCO Bank	154	966	966	5651.26	0	0	0
11	Indian Overseas Bank	822	274	253	805.51	21	3	3
12	Bank of India	3149	1080	1053	4706.57	27	0	0
13	Syndicate Bank	343	88	88	290.32	0	0	0
14	Vijaya Bank	1209	41	41	22.61	0	0	0
15	Corporation Bank	161	0	0	0	0	0	0
16	Andhra bank	236	145	145	4406.7	0	0	0
17	Indian Bank	138	0	0	0	0	0	0
18	United Bank of India	290	15	15	139.12	0	0	0
19	Bank of Maharashtra	455	36	28	367.87	8	0	0
20	Dena Bank	320	17	17	138	0	0	0
21	IDBI Bank	513	10	10	162.63	0	0	0
B	Total Non-Leads Banks	13923	4986	3995	21516.58	991	14	3
C	Total N.Banks(A+B)	30638	9986	8248	47261.30	1738	14	18
22	Uttarakhand G.B	6992	0	0	0	0	0	0
23	U.P. Gramin Bank	0	0	0	0	0	0	0
D	Total R.R.B	6992	0	0	0.00	0	0	0
24	Co-operative Bank	8207	0	0	0	0	0	0
E	Total Cooperative	8207	0	0	0.00	0	0	0
F	Total(C+D+E)	45837	9986	8248	47261.30	1738	14	18
25	Nainital Bank	508	12	12	421.22	0	2	8
26	Axis Bank	63	1	1	1.54	0	0	0
27	ICICI bank	79	0	0	0	0	0	0
28	HDFC Bank	300	0	0	0	0	0	0
29	The J & K Bank	0	0	0	0	0	0	0
30	Fedral Bank Ltd	5	0	0	0	0	0	0
31	IndusInd Bank	16	0	0	0	0	0	0
32	The Karnataka bank	117	51	51	198.47	0	0	0
33	The South Indian Bank Ltd	0	0	0	0	0	0	0
34	Standard Chartered Bank	0	0	0	0	0	0	0
35	Yes Bank	58	0	0	0	0	0	0
36	Kotak Mahinda	37	0	0	0	0	0	0
37	BANDHAN BANK	0	0	0	0	0	0	0
38	UJJIVAN FINANCIAL SERVICES	115	0	0	0	0	0	0
39	UTKARSH MICRO FINANCE	5376	0	0	0	0	0	0
40	IDFC Bank	0	0	0	0	0	0	0
G	Total Private Bank	6674	64	64	621.23	0	2	8
H	Total All Bank(F+G)	52511	10050	8312	47882.53	1738	16	26

ADVANCES TO M.S.M.E SECTOR
POSITION AS ON 30TH JUNE 2018

(in Crores)

S. No.	Name of the Bank	Total Micro & Small Enterprise				Credit to Medium Enterprises			
		Manufacturing Sector		Service Sector		Manufacturing Sector		Service Sector	
		No.	Amt.	No.	Amt.	No.	Amt.	No.	Amt.
1	State Bank of India	14721	1193.68	22316	762.14	1378	859.74	865	269.76
2	Punjab National Bank	992	188.24	22669	2146.52	170	144.56	927	157.60
3	Bank of Baroda	1002	273.43	9390	567.61	42	216.60	42	224.42
A	Total Lead Banks	16715	1655.35	54375	3476.27	1590	1220.90	1834	651.78
4	Oriental Bank of Comm.	1092	157.89	8361	422.51	16	21.87	31	36.44
5	Union Bank of India	754	197.47	7021	318.03	169	144.70	183	157.08
6	Canara Bank	781	153.94	8058	444.78	0	0.00	0	0.00
7	Central Bank of India	862	108.20	2818	179.99	0	0.00	7	4.18
8	Punjab & Sind Bank	264	19.41	5078	213.34	0	0.00	20	5.60
9	Allahabad Bank	2380	173.80	2676	165.67	0	0.00	0	0.00
10	UCO Bank	154	17.87	3757	130.16	0	0.00	0	0.00
11	Indian Overseas Bank	822	78.72	1822	119.58	72	60.38	499	101.03
12	Bank of India	3149	152.44	2005	68.57	117	115.34	7	0.15
13	Syndicate Bank	343	50.19	2031	92.93	1	6.14	15	15.29
14	Vijaya Bank	1209	52.79	721	32.95	0	0.00	244	387.97
15	Corporation Bank	161	34.44	3052	107.25	22	25.37	3	4.50
16	Andhra bank	236	35.67	741	71.44	40	6.76	72	18.37
17	Indian Bank	138	8.53	1363	26.31	12	0.32	2	0.06
18	United Bank of India	290	28.46	0	0.00	28	2.18	80	10.83
19	Bank of Maharashtra	455	17.28	202	10.94	53	15.49	191	6.83
20	Dena Bank	320	42.25	926	34.81	0	0.00	0	0.00
21	IDBI Bank	513	35.88	2926	130.96	5	5.69	7	2.39
B	Total Non-Lead Banks	13923	1365.23	53558	2570.22	535	404.24	1361	750.72
C	Total N. Banks (A + B)	30638	3020.58	107933	6046.49	2125	1625.14	3195	1402.50
22	Uttarakhand G.B	6992	129.52	19152	452.16	0	0.00	5	12.66
23	U.P. Gramin Bank	0	0.00	314	1.45	0	0.00	0	0.00
D	Total R.R.B.	6992	129.52	19466	453.61	0	0.00	5	12.66
24	Co-operative Bank	8207	58.02	14336	728.87	55	155.33	2	41.38
E	Total Cooperative	8207	58.02	14336	728.87	55	155.33	2	41.38
F	Total (C+D+E)	45837	3208.12	141735	7228.97	2180	1780.47	3202	1456.54
25	Nainital Bank	508	273.47	5792	365.83	8	55.22	0	0.00
26	Axis Bank	63	3.05	17	1.11	5	16.34	10	24.26
27	ICICI bank	79	41.18	1464	268.93	6	18.70	25	27.48
28	HDFC Bank	300	91.87	30918	292.62	17	22.54	108	12.36
29	The J & K Bank	0	0.00	18	2.54	0	0.00	0	0.00
30	Fedral Bank Ltd	5	0.50	17	0.23	18	23.00	0	0.00
31	IndusInd Bank	16	3.91	5242	143.92	10	23.00	42	53.11
32	The Karnataka bank	117	26.49	84	16.79	10	9.06	0	0.00
33	The South Indian Bank Ltd	0	0.00	136	15.34	0	0.00	3	0.30
34	Standard Chartered Bank	0	0.00	0	0.00	0	0.00	0	0.00
35	Yes Bank	58	38.00	289	82.00	8	22.17	6	4.16
36	Kotak Mahinda	37	42.58	200	84.55	0	0.00	0	0.00
37	BANDHAN BANK	0	0.00	45751	30.79	0	0.00	0	0.00
38	UJJIVAN FINANCIAL SERVICE	115	0.21	155	0.18	0	0.00	0	0.00
39	UTKARSH MICRO FINANCE	5376	9.90	5330	9.70	0	0.00	0	0.00
41	IDFC Bank	0	0.00	0	0.00	0	0.00	0	0.00
G	Total Private Bank	6674	531.16	95413	1314.53	82	190.03	194	121.67
H	Total All Bank (F+G)	52511	3739.28	237148	8543.50	2262	1970.50	3396	1578.21

(in Crores)

S. No.	Name of the Bank	Total Manufacturing Sector		Total Service Sector		Total M.S.M.E	
		No.	Amt.	No.	Amt.	No.	Amt.
1	State Bank of India	16099	2053.42	23181	1031.90	39280	3085.32
2	Punjab National Bank	1162	332.80	23596	2304.12	24758	2636.92
3	Bank of Baroda	1044	490.03	9432	792.03	10476	1282.06
A	Total Lead Banks	18305	2876.25	56209	4128.05	74514	7004.30
4	Oriental Bank of Comm.	1108	179.76	8392	458.95	9500	638.71
5	Union Bank of India	923	342.17	7204	475.11	8127	817.28
6	Canara Bank	781	153.94	8058	444.78	8839	598.72
7	Central Bank of India	862	108.20	2825	184.17	3687	292.37
8	Punjab & Sind Bank	264	19.41	5098	218.94	5362	238.35
9	Allahabad Bank	2380	173.80	2676	165.67	5056	339.47
10	UCO Bank	154	17.87	3757	130.16	3911	148.03
11	Indian Overseas Bank	894	139.10	2321	220.61	3215	359.71
12	Bank of India	3266	267.78	2012	68.72	5278	336.50
13	Syndicate Bank	344	56.33	2046	108.22	2390	164.55
14	Vijaya Bank	1209	52.79	965	420.92	2174	473.71
15	Corporation Bank	183	59.81	3055	111.75	3238	171.56
16	Andhra bank	276	42.43	813	89.81	1089	132.24
17	Indian Bank	150	8.85	1365	26.37	1515	35.22
18	United Bank of India	318	30.64	80	10.83	398	41.47
19	Bank of Maharashtra	508	32.77	393	17.77	901	50.54
20	Dena Bank	320	42.25	926	34.81	1246	77.06
21	IDBI Bank	518	41.57	2933	133.35	3451	174.92
B	Total Non-Lead Banks	14458	1769.47	54919	3320.94	69377	5090.40
C	Total N. Banks (A + B)	32763	4645.72	111128	7448.99	143891	12094.70
22	Uttarakhand G.B	6992	129.52	19157	464.82	26149	594.34
23	U.P. Gramin Bank	0	0.00	314	1.45	314	1.45
D	Total R.R.B.	6992	129.52	19471	466.27	26463	595.79
24	Co-operative Bank	8262	213.35	14338	770.25	22600	983.60
E	Total Cooperative	8262	213.35	14338	770.25	22600	983.60
F	Total (C+D+E)	48017	4988.59	144937	8685.51	192954	13674.09
25	Nainital Bank	516	328.69	5792	365.83	6308	694.52
26	Axis Bank	68	19.39	27	25.37	95	44.76
27	ICICI bank	85	59.88	1489	296.41	1574	356.29
28	HDFC Bank	317	114.41	31026	304.98	31343	419.39
29	The J & K Bank	0	0.00	18	2.54	18	2.54
30	Fedral Bank Ltd	23	23.50	17	0.23	40	23.73
31	IndusInd Bank	26	26.91	5284	197.03	5310	223.94
32	The Karnataka bank	127	35.55	84	16.79	211	52.34
33	The South Indian Bank Ltd	0	0.00	139	15.64	139	15.64
34	Standard Chartered Bank	0	0.00	0	0.00	0	0.00
35	Yes Bank	66	60.17	295	86.16	361	146.33
36	Kotak Mahinda	37	42.58	200	84.55	237	127.13
37	BANDHAN BANK	0	0.00	45751	30.79	45751	30.79
38	UJJIVAN FINANCIAL SERVICE	115	0.21	155	0.18	270	0.39
39	UTKARSH MICRO FINANCE	5376	9.90	5330	9.70	10706	19.60
41	IDFC Bank	0	0.00	0	0.00	0	0.00
G	Total Private Bank	6756	721.19	95607	1436.20	102363	2157.39
H	Total All Bank (F+G)	54773	5709.78	240544	10121.71	295317	15831.48

PROGRESS OF MUDRA LOAN UNDER PMMY
FROM 01.04.2018 TO 30.06.2018

(in Lacs)

S. No.	Name of the Bank	SHISHU UPTO 50000/-									
		Manufacturing		Trading		Service		Agriculture Allied Activities		Total	
		No.	Amt.	No.	Amt.	No.	Amt.	No.	Amt.	No.	Amt.
1	State Bank of India	30	10.00	88	31.00	301	105.00	0	0.00	419	146.00
2	Punjab National Bank	15	7.00	133	61.00	445	201.00	893	402.00	1486	671.00
3	Bank of Baroda	1	1.00	14	6.00	18	8.00	11	4.00	44	19.00
A	Total Lead Banks	46	18.00	235	98.00	764	314.00	904	406.00	1949	836.00
4	Oriental Bank of Comm.	9	4.00	33	14.00	169	69.00	24	10.00	235	97.00
5	Union Bank of India	0	0.00	0	0.00	273	74.00	15	4.00	288	78.00
6	Canara Bank	31	12.00	59	24.00	77	31.00	183	72.00	350	139.00
7	Central Bank of India	2	1.00	17	7.00	53	21.00	7	2.00	79	31.00
8	Punjab & Sind Bank	9	3.00	18	6.00	8	2.00	0	0.00	35	11.00
9	Allahabad Bank	0	0.00	8	3.00	11	4.00	7	2.00	26	9.00
10	UCO Bank	19	6.00	43	14.00	35	12.00	25	9.00	122	41.00
11	Indian Overseas Bank	13	5.00	9	4.00	14	5.00	8	4.00	44	18.00
12	Bank of India	0	0.00	17	10.00	12	2.00	3	2.00	32	14.00
13	Syndicate Bank	0	0.00	7	3.00	11	6.00	0	0.00	18	9.00
14	Vijaya Bank	0	0.00	8	4.00	17	8.00	0	0.00	25	12.00
15	Corporation Bank	0	0.00	0	0.00	0	0.00	0	0.00	0	0.00
16	Andhra bank	0	0.00	0	0.00	0	0.00	0	0.00	0	0.00
17	Indian Bank	1	1.00	0	0.00	5	1.00	0	0.00	6	2.00
18	United Bank of India	0	0.00	0	0.00	1	1.00	0	0.00	1	1.00
19	Bank of Maharashtra	0	0.00	0	0.00	1	1.00	0	0.00	1	1.00
20	Dena Bank	5	2.00	0	0.00	6	3.00	0	0.00	11	5.00
21	IDBI Bank	0	0.00	8	4.00	0	0.00	0	0.00	8	4.00
B	Total Non-Lead Banks	89	34.00	227	93.00	693	240.00	272	105.00	1281	472.00
C	Total N. Banks (A + B)	135	52.00	462	191.00	1457	554.00	1176	511.00	3230	1308.00
22	Uttarakhand G.B	18	7.00	84	32.00	3	2.00	259	100.00	364	141.00
23	U.P. Gramin Bank	0	0.00	1	1.00	0	0.00	0	0.00	1	1.00
D	Total R.R.B.	18	7.00	85	33.00	3	2.00	259	100.00	365	142.00
24	Co-operative Bank	0	0.00	0	0.00	0	0.00	0	0.00	0	0.00
E	Total Cooperative	0	0.00	0	0.00	0	0.00	0	0.00	0	0.00
F	Total (C+D+E)	153	59.00	547	224.00	1460	556.00	1435	611.00	3595	1450.00
25	Nainital Bank	0	0.00	0	0.00	0	0.00	0	0.00	0	0.00
26	Axis Bank	0	0.00	0	0.00	0	0.00	697	135.00	697	135.00
27	ICICI bank	216	72.00	0	0.00	0	0.00	0	0.00	216	72.00
28	HDFC Bank	723	161.00	1220	271.00	1763	391.00	815	181.00	4521	1004.00
29	The J & K Bank	0	0.00	2	1.00	0	0.00	0	0.00	2	1.00
30	Fedral Bank Ltd	0	0.00	0	0.00	0	0.00	0	0.00	0	0.00
31	IndusInd Bank	45	17.00	68	25.00	93	34.00	0	0.00	206	76.00
32	The Karnataka bank	0	0.00	0	0.00	0	0.00	0	0.00	0	0.00
33	The South Indian Bank Ltd	0	0.00	0	0.00	0	0.00	0	0.00	0	0.00
34	Standard Chartered Bank	0	0.00	0	0.00	0	0.00	0	0.00	0	0.00
35	Yes Bank	0	0.00	0	0.00	1	1.00	1067	296.00	1068	297.00
36	Kotak Mahinda	0	0.00	0	0.00	0	0.00	0	0.00	0	0.00
37	BANDHAN BANK	0	0.00	0	0.00	0	0.00	0	0.00	0	0.00
38	UJJIVAN FINANCIAL SERVICES	318	91.00	477	136.00	974	280.00	0	0.00	1769	507.00
39	UTKARSH MICRO FINANCE	0	0.00	1562	446.00	1766	504.00	0	0.00	3328	950.00
40	IDFC Bank	0	0.00	0	0.00	0	0.00	0	0.00	0	0.00
G	Total Private Bank	1302	341.00	3329	879.00	4597	1210.00	2579	612.00	11807	3042.00
H	Total All Bank (F+G)	1455	400.00	3876	1103.00	6057	1766.00	4014	1223.00	15402	4492.00

PROGRESS OF MUDRA LOAN UNDER PMMY
FROM 01.04.2018 TO 30.06.2018

(in Lacs)

S. No.	Name of the Bank	KISHORE ABOVE 50 K UPTO 5 LAC									
		Manufacturing		Trading		Service		Agriculture Allied Activities		Total	
		No.	Amt.	No.	Amt.	No.	Amt.	No.	Amt.	No.	Amt.
1	State Bank of India	126	286.00	298	744.00	1692	4699.00	0	0.00	2116	5729.00
2	Punjab National Bank	196	363.00	446	892.00	892	1685.00	249	365.00	1783	3305.00
3	Bank of Baroda	2	4.00	94	246.00	97	183.00	10	14.00	203	447.00
A	Total Lead Banks	324	653.00	838	1882.00	2681	6567.00	259	379.00	4102	9481.00
4	Oriental Bank of Comm.	32	75.00	0	0.00	244	744.00	18	17.00	294	836.00
5	Union Bank of India	58	120.00	70	140.00	311	639.00	48	100.00	487	999.00
6	Canara Bank	84	197.00	126	295.00	185	430.00	132	307.00	527	1229.00
7	Central Bank of India	16	43.00	50	135.00	108	285.00	28	75.00	202	538.00
8	Punjab & Sind Bank	2	5.00	30	76.00	56	141.00	2	2.00	90	224.00
9	Allahabad Bank	5	12.00	35	92.00	44	116.00	33	86.00	117	306.00
10	UCO Bank	0	0.00	16	37.00	116	269.00	13	30.00	145	336.00
11	Indian Overseas Bank	40	88.00	25	54.00	39	85.00	25	57.00	129	284.00
12	Bank of India	23	57.00	95	231.00	70	170.00	6	14.00	194	472.00
13	Syndicate Bank	11	35.00	94	289.00	83	253.00	0	0.00	188	577.00
14	Vijaya Bank	0	0.00	54	185.00	0	0.00	0	0.00	54	185.00
15	Corporation Bank	0	0.00	0	0.00	0	0.00	0	0.00	0	0.00
16	Andhra bank	2	1.00	8	20.00	13	34.00	0	0.00	23	55.00
17	Indian Bank	7	12.00	0	0.00	12	22.00	0	0.00	19	34.00
18	United Bank of India	8	20.00	0	0.00	0	0.00	0	0.00	8	20.00
19	Bank of Maharashtra	0	0.00	0	0.00	24	82.00	0	0.00	24	82.00
20	Dena Bank	0	0.00	0	0.00	23	50.00	0	0.00	23	50.00
21	IDBI Bank	1	2.00	0	0.00	31	69.00	0	0.00	32	71.00
B	Total Non-Lead Banks	289	667.00	603	1554.00	1359	3389.00	305	688.00	2556	6298.00
C	Total N. Banks (A + B)	613	1320.00	1441	3436.00	4040	9956.00	564	1067.00	6658	15779.00
22	Uttarakhand G.B	53	99.00	187	354.00	88	166.00	256	488.00	584	1107.00
23	U.P. Gramin Bank	0	0.00	0	0.00	2	2.00	0	0.00	2	2.00
D	Total R.R.B.	53	99.00	187	354.00	90	168.00	256	488.00	586	1109.00
24	Co-operative Bank	0	0.00	0	0.00	0	0.00	0	0.00	0	0.00
E	Total Cooperative	0	0.00	0	0.00	0	0.00	0	0.00	0	0.00
F	Total (C+D+E)	666	1419.00	1628	3790.00	4130	10124.00	820	1555.00	7244	16888.00
25	Nainital Bank	0	0.00	0	0.00	0	0.00	0	0.00	0	0.00
26	Axis Bank	0	0.00	0	0.00	4	13.00	0	0.00	4	13.00
27	ICICI bank	7	27.00	0	0.00	0	0.00	0	0.00	7	27.00
28	HDFC Bank	0	0.00	24	63.00	193	512.00	0	0.00	217	575.00
29	The J & K Bank	0	0.00	0	0.00	3	5.00	0	0.00	3	5.00
30	Fedral Bank Ltd	0	0.00	0	0.00	0	0.00	0	0.00	0	0.00
31	Indusind Bank	7	19.00	9	23.00	27	55.00	3	11.00	46	108.00
32	The Karnataka bank	0	0.00	0	0.00	2	7.00	0	0.00	2	7.00
33	The South Indian Bank Ltd	0	0.00	0	0.00	0	0.00	0	0.00	0	0.00
34	Standard Chartered Bank	0	0.00	0	0.00	0	0.00	0	0.00	0	0.00
35	Yes Bank	0	0.00	0	0.00	0	0.00	0	0.00	0	0.00
36	Kotak Mahinda	0	0.00	0	0.00	0	0.00	0	0.00	0	0.00
37	BANDHAN BANK	0	0.00	0	0.00	0	0.00	0	0.00	0	0.00
38	UJJIVAN FINANCIAL SERVICES	0	0.00	11	8.00	0	0.00	0	0.00	11	8.00
39	UTKARSH MICRO FINANCE	0	0.00	5	11.00	0	0.00	0	0.00	5	11.00
40	IDFC Bank	0	0.00	0	0.00	0	0.00	0	0.00	0	0.00
G	Total Private Bank	14	46.00	49	105.00	229	592.00	3	11.00	295	754.00
H	Total All Bank (F+G)	680	1465.00	1677	3895.00	4359	10716.00	823	1566.00	7539	17642.00

PROGRESS OF MUDRA LOAN UNDER PMMY
FROM 01.04.2018 TO 30.06.2018

(in Lacs)

S. No.	Name of the Bank	TARUN ABOVE 5 LAC UPTO 10 LAC									
		Manufacturing		Trading		Service		Agriculture Allied		Total	
		No.	Amt.	No.	Amt.	No.	Amt.	No.	Amt.	No.	Amt.
1	State Bank of India	31	263.00	89	735.00	515	4257.00	0	0.00	635	5255.00
2	Punjab National Bank	40	348.00	80	697.00	186	1609.00	3	28.00	309	2682.00
3	Bank of Baroda	2	14.00	22	192.00	15	132.00	2	18.00	41	356.00
A	Total Lead Banks	73	625.00	191	1624.00	716	5998.00	5	46.00	985	8293.00
4	Oriental Bank of Comm.	9	76.00	0	0.00	88	771.00	0	0.00	97	847.00
5	Union Bank of India	7	52.00	10	78.00	41	302.00	0	0.00	58	432.00
6	Canara Bank	5	44.00	9	78.00	112	897.00	13	89.00	139	1108.00
7	Central Bank of India	7	57.00	16	132.00	19	161.00	1	8.00	43	358.00
8	Punjab & Sind Bank	0	0.00	13	107.00	40	323.00	0	0.00	53	430.00
9	Allahabad Bank	1	10.00	10	77.00	12	81.00	19	155.00	42	323.00
10	UCO Bank	0	0.00	3	26.00	14	123.00	0	0.00	17	149.00
11	Indian Overseas Bank	8	69.00	4	37.00	7	61.00	5	42.00	24	209.00
12	Bank of India	8	64.00	27	214.00	16	125.00	0	0.00	51	403.00
13	Syndicate Bank	5	42.00	21	157.00	31	232.00	0	0.00	57	431.00
14	Vijaya Bank	0	0.00	28	232.00	10	77.00	0	0.00	38	309.00
15	Corporation Bank	0	0.00	0	0.00	0	0.00	0	0.00	0	0.00
16	Andhra bank	0	0.00	5	46.00	12	109.00	0	0.00	17	155.00
17	Indian Bank	0	0.00	1	7.00	1	9.00	0	0.00	2	16.00
18	United Bank of India	0	0.00	2	13.00	1	12.00	0	0.00	3	25.00
19	Bank of Maharashtra	0	0.00	0	0.00	9	79.00	0	0.00	9	79.00
20	Dena Bank	0	0.00	0	0.00	5	34.00	0	0.00	5	34.00
21	IDBI Bank	1	4.00	0	0.00	26	218.00	0	0.00	27	222.00
B	Total Non-Lead Banks	51	418.00	149	1204.00	444	3614.00	38	294.00	682	5530.00
C	Total N. Banks (A + B)	124	1043.00	340	2828.00	1160	9612.00	43	340.00	1667	13823.00
22	Uttarakhand G.B	3	22.00	16	150.00	16	113.00	10	75.00	45	360.00
23	U.P. Gramin Bank	0	0.00	0	0.00	0	0.00	0	0.00	0	0.00
D	Total R.R.B.	3	22.00	16	150.00	16	113.00	10	75.00	45	360.00
24	Co-operative Bank	0	0.00	0	0.00	0	0.00	0	0.00	0	0.00
E	Total Cooperative	0	0.00	0	0.00	0	0.00	0	0.00	0	0.00
F	Total (C+D+E)	127	1065.00	356	2978.00	1176	9725.00	53	415.00	1712	14183.00
25	Nainital Bank	0	0.00	0	0.00	0	0.00	0	0.00	0	0.00
26	Axis Bank	0	0.00	0	0.00	5	36.00	0	0.00	5	36.00
27	ICICI bank	15	111.00	0	0.00	0	0.00	0	0.00	15	111.00
28	HDFC Bank	1	7.00	1	8.00	114	752.00	0	0.00	116	767.00
29	The J & K Bank	0	0.00	2	14.00	0	0.00	0	0.00	2	14.00
30	Fedral Bank Ltd	0	0.00	0	0.00	0	0.00	0	0.00	0	0.00
31	IndusInd Bank	3	21.00	9	32.00	12	78.00	0	0.00	24	131.00
32	The Karnataka bank	0	0.00	0	0.00	0	0.00	0	0.00	0	0.00
33	The South Indian Bank Ltd	0	0.00	0	0.00	0	0.00	0	0.00	0	0.00
34	Standard Chartered Bank	0	0.00	0	0.00	0	0.00	0	0.00	0	0.00
35	Yes Bank	0	0.00	0	0.00	0	0.00	0	0.00	0	0.00
36	Kotak Mahinda	0	0.00	0	0.00	1	9.00	0	0.00	1	9.00
37	BANDHAN BANK	0	0.00	0	0.00	0	0.00	0	0.00	0	0.00
38	UJJIVAN FINANCIAL SERVICES	0	0.00	0	0.00	0	0.00	0	0.00	0	0.00
39	UTKARSH MICRO FINANCE	0	0.00	0	0.00	3	23.00	0	0.00	3	23.00
40	IDFC Bank	0	0.00	0	0.00	0	0.00	0	0.00	0	0.00
G	Total Private Bank	19	139.00	12	54.00	135	898.00	0	0.00	166	1091.00
H	Total All Bank (F+G)	146	1204.00	368	3032.00	1311	10623.00	53	415.00	1878	15274.00

PROGRESS OF MUDRA LOAN UNDER PMMY
FROM 01.04.2018 TO 30.06.2018

(in Lacs)

S. No.	Name of the Bank	All Total MUDRA									
		Manufacturing		Trading		Service		Agriculture Allied		Total	
		No.	Amt.	No.	Amt.	No.	Amt.	No.	Amt.	No.	Amt.
1	State Bank of India	187	559.00	475	1510.00	2508	9061.00	0	0.00	3170	11130.00
2	Punjab National Bank	251	718.00	659	1650.00	1523	3495.00	1145	795.00	3578	6658.00
3	Bank of Baroda	5	19.00	130	444.00	130	323.00	23	36.00	288	822.00
A	Total Lead Banks	443	1296.00	1264	3604.00	4161	12879.00	1168	831.00	7036	18610.00
4	Oriental Bank of Comm.	50	155.00	33	14.00	501	1584.00	42	27.00	626	1780.00
5	Union Bank of India	65	172.00	80	218.00	625	1015.00	63	104.00	833	1509.00
6	Canara Bank	120	253.00	194	397.00	374	1358.00	328	468.00	1016	2476.00
7	Central Bank of India	25	101.00	83	274.00	180	467.00	36	85.00	324	927.00
8	Punjab & Sind Bank	11	8.00	61	189.00	104	466.00	2	2.00	178	665.00
9	Allahabad Bank	6	22.00	53	172.00	67	201.00	59	243.00	185	638.00
10	UCO Bank	19	6.00	62	77.00	165	404.00	38	39.00	284	526.00
11	Indian Overseas Bank	61	162.00	38	95.00	60	151.00	38	103.00	197	511.00
12	Bank of India	31	121.00	139	455.00	98	297.00	9	16.00	277	889.00
13	Syndicate Bank	16	77.00	122	449.00	125	491.00	0	0.00	263	1017.00
14	Vijaya Bank	0	0.00	90	421.00	27	85.00	0	0.00	117	506.00
15	Corporation Bank	0	0.00	0	0.00	0	0.00	0	0.00	0	0.00
16	Andhra bank	2	1.00	13	66.00	25	143.00	0	0.00	40	210.00
17	Indian Bank	8	13.00	1	7.00	18	32.00	0	0.00	27	52.00
18	United Bank of India	8	20.00	2	13.00	2	13.00	0	0.00	12	46.00
19	Bank of Maharashtra	0	0.00	0	0.00	34	162.00	0	0.00	34	162.00
20	Dena Bank	5	2.00	0	0.00	34	87.00	0	0.00	39	89.00
21	IDBI Bank	2	6.00	8	4.00	57	287.00	0	0.00	67	297.00
B	Total Non-Lead Banks	429	1119.00	979	2851.00	2496	7243.00	615	1087.00	4519	12300.00
C	Total N. Banks (A + B)	872	2415.00	2243	6455.00	6657	20122.00	1783	1918.00	11555	30910.00
22	Uttarakhand G.B	74	128.00	287	536.00	107	281.00	525	663.00	993	1608.00
23	U.P. Gramin Bank	0	0.00	1	1.00	2	2.00	0	0.00	3	3.00
D	Total R.R.B.	74	128.00	288	537.00	109	283.00	525	663.00	996	1611.00
24	Co-operative Bank	0	0.00	0	0.00	0	0.00	0	0.00	0	0.00
E	Total Cooperative	0	0.00	0	0.00	0	0.00	0	0.00	0	0.00
F	Total (C+D+E)	946	2543.00	2531	6992.00	6766	20405.00	2308	2581.00	12551	32521.00
25	Nainital Bank	0	0.00	0	0.00	0	0.00	0	0.00	0	0.00
26	Axis Bank	0	0.00	0	0.00	9	49.00	697	135.00	706	184.00
27	ICICI bank	238	210.00	0	0.00	0	0.00	0	0.00	238	210.00
28	HDFC Bank	724	168.00	1245	342.00	2070	1655.00	815	181.00	4854	2346.00
29	The J & K Bank	0	0.00	4	15.00	3	5.00	0	0.00	7	20.00
30	Fedral Bank Ltd	0	0.00	0	0.00	0	0.00	0	0.00	0	0.00
31	IndusInd Bank	55	57.00	86	80.00	132	167.00	3	11.00	276	315.00
32	The Karnataka bank	0	0.00	0	0.00	2	7.00	0	0.00	2	7.00
33	The South Indian Bank Ltd	0	0.00	0	0.00	0	0.00	0	0.00	0	0.00
34	Standard Chartered Bank	0	0.00	0	0.00	0	0.00	0	0.00	0	0.00
35	Yes Bank	0	0.00	0	0.00	1	1.00	1067	296.00	1068	297.00
36	Kotak Mahinda	0	0.00	0	0.00	1	9.00	0	0.00	1	9.00
37	BANDHAN BANK	0	0.00	0	0.00	0	0.00	0	0.00	0	0.00
38	UJJIVAN FINANCIAL SERVICES	318	91.00	488	144.00	974	280.00	0	0.00	1780	515.00
39	UTKARSH MICRO FINANCE	0	0.00	1567	457.00	1769	527.00	0	0.00	3336	984.00
41	IDFC Bank	0	0.00	0	0.00	0	0.00	0	0.00	0	0.00
G	Total Private Bank	1335	526.00	3390	1038.00	4961	2700.00	2582	623.00	12268	4887.00
H	Total All Bank (F+G)	2281	3069.00	5921	8030.00	11727	23105.00	4890	3204.00	24819	37408.00

**STATEMENT OF SICK UNITS (MSME) FOR UTTARAKHAND
(EXCLUDING STATE SPONSORED SCHEMES)
AS ON 30TH JUNE 2018**

(in Lacs)

S. No.	Name of the Bank	Potentiality Viable Sick MSME Unit(s)		Non Viable Sick Unit(s)		Total Number of Sick MSME Unit(s)		Units Rehabilitated After Nursing		Sick viable units yet to be rehabilitated	
		No.	Amt.	No.	Amt.	No.	Amt.	No.	Amt.	No.	Amt.
1	State Bank of India	15	42.35	64	55.35	79	97.70	6	12.40	8	7.90
2	Punjab National Bank	0	0.00	368	1912.57	368	1912.57	0	0.00	0	0.00
3	Bank of Baroda	0	0.00	9	489.86	9	489.86	0	0.00	0	0.00
A	Total Lead Banks	15	42.35	441	2457.78	456	2500.13	6	12.40	8	7.90
4	Oriental Bank of Comm.	0	0.00	98	514.44	98	514.44	0	0.00	0	0.00
5	Union Bank of India	0	0.00	13	34.73	13	34.73	0	0.00	0	0.00
6	Canara Bank	0	0.00	0	0.00	0	0.00	0	0.00	0	0.00
7	Central Bank of India	71	49.22	0	0.00	71	49.22	0	0.00	0	0.00
8	Punjab & Sind Bank	0	0.00	0	0.00	0	0.00	0	0.00	0	0.00
9	Allahabad Bank	0	0.00	39	261.42	39	261.42	0	0.00	39	208.42
10	UCO Bank	0	0.00	0	0.00	0	0.00	0	0.00	0	0.00
11	Indian Overseas Bank	341	521.54	6	20.24	347	541.78	0	0.00	5	1.89
12	Bank of India	295	554.09	207	286.08	502	840.17	197	252.40	9	35.68
13	Syndicate Bank	0	0.00	0	0.00	0	0.00	0	0.00	0	0.00
14	Vijaya Bank	0	0.00	5	118.00	5	118.00	0	0.00	0	0.00
15	Corporation Bank	0	0.00	0	0.00	0	0.00	0	0.00	0	0.00
16	Andhra bank	1	0.80	0	0.00	1	0.80	0	0.00	1	0.80
17	Indian Bank	0	0.00	0	0.00	0	0.00	0	0.00	0	0.00
18	United Bank of India	0	0.00	0	0.00	0	0.00	0	0.00	0	0.00
19	Bank of Maharashtra	0	0.00	0	0.00	0	0.00	0	0.00	0	0.00
20	Dena Bank	0	0.00	0	0.00	0	0.00	0	0.00	0	0.00
21	IDBI Bank	0	0.00	0	0.00	0	0.00	0	0.00	0	0.00
B	Total Non-Lead Banks	708	1125.65	368	1234.91	1076	2360.56	197	252.40	54	246.79
C	Total N. Banks (A + B)	723	1168.00	809	3692.69	1532	4860.69	203	264.80	62	254.69
22	Uttarakhand G.B	0	0.00	0	0.00	0	0.00	0	0.00	0	0.00
23	U.P. Gramin Bank	0	0.00	0	0.00	0	0.00	0	0.00	0	0.00
D	Total R.R.B.	0	0.00	0	0.00	0	0.00	0	0.00	0	0.00
24	Co-operative Bank	0	0.00	0	0.00	0	0.00	0	0.00	0	0.00
E	Total Cooperative	0	0.00	0	0.00	0	0.00	0	0.00	0	0.00
F	Total (C+D+E)	723	1168.00	809	3692.69	1532	4860.69	203	264.80	62	254.69
25	Nainital Bank	802	2357.09	0	0.00	802	2357.09	0	0.00	0	0.00
26	Axis Bank	0	0.00	1	0.09	1	0.09	0	0.00	0	0.00
27	ICICI bank	0	0.00	0	0.00	0	0.00	0	0.00	0	0.00
28	HDFC Bank	0	0.00	0	0.00	0	0.00	0	0.00	0	0.00
29	The J & K Bank	0	0.00	0	0.00	0	0.00	0	0.00	0	0.00
30	Fedral Bank Ltd	0	0.00	0	0.00	0	0.00	0	0.00	0	0.00
31	IndusInd Bank	0	0.00	437	71.45	437	71.45	0	0.00	0	0.00
32	The Karnataka bank	0	0.00	0	0.00	0	0.00	0	0.00	0	0.00
33	The South Indian Bank Ltd	0	0.00	0	0.00	0	0.00	0	0.00	0	0.00
34	Standard Chartered Bank	0	0.00	0	0.00	0	0.00	0	0.00	0	0.00
35	Yes Bank	0	0.00	0	0.00	0	0.00	0	0.00	0	0.00
36	Kotak Mahinda	0	0.00	0	0.00	0	0.00	0	0.00	0	0.00
37	BANDHAN BANK	0	0.00	0	0.00	0	0.00	0	0.00	0	0.00
38	UJIVAN FINANCIAL SERVICES	0	0.00	0	0.00	0	0.00	0	0.00	0	0.00
39	UTKARSH MICRO FINANCE	0	0.00	0	0.00	0	0.00	0	0.00	0	0.00
40	IDFC Bank	0	0.00	0	0.00	0	0.00	0	0.00	0	0.00
G	Total Private Bank	802	2357.09	438	71.54	1240	2428.63	0	0.00	0	0.00
H	Total All Bank (F+G)	1525	3525.09	1247	3764.23	2772	7289.32	203	264.80	62	254.69

NPA MANAGEMENT (SEGMENTWISE)
POSITION AS ON

(in Lacs)

S. No.	Name of the Bank	NPA Position as on 31.03.2018										Total	
		C&I		Agri.		MSE		MEDIUM ENTERPRISE		Per.			
		No.	Amt.	No.	Amt.	No.	Amt.	No.	Amt.	No.	Amt.	No.	Amt.
1	State Bank of India	97	1298.85	18411	19702.83	1897	4722.86	5190	4900.59	3057	5171.90	28652	35797.03
2	Punjab National Bank	1287	20883.40	22999	16573.33	4715	46190.96	2201	5315.25	1209	4581.60	32411	93544.54
3	Bank of Baroda	29	1046.18	4090	10986.56	1562	11730.24	1077	4999.45	478	1089.77	7236	29852.20
A	Total Lead Banks	1413	23228.43	45500	47262.72	8174	62644.06	8468	15215.29	4744	10843.27	68299	159193.77
4	Oriental Bank of Comm.	0	0.00	3872	7095.19	367	3582.34	882	5009.60	470	2732.12	5591	18419.25
5	Union Bank of India	0	0.00	350	822.56	1267	6712.32	749	751.78	147	149.29	2513	8435.95
6	Canara Bank	0	0.00	3893	1361.47	2104	7857.04	224	65.00	1050	1325.90	7271	10609.41
7	Central Bank of India	0	0.00	146	1341.62	684	1921.98	0	0.00	52	177.21	882	3440.81
8	Punjab & Sind Bank	0	0.00	469	1817.85	544	1496.58	0	0.00	270	891.17	1283	4205.60
9	Allahabad Bank	20	39.68	656	1678.07	426	1639.88	70	63.33	173	467.90	1345	3888.86
10	UCO Bank	0	0.00	244	699.24	140	684.56	0	0.00	310	1368.48	694	2752.28
11	Indian Overseas Bank	0	0.00	1762	1355.12	376	1489.21	6	5.89	3430	687.13	5574	3537.35
12	Bank of India	134	745.70	998	3441.80	399	1128.01	63	139.47	92	29.00	1686	5483.98
13	Syndicate Bank	194	156.36	3	0.44	615	848.37	977	637.32	139	125.43	1928	1767.92
14	Vijaya Bank	0	0.00	1	11.82	20	214.32	32	26.05	19	49.16	72	301.35
15	Corporation Bank	0	0.00	111	154.37	249	415.01	0	0.00	100	400.89	460	970.27
16	Andhra bank	0	0.00	2	6.40	37	121.19	0	0.00	25	100.92	64	228.51
17	Indian Bank	0	0.00	27	247.60	72	512.59	15	101.88	83	212.43	197	1074.50
18	United Bank of India	0	0.00	0	0.00	21	169.95	4	23.19	0	0.00	25	193.14
19	Bank of Maharashtra	0	0.00	1	1.78	34	1251.48	0	0.00	12	42.15	47	1295.41
20	Dena Bank	0	0.00	16	25.77	182	658.39	25	2650.00	0	0.00	223	3334.16
21	IDBI Bank	231	271.77	124	201.92	189	74.66	31	71.70	141	187.91	716	807.96
B	Total Non-Lead Banks	579	1213.51	12675	20263.02	7726	30777.88	3078	9545.21	6513	8947.09	30571	70746.71
C	Total N. Banks (A + B)	1992	24441.94	58175	67525.74	15900	93421.94	11546	24760.50	11257	19790.36	98870	229940.48
22	Uttarakhand G.B	0	0.00	9428	8821.48	4529	6583.97	0	0.00	1234	2028.57	15191	17434.02
23	U.P. Gramin Bank	0	0.00	62	32.50	0	0.00	0	0.00	0	0.00	62	32.50
D	Total R.R.B.	0	0.00	9490	8853.98	4529	6583.97	0	0.00	1234	2028.57	15253	17466.52
24	Co-operative Bank	7093	4225.21	12597	10984.54	6146	4826.39	7077	4325.33	20011	19706.55	52924	44068.02
E	Total Cooperative	7093	4225.21	12597	10984.54	6146	4826.39	7077	4325.33	20011	19706.55	52924	44068.02
F	Total (C+D+E)	9085	28667.15	80262	87364.26	26575	104832.30	18623	29085.83	32502	41525.48	167047	291475.02
25	Nainital Bank	0	0.00	499	3085.74	898	2080.71	10	77.55	435	788.01	1842	6032.01
26	Axis Bank	41	195.10	613	1467.56	26	373.34	0	0.00	85	174.11	765	2210.11
27	ICICI bank	0	0.00	0	0.00	0	0.00	0	0.00	0	0.00	0	0.00
28	HDFC Bank	458	1628.74	4481	1262.09	151	107.06	975	593.33	1507	873.68	7572	4464.90
29	The J & K Bank	0	0.00	0	0.00	0	0.00	0	0.00	0	218.26	0	218.26
30	Fedral Bank Ltd	1	8.40	0	0.00	0	0.00	0	0.00	0	0.00	1	8.40
31	IndusInd Bank	0	0.00	112	14.62	311	23.73	112	15.00	0	0.00	535	53.35
32	The Karnataka bank	5	452.85	0	0.00	8	136.75	0	0.00	0	0.00	13	589.60
33	The South Indian Bank Ltd	3	25.37	0	0.00	0	0.00	0	0.00	0	0.00	3	25.37
34	Standard Chartered Bank	0	0.00	0	0.00	0	0.00	0	0.00	0	0.00	0	0.00
35	Yes Bank	0	0.00	211	164.13	30	10.87	0	0.00	5	0.51	246	175.51
36	Kotak Mahinda	0	0.00	24	109.15	2	4.85	0	0.00	39	721.75	65	835.75
37	BANDHAN BANK	0	0.00	0	0.00	0	0.00	0	0.00	0	0.00	0	0.00
38	UJJIVAN FINANCIAL SERVICES	0	0.00	0	0.00	0	0.00	0	0.00	0	0.00	0	0.00
39	UTKARSH MICRO FINANCE	0	0.00	0	0.00	0	0.00	0	0.00	0	0.00	0	0.00
40	IDFC Bank	0	0.00	0	0.00	0	0.00	0	0.00	0	0.00	0	0.00
G	Total Private Bank	508	2310.46	5940	6103.29	1426	2737.31	1097	685.88	2071	2776.32	11042	14613.26
H	Total All Bank (F+G)	9593	30977.61	86202	93467.55	28001	107569.61	19720	29771.71	34573	44301.80	178089	306088.28

Contd.

(in Lacs)

S. No.	Name of the Bank	Addition										Total	
		C&I		Agri.		MSE		MEDIUM ENTERPRISE		Per.			
		No.	Amt.	No.	Amt.	No.	Amt.	No.	Amt.	No.	Amt.	No.	Amt.
1	State Bank of India	31	247.47	953	1637.46	1162	2077.37	458	1554.40	648	1353.54	3252	6870.24
2	Punjab National Bank	517	2189.82	11984	6498.44	2121	8599.80	842	141.82	1112	3022.52	16576	20452.40
3	Bank of Baroda	0	0.00	55	122.77	1383	3475.62	25	3215.38	93	300.25	1556	7114.02
A	Total Lead Banks	548	2437.29	12992	8258.67	4666	14152.79	1325	4911.60	1853	4676.31	21384	34436.66
4	Oriental Bank of Comm.	0	0.00	924	2932.89	98	1002.74	0	0.00	79	374.88	1101	4310.51
5	Union Bank of India	0	0.00	36	148.96	46	158.85	79	228.73	1	2.33	162	538.87
6	Canara Bank	0	0.00	0	0.00	0	0.00	0	0.00	0	0.00	0	0.00
7	Central Bank of India	0	0.00	37	762.64	146	179.64	0	0.00	136	587.19	319	1529.47
8	Punjab & Sind Bank	0	0.00	38	68.01	5	11.66	0	0.00	11	51.00	54	130.67
9	Allahabad Bank	26	44.56	407	1099.36	869	2505.99	89	92.78	215	398.78	1606	4141.47
10	UCO Bank	0	0.00	340	711.91	7	20.80	0	0.00	21	78.15	368	810.86
11	Indian Overseas Bank	0	0.00	45	70.32	23	37.33	1	0.40	2	16.35	71	124.40
12	Bank of India	164	1099.92	359	840.77	401	840.73	6	4.21	106	47.84	1036	2833.47
13	Syndicate Bank	0	0.00	7	20.76	56	194.67	0	0.00	18	3.32	81	218.75
14	Vijaya Bank	0	0.00	0	0.00	11	52.00	0	0.00	0	0.00	11	52.00
15	Corporation Bank	0	0.00	0	0.00	0	0.00	0	0.00	0	0.00	0	0.00
16	Andhra bank	0	0.00	0	0.00	58	483.28	1	35.35	0	0.00	59	518.63
17	Indian Bank	0	0.00	31	40.13	24	30.15	0	0.00	6	7.32	61	77.60
18	United Bank of India	0	0.00	0	0.00	1	7.55	0	0.00	0	0.00	1	7.55
19	Bank of Maharashtra	0	0.00	0	0.00	19	598.60	6	55.28	0	0.00	25	653.88
20	Dena Bank	9	14.76	0	0.00	0	0.00	0	0.00	0	0.00	9	14.76
21	IDBI Bank	58	288.75	36	11.63	44	84.65	0	0.00	3	37.17	141	422.20
B	Total Non-Lead Banks	257	1447.99	2260	6707.38	1808	6208.64	182	416.75	598	1604.33	5105	16385.09
C	Total N. Banks (A + B)	805	3885.28	15252	14966.05	6474	20361.43	1507	5328.35	2451	6280.64	26489	50821.75
22	Uttarakhand G.B	0	0.00	2078	1205.54	1916	3869.97	0	0.00	434	1429.47	4428	6504.98
23	U.P. Gramin Bank	0	0.00	1	3.43	0	0.00	0	0.00	0	0.00	1	3.43
D	Total R.R.B.	0	0.00	2079	1208.97	1916	3869.97	0	0.00	434	1429.47	4429	6508.41
24	Co-operative Bank	0	0.00	0	0.00	61	424.35	158	1505.77	1098	1634.57	1317	3564.69
E	Total Cooperative	0	0.00	0	0.00	61	424.35	158	1505.77	1098	1634.57	1317	3564.69
F	Total (C+D+E)	805	3885.28	17331	16175.02	8451	24655.75	1665	6834.12	3983	9344.68	32235	60894.85
25	Nainital Bank	0	0.00	817	3426.81	172	3930.41	0	0.00	504	1003.05	1493	8360.27
26	Axis Bank	0	0.00	75	1029.23	28	185.11	0	0.00	0	0.00	103	1214.34
27	ICICI bank	0	0.00	0	0.00	0	0.00	0	0.00	0	0.00	0	0.00
28	HDFC Bank	0	0.00	653	2794.84	1	0.49	8761	1114.92	1622	1221.59	11037	5131.84
29	The J & K Bank	0	0.00	0	0.00	0	0.00	0	0.00	4	0.00	4	0.00
30	Fedral Bank Ltd	0	0.00	0	0.00	0	0.00	0	0.00	0	0.00	0	0.00
31	IndusInd Bank	0	0.00	68	19.71	549	109.73	0	0.00	0	0.00	617	129.44
32	The Karnataka bank	0	0.00	0	0.00	0	0.00	0	0.00	0	0.00	0	0.00
33	The South Indian Bank Ltd	0	0.00	0	0.00	0	0.00	0	0.00	0	0.00	0	0.00
34	Standard Chartered Bank	0	0.00	0	0.00	0	0.00	0	0.00	0	0.00	0	0.00
35	Yes Bank	0	0.00	0	0.00	0	0.00	0	0.00	0	0.00	0	0.00
36	Kotak Mahinda	0	0.00	36	651.05	3	573.62	0	0.00	0	0.00	39	1224.67
37	BANDHAN BANK	0	0.00	0	0.00	0	0.00	0	0.00	0	0.00	0	0.00
38	UJJIVAN FINANCIAL SERVICES	0	0.00	0	0.00	756	82.22	0	0.00	0	0.00	756	82.22
39	UTKARSH MICRO FINANCE	0	0.00	0	0.00	0	0.00	0	0.00	0	0.00	0	0.00
40	IDFC Bank	0	0.00	0	0.00	0	0.00	0	0.00	0	0.00	0	0.00
G	Total Private Bank	0	0.00	1649	7921.64	1509	4881.58	8761	1114.92	2130	2224.64	14049	16142.78
H	Total All Bank (F+G)	805	3885.28	18980	24096.66	9960	29537.33	10426	7949.04	6113	11569.32	46284	77037.63

Contd.

(in Lacs)

S. No.	Name of the Bank	Recovery										Total	
		C&I		Agri.		MSE		MEDIUM ENTERPRISE		Per.			
		No.	Amt.	No.	Amt.	No.	Amt.	No.	Amt.	No.	Amt.	No.	Amt.
1	State Bank of India	19	60.28	5790	4480.54	666	1050.56	741	503.60	355	670.62	7571	6765.60
2	Punjab National Bank	229	965.57	641	1670.88	169	1151.91	297	50.63	350	1021.29	1686	4860.28
3	Bank of Baroda	1	1.55	1648	5307.20	274	3931.74	1081	1671.98	64	107.28	3068	11019.75
A	Total Lead Banks	249	1027.40	8079	11458.62	1109	6134.21	2119	2226.21	769	1799.19	12325	22645.63
4	Oriental Bank of Comm.	0	0.00	1085	895.47	444	1332.01	43	104.83	333	741.23	1905	3073.54
5	Union Bank of India	0	0.00	51	97.45	64	81.23	47	60.82	0	0.00	162	239.50
6	Canara Bank	0	0.00	0	0.00	0	0.00	0	0.00	0	0.00	0	0.00
7	Central Bank of India	0	0.00	53	333.53	186	343.88	0	0.00	43	167.81	282	845.22
8	Punjab & Sind Bank	0	0.00	0	0.00	0	0.00	0	0.00	0	0.00	0	0.00
9	Allahabad Bank	4	0.60	620	651.63	570	1023.90	11	22.60	317	668.80	1522	2367.53
10	UCO Bank	0	0.00	0	0.00	3	21.22	0	0.00	31	101.41	34	122.63
11	Indian Overseas Bank	0	0.00	74	111.63	17	81.09	0	0.00	1630	58.43	1721	251.15
12	Bank of India	85	852.28	221	765.00	185	664.69	68	142.94	86	34.98	645	2459.89
13	Syndicate Bank	21	34.72	6	2.85	84	67.73	151	128.45	33	22.62	295	256.37
14	Vijaya Bank	0	0.00	0	0.00	5	4.00	0	0.00	0	0.00	5	4.00
15	Corporation Bank	0	0.00	0	0.00	0	0.00	0	0.00	0	0.00	0	0.00
16	Andhra bank	0	0.00	0	0.00	0	0.00	0	0.00	0	0.00	0	0.00
17	Indian Bank	0	0.00	20	76.64	43	150.37	0	0.00	7	16.63	70	243.64
18	United Bank of India	0	0.00	0	0.00	3	1.01	0	0.00	0	0.00	3	1.01
19	Bank of Maharashtra	0	0.00	0	0.00	7	39.58	0	0.00	0	0.00	7	39.58
20	Dena Bank	8	14.64	1	0.12	0	0.00	0	0.00	0	0.00	9	14.76
21	IDBI Bank	27	78.65	12	4.21	29	54.45	0	0.00	1	9.62	69	146.93
B	Total Non-Lead Banks	145	980.89	2143	2938.53	1640	3865.16	320	459.64	2481	1821.53	6729	10065.75
C	Total N. Banks (A + B)	394	2008.29	10222	14397.15	2749	9999.37	2439	2685.85	3250	3620.72	19054	32711.38
22	Uttarakhand G.B	0	0.00	684	502.77	291	396.35	0	0.00	123	272.61	1098	1171.73
23	U.P. Gramin Bank	0	0.00	0	0.00	0	0.00	0	0.00	0	0.00	0	0.00
D	Total R.R.B.	0	0.00	684	502.77	291	396.35	0	0.00	123	272.61	1098	1171.73
24	Co-operative Bank	0	0.00	1950	1929.31	36	28.56	31	40.09	1927	1836.93	3944	3834.89
E	Total Cooperative	0	0.00	1950	1929.31	36	28.56	31	40.09	1927	1836.93	3944	3834.89
F	Total (C+D+E)	394	2008.29	12856	16829.23	3076	10424.28	2470	2725.94	5300	5730.26	24096	37718.00
25	Nainital Bank	0	0.00	297	2656.81	123	294.23	0	0.00	445	529.75	865	3480.79
26	Axis Bank	0	0.00	0	0.00	0	0.00	0	0.00	0	0.00	0	0.00
27	ICICI bank	0	0.00	0	0.00	0	0.00	0	0.00	0	0.00	0	0.00
28	HDFC Bank	0	0.00	0	0.00	0	0.00	0	0.00	0	0.00	0	0.00
29	The J & K Bank	0	0.00	0	0.00	0	0.00	0	0.00	4	1.33	4	1.33
30	Fedral Bank Ltd	0	0.00	0	0.00	0	0.00	0	0.00	0	0.00	0	0.00
31	IndusInd Bank	0	0.00	7	2.50	93	11.86	0	0.00	0	0.00	100	14.36
32	The Karnataka bank	0	0.00	0	0.00	0	0.00	0	0.00	0	0.00	0	0.00
33	The South Indian Bank Ltd	2	2.97	0	0.00	0	0.00	0	0.00	0	0.00	2	2.97
34	Standard Chartered Bank	0	0.00	0	0.00	0	0.00	0	0.00	0	0.00	0	0.00
35	Yes Bank	0	0.00	0	0.00	0	0.00	0	0.00	0	0.00	0	0.00
36	Kotak Mahinda	0	0.00	0	0.00	0	0.00	0	0.00	2	89.86	2	89.86
37	BANDHAN BANK	0	0.00	0	0.00	0	0.00	0	0.00	0	0.00	0	0.00
38	UJJIVAN FINANCIAL SERVICES	0	0.00	0	0.00	756	82.22	0	0.00	0	0.00	756	82.22
39	UTKARSH MICRO FINANCE	0	0.00	0	0.00	0	0.00	0	0.00	0	0.00	0	0.00
40	IDFC Bank	0	0.00	0	0.00	0	0.00	0	0.00	0	0.00	0	0.00
G	Total Private Bank	2	2.97	304	2659.31	972	388.31	0	0.00	451	620.94	1729	3671.53
H	Total All Bank (F+G)	396	2011.26	13160	19488.54	4048	10812.59	2470	2725.94	5751	6351.20	25825	41389.53

Contd.

(in Lacs)

S. No.	Name of the Bank	NPA Position as on 30.06.2018							
		C&I		Agri.		MSE		MEDIUM ENTERPRISE	
		No.	Amt.	No.	Amt.	No.	Amt.	No.	Amt.
1	State Bank of India	109	1486.04	13574	16859.75	2393	5749.67	4907	5951.39
2	Punjab National Bank	1575	22107.65	34342	21400.89	6667	53638.85	2746	5406.44
3	Bank of Baroda	28	1044.63	2497	5802.13	2671	11274.12	21	6542.85
A	Total Lead Banks	1712	24638.32	50413	44062.77	11731	70662.64	7674	17900.68
4	Oriental Bank of Comm.	0	0.00	3711	9132.61	21	3253.07	839	4904.77
5	Union Bank of India	0	0.00	335	874.07	1249	6789.94	781	919.69
6	Canara Bank	0	0.00	3893	1361.47	2104	7857.04	224	65.00
7	Central Bank of India	0	0.00	130	1770.73	644	1757.74	0	0.00
8	Punjab & Sind Bank	0	0.00	507	1885.86	549	1508.24	0	0.00
9	Allahabad Bank	42	83.64	443	2125.80	725	3121.97	148	133.51
10	UCO Bank	0	0.00	584	1411.15	144	684.14	0	0.00
11	Indian Overseas Bank	0	0.00	1733	1313.81	382	1445.45	7	6.29
12	Bank of India	213	993.34	1136	3517.57	615	1304.05	1	0.74
13	Syndicate Bank	173	121.64	4	18.35	587	975.31	826	508.87
14	Vijaya Bank	0	0.00	1	11.82	26	262.32	32	26.05
15	Corporation Bank	0	0.00	111	154.37	249	415.01	0	0.00
16	Andhra bank	0	0.00	2	6.40	95	604.47	1	35.35
17	Indian Bank	0	0.00	38	211.09	53	392.37	15	101.88
18	United Bank of India	0	0.00	0	0.00	19	176.49	4	23.19
19	Bank of Maharashtra	0	0.00	1	1.78	46	1810.50	6	55.28
20	Dena Bank	1	0.12	15	25.65	182	658.39	25	2650.00
21	IDBI Bank	262	481.87	148	209.34	204	104.86	31	71.70
B	Total Non-Lead Banks	691	1680.61	12792	24031.87	7894	33121.36	2940	9502.32
C	Total N. Banks (A + B)	2403	26318.93	63205	68094.64	19625	103784.00	10614	27403.00
22	Uttarakhand G.B	0	0.00	10822	9524.25	6154	10057.59	0	0.00
23	U.P. Gramin Bank	0	0.00	63	35.93	0	0.00	0	0.00
D	Total R.R.B.	0	0.00	10885	9560.18	6154	10057.59	0	0.00
24	Co-operative Bank	7093	4225.21	10647	9055.23	6171	5222.18	7204	5791.01
E	Total Cooperative	7093	4225.21	10647	9055.23	6171	5222.18	7204	5791.01
F	Total (C+D+E)	9496	30544.14	84737	86710.05	31950	119063.77	17818	33194.01
25	Nainital Bank	0	0.00	1019	3855.74	947	5716.89	10	77.55
26	Axis Bank	41	195.10	688	2496.79	54	558.45	0	0.00
27	ICICI bank	0	0.00	0	0.00	0	0.00	0	0.00
28	HDFC Bank	458	1628.74	5134	4056.93	152	107.55	9736	1708.25
29	The J & K Bank	0	0.00	0	0.00	0	0.00	0	0.00
30	Fedral Bank Ltd	1	8.40	0	0.00	0	0.00	0	0.00
31	IndusInd Bank	0	0.00	173	31.83	767	121.60	112	15.00
32	The Karnataka bank	5	452.85	0	0.00	8	136.75	0	0.00
33	The South Indian Bank Ltd	1	22.40	0	0.00	0	0.00	0	0.00
34	Standard Chartered Bank	0	0.00	0	0.00	0	0.00	0	0.00
35	Yes Bank	0	0.00	211	164.13	30	10.87	0	0.00
36	Kotak Mahinda	0	0.00	60	760.20	5	578.47	0	0.00
37	BANDHAN BANK	0	0.00	0	0.00	0	0.00	0	0.00
38	UJJIVAN FINANCIAL SERVICES	0	0.00	0	0.00	0	0.00	0	0.00
39	UTKARSH MICRO FINANCE	0	0.00	0	0.00	0	0.00	0	0.00
40	IDFC Bank	0	0.00	0	0.00	0	0.00	0	0.00
G	Total Private Bank	506	2307.49	7285	11365.62	1963	7230.58	9858	1800.80
H	Total All Bank (F+G)	10002	32851.63	92022	98075.67	33913	126294.35	27676	34994.81

Contd.

(in Lacs)

S.No.	Name of the Bank	NPA Position as on 30.06.2018				Total Advances		% of NPA To Total advances
		Per.		Total NPA		No.	Amt.	
		No.	Amt.	No.	Amt.			
1	State Bank of India	3350	5854.82	24333	35901.67	287430	1681041.00	2.21
2	Punjab National Bank	1971	6582.83	47301	109136.66	169634	1050513.00	10.39
3	Bank of Baroda	507	1282.74	5724	25946.47	58110	331506.00	7.83
A	Total Lead Banks	5828	13720.39	77358	170984.80	515174	3063060.00	5.58
4	Oriental Bank of Comm.	216	2365.77	4787	19656.22	39471	213091.00	9.22
5	Union Bank of India	148	151.62	2513	8735.32	32851	178216.00	4.69
6	Canara Bank	1050	1325.90	7271	10609.41	29200	141837.00	7.48
7	Central Bank of India	145	596.59	919	4125.06	23739	66437.00	6.21
8	Punjab & Sind Bank	281	942.17	1337	4336.27	15980	67066.00	6.47
9	Allahabad Bank	71	197.88	1429	5662.80	21010	102389.00	5.53
10	UCO Bank	300	1345.22	1028	3440.51	14094	53089.00	6.48
11	Indian Overseas Bank	1802	645.05	3924	3410.60	13377	89674.00	3.80
12	Bank of India	112	41.86	2077	5857.56	15899	128521.00	4.56
13	Syndicate Bank	124	106.13	1714	1730.30	14031	74996.00	2.31
14	Vijaya Bank	19	49.16	78	349.35	4060	21426.00	1.63
15	Corporation Bank	100	400.89	460	970.27	10725	39540.00	2.45
16	Andhra bank	25	100.92	123	747.14	3635	30913.00	2.42
17	Indian Bank	82	203.12	188	908.46	3283	140735.00	0.65
18	United Bank of India	0	0.00	23	199.68	1256	10216.00	1.95
19	Bank of Maharashtra	12	42.15	65	1909.71	1296	5553.00	34.39
20	Dena Bank	0	0.00	223	3334.16	3589	38010.00	8.77
21	IDBI Bank	143	215.46	788	1083.23	17028	80872.00	1.34
B	Total Non-Lead Banks	4630	8729.89	28947	77066.05	264524	1482581.00	5.20
C	Total N. Banks (A + B)	10458	22450.28	106305	248050.85	779698	4545641.00	5.46
22	Uttarakhand G.B	1545	3185.43	18521	22767.27	117193	212411.00	10.72
23	U.P. Gramin Bank	0	0.00	63	35.93	1105	874.00	4.11
D	Total R.R.B.	1545	3185.43	18584	22803.20	118298	213285.00	10.69
24	Co-operative Bank	19182	19504.19	50297	43797.82	262984	552093.00	8.25
E	Total Cooperative	19182	19504.19	50297	43797.82	262984	552093.00	7.93
F	Total (C+D+E)	31185	45139.90	175186	314651.87	1160980	5311019.00	5.92
25	Nainital Bank	494	1261.31	2470	10911.49	25690	162281.00	6.72
26	Axis Bank	85	174.11	868	3424.45	10357	153763.00	2.23
27	ICICI bank	0	0.00	0	0.00	26006	138811.00	0.00
28	HDFC Bank	3129	2095.27	18609	9596.74	162315	316908.00	3.03
29	The J & K Bank	0	216.93	0	216.93	300	1893.00	11.46
30	Fedral Bank Ltd	0	0.00	1	8.40	100	3567.00	0.24
31	IndusInd Bank	0	0.00	1052	168.43	11184	31306.00	0.54
32	The Karnataka bank	0	0.00	13	589.60	1073	11019.00	5.35
33	The South Indian Bank Ltd	0	0.00	1	22.40	136	1534.00	1.46
34	Standard Chartered Bank	0	0.00	0	0.00	10	514.00	0.00
35	Yes Bank	5	0.51	246	175.51	8411	90300.00	0.19
36	Kotak Mahinda	37	631.89	102	1970.56	1533	37818.00	5.21
37	BANDHAN BANK	0	0.00	0	0.00	72726	28507.00	0.00
38	UJJIVAN FINANCIAL SERVICES	0	0.00	0	0.00	4524	795.00	0.00
39	UTKARSH MICRO FINANCE	0	0.00	0	0.00	31445	5866.00	0.00
40	IDFC Bank	0	0.00	0	0.00	0	0.00	0.00
G	Total Private Bank	3750	4380.02	23362	27084.51	355810	984882.00	2.75
H	Total All Bank (F+G)	34935	49519.92	198548	341736.38	1516790	6295901.00	5.43

BANKWISE POSITION OF SEGMENTWISE WRITE-OFF

FROM 01.04.2018 TO 30.06.2018

(in Lacs)

S. No.	Name of the Bank	MSE		MEDIUM ENTERPRISE		AGL		Non-P.S.		Total	
		No.	Amt.	No.	Amt.	No.	Amt.	No.	Amt.	No.	Amt.
1	State Bank of India	79	91.00	112	220.06	1168	1260.03	119	186.01	1478	1757.10
2	Punjab National Bank	0	0.00	0	0.00	0	0.00	0	0.00	0	0.00
3	Bank of Baroda	68	17.19	0	0.00	21	45.32	9	6.69	98	69.20
A	Total Lead Banks	147	108.19	112	220.06	1189	1305.35	128	192.70	1576	1826.30
4	Oriental Bank of Comm.	0	0.00	0	0.00	0	0.00	0	0.00	0	0.00
5	Union Bank of India	0	0.00	0	0.00	0	0.00	0	0.00	0	0.00
6	Canara Bank	0	0.00	0	0.00	0	0.00	3	2.79	3	2.79
7	Central Bank of India	0	0.00	0	0.00	0	0.00	0	0.00	0	0.00
8	Punjab & Sind Bank	0	0.00	0	0.00	0	0.00	0	0.00	0	0.00
9	Allahabad Bank	11	16.10	4	2.26	20	15.73	4	1.64	39	35.73
10	UCO Bank	0	0.00	0	0.00	2	1.00	0	0.00	2	1.00
11	Indian Overseas Bank	9	8.32	0	0.00	0	0.00	3	0.24	12	8.56
12	Bank of India	175	31.36	137	19.73	80	20.08	118	18.59	510	89.76
13	Syndicate Bank	0	0.00	0	0.00	0	0.00	0	0.00	0	0.00
14	Vijaya Bank	0	0.00	0	0.00	0	0.00	0	0.00	0	0.00
15	Corporation Bank	0	0.00	0	0.00	0	0.00	0	0.00	0	0.00
16	Andhra bank	0	0.00	0	0.00	0	0.00	0	0.00	0	0.00
17	Indian Bank	0	0.00	0	0.00	0	0.00	0	0.00	0	0.00
18	United Bank of India	21	3.81	0	0.00	0	0.00	0	0.00	21	3.81
19	Bank of Maharashtra	0	0.00	0	0.00	0	0.00	0	0.00	0	0.00
20	Dena Bank	0	0.00	0	0.00	0	0.00	0	0.00	0	0.00
21	IDBI Bank	0	0.00	0	0.00	0	0.00	0	0.00	0	0.00
B	Total Non-Lead Banks	216	59.59	141	21.99	102	36.81	128	23.26	587	141.65
C	Total N. Banks (A + B)	363	167.78	253	242.05	1291	1342.16	256	215.96	2163	1967.95
22	Uttarakhand G.B	0	0.00	0	0.00	0	0.00	0	0.00	0	0.00
23	U.P. Gramin Bank	0	0.00	0	0.00	18	0.03	0	0.00	18	0.03
D	Total R.R.B.	0	0.00	0	0.00	18	0.03	0	0.00	18	0.03
24	Co-operative Bank	1027	1009.56	234	220.33	110	222.26	161	360.03	1532	1812.18
E	Total Cooperative	1027	1009.56	234	220.33	110	222.26	161	360.03	1532	1812.18
F	Total (C+D+E)	1390	1177.34	487	462.38	1419	1564.45	417	575.99	3713	3780.16
25	Nainital Bank	0	0.00	0	0.00	0	0.00	0	0.00	0	0.00
26	Axis Bank	0	0.00	0	0.00	0	0.00	0	0.00	0	0.00
27	ICICI bank	0	0.00	0	0.00	0	0.00	0	0.00	0	0.00
28	HDFC Bank	0	0.00	0	0.00	0	0.00	0	0.00	0	0.00
29	The J & K Bank	0	0.00	0	0.00	0	0.00	0	0.00	0	0.00
30	Fedral Bank Ltd	0	0.00	0	0.00	0	0.00	0	0.00	0	0.00
31	IndusInd Bank	0	0.00	0	0.00	0	0.00	0	0.00	0	0.00
32	The Karnataka bank	0	0.00	0	0.00	0	0.00	0	0.00	0	0.00
33	The South Indian Bank Ltd	0	0.00	0	0.00	0	0.00	0	0.00	0	0.00
34	Standard Chartered Bank	0	0.00	0	0.00	0	0.00	0	0.00	0	0.00
35	Yes Bank	0	0.00	0	0.00	0	0.00	0	0.00	0	0.00
36	Kotak Mahinda	0	0.00	0	0.00	0	0.00	0	0.00	0	0.00
37	BANDHAN BANK	0	0.00	0	0.00	0	0.00	0	0.00	0	0.00
38	UJJIVAN FINANCIAL SERVICES	0	0.00	0	0.00	0	0.00	0	0.00	0	0.00
39	UTKARSH MICRO FINANCE	0	0.00	0	0.00	0	0.00	0	0.00	0	0.00
40	IDFC Bank	0	0.00	0	0.00	0	0.00	0	0.00	0	0.00
G	Total Private Bank	0	0.00	0	0.00	0	0.00	0	0.00	0	0.00
H	Total All Bank (F+G)	1390	1177.34	487	462.38	1419	1564.45	417	575.99	3713	3780.16

FOREX BUSINESS
OUTSTANDING FOR THE QUARTER ENDED 30TH JUNE 2018

(in Lacs)

S. No.	Name of the Bank	No. of Branches handling FOREX Business	Outstanding level of Export Business			Outstanding level of Import Business		
			31/03/2017	31/03/2018	as on June 2018	31/03/2017	31/03/2018	as on June 2018
			Amt.	Amt.	Amt.	Amt.	Amt.	Amt.
1	State Bank of India	10	2422.00	3262.00	262.00	12377.14	12337.61	4404.71
2	Punjab National Bank	5	18775.00	17273.63	17273.63	17006.52	25135.34	25135.34
3	Bank of Baroda	1	313.14	325.62	325.62	628.93	639.34	639.34
A	Total Lead Banks	16	21510.14	20861.25	17861.25	30012.59	38112.29	30179.39
4	Oriental Bank of Comm.	0	0.00	0.00	0.00	0.00	0.00	0.00
5	Union Bank of India	1	1439.42	1806.25	533.04	7321.63	13010.20	2703.43
6	Canara Bank	0	295.00	0.00	0.00	3662.00	0.00	0.00
7	Central Bank of India	0	0.00	0.00	0.00	0.00	0.00	0.00
8	Punjab & Sind Bank	0	0.00	0.00	0.00	0.00	0.00	0.00
9	Allahabad Bank	1	0.00	0.00	0.00	0.00	0.00	0.00
10	UCO Bank	0	0.00	0.00	0.00	0.00	0.00	0.00
11	Indian Overseas Bank	0	0.00	0.00	0.00	0.00	0.00	0.00
12	Bank of India	0	0.00	0.00	0.00	0.00	0.00	0.00
13	Syndicate Bank	1	0.00	0.00	0.00	0.00	0.00	0.00
14	Vijaya Bank	0	0.00	0.00	0.00	0.00	0.00	0.00
15	Corporation Bank	0	0.00	0.00	0.00	0.00	0.00	0.00
16	Andhra bank	0	0.00	0.00	0.00	0.00	0.00	0.00
17	Indian Bank	0	0.00	0.00	0.00	0.00	0.00	0.00
18	United Bank of India	0	0.00	0.00	0.00	0.00	0.00	0.00
19	Bank of Maharashtra	0	0.00	0.00	0.00	0.00	0.00	0.00
20	Dena Bank	0	0.00	0.00	0.00	0.00	0.00	0.00
21	IDBI Bank	0	0.00	0.00	0.00	0.00	0.00	0.00
B	Total Non-Lead Banks	3	1734.42	1806.25	533.04	10983.63	13010.20	2703.43
C	Total N. Banks (A + B)	19	23244.56	22667.50	18394.29	40996.22	51122.49	32882.82
22	Uttarakhand G.B	0	0.00	0.00	0.00	0.00	0.00	0.00
23	U.P. Gramin Bank	0	0.00	0.00	0.00	0.00	0.00	0.00
D	Total R.R.B.	0	0.00	0.00	0.00	0.00	0.00	0.00
24	Co-operative Bank	0	0.00	0.00	0.00	0.00	0.00	0.00
E	Total Cooperative	0	0.00	0.00	0.00	0.00	0.00	0.00
F	Total (C+D+E)	19	23244.56	22667.50	18394.29	40996.22	51122.49	32882.82
25	Nainital Bank	0	0.00	0.00	0.00	0.00	0.00	0.00
26	Axis Bank	2	9.32	75.85	96.83	23.30	15.34	23.60
27	ICICI bank	0	0.00	0.00	0.00	0.00	0.00	0.00
28	HDFC Bank	0	0.00	0.00	0.00	0.00	0.00	0.00
29	The J & K Bank	0	0.00	0.00	0.00	0.00	0.00	0.00
30	Fedral Bank Ltd	1	0.00	0.00	0.00	0.00	0.00	0.00
31	IndusInd Bank	0	0.00	0.00	0.00	0.00	0.00	0.00
32	The Karnataka bank	0	0.00	0.00	0.00	0.00	0.00	0.00
33	The South Indian Bank Ltd	0	0.00	0.00	0.00	0.00	0.00	0.00
34	Standard Chartered Bank	0	0.00	0.00	0.00	0.00	0.00	0.00
35	Yes Bank	0	0.00	0.00	0.00	0.00	0.00	0.00
36	Kotak Mahinda	0	0.00	0.00	0.00	0.00	0.00	0.00
37	BANDHAN BANK	0	0.00	0.00	0.00	0.00	0.00	0.00
38	UJJIVAN FINANCIAL SERVICES	0	0.00	0.00	0.00	0.00	0.00	0.00
39	UTKARSH MICRO FINANCE	0	0.00	0.00	0.00	0.00	0.00	0.00
40	IDFC Bank	1	0.00	0.00	0.00	0.00	0.00	0.86
G	Total Private Bank	4	9.32	75.85	96.83	23.30	15.34	24.46
H	Total All Bank (F+G)	23	23253.88	22743.35	18491.12	41019.52	51137.83	32907.28

NRI DEPOSITS
OUTSTANDING FOR THE QUARTER ENDED 30TH JUNE 2018

(in Lacs)

S. No.	Name of the Bank	No. of Branches handling FOREX Business	Resident NRI Deposit		Non Resident NRI Deposit		Total	
			No.	Amt.	No.	Amt.	No.	Amt.
1	State Bank of India	11	20248	97306.53	12277	86647.14	32525	183953.67
2	Punjab National Bank	5	331	640.73	1420	6710.64	1751	7351.37
3	Bank of Baroda	1	1568	12077.87	531	3420.69	2099	15498.56
A	Total Lead Banks	17	22147	110025.13	14228	96778.47	36375	206803.60
4	Oriental Bank of Comm.	0	179	297.99	450	1506.19	629	1804.18
5	Union Bank of India	1	27	810.19	70	21.30	97	831.49
6	Canara Bank	1	0	0.00	2372	6694.18	2372	6694.18
7	Central Bank of India	0	0	0.00	158	21.47	158	21.47
8	Punjab & Sind Bank	0	0	0.00	0	0.00	0	0.00
9	Allahabad Bank	1	0	0.00	171	307.43	171	307.43
10	UCO Bank	0	43	285.19	0	0.00	43	285.19
11	Indian Overseas Bank	0	28	1444.73	1702	4075.87	1730	5520.60
12	Bank of India	0	4	137.22	1593	5340.17	1597	5477.39
13	Syndicate Bank	0	115	206.90	32	179.20	147	386.10
14	Vijaya Bank	0	0	0.00	64	49.53	64	49.53
15	Corporation Bank	0	0	0.00	329	1023.18	329	1023.18
16	Andhra bank	0	0	0.00	71	345.99	71	345.99
17	Indian Bank	0	375	1449.48	0	0.00	375	1449.48
18	United Bank of India	0	0	0.00	23	174.12	23	174.12
19	Bank of Maharashtra	0	13	30.93	1	35.00	14	65.93
20	Dena Bank	0	0	0.00	0	0.00	0	0.00
21	IDBI Bank	0	0	0.00	881	1942.75	881	1942.75
B	Total Non-Lead Banks	3	784	4662.63	7917	21716.38	8701	26379.01
C	Total N. Banks (A + B)	20	22931	114687.76	22145	118494.85	45076	233182.61
22	Uttarakhand G.B	0	0	0.00	12	3.57	12	3.57
23	U.P. Gramin Bank	0	0	0.00	0	0.00	0	0.00
D	Total R.R.B.	0	0	0.00	12	3.57	12	3.57
24	Co-operative Bank	0	0	0.00	0	0.00	0	0.00
E	Total Cooperative	0	0	0.00	0	0.00	0	0.00
F	Total (C+D+E)	20	22931	114687.76	22157	118498.42	45088	233186.18
25	Nainital Bank	0	0	0.00	0	0.00	0	0.00
26	Axis Bank	2	0	0.00	287	13140.16	287	13140.16
27	ICICI bank	0	0	0.00	0	0.00	0	0.00
28	HDFC Bank	0	0	0.00	0	0.00	0	0.00
29	The J & K Bank	0	0	0.00	0	0.00	0	0.00
30	Fedral Bank Ltd	1	0	0.00	1	1.40	1	1.40
31	IndusInd Bank	0	0	0.00	280	1051.00	280	1051.00
32	The Karnataka bank	0	21	94.84	28	48.36	49	143.20
33	The South Indian Bank Ltd	0	0	0.00	0	0.00	0	0.00
34	Standard Chartered Bank	0	0	0.00	0	0.00	0	0.00
35	Yes Bank	0	0	0.00	0	0.00	0	0.00
36	Kotak Mahinda	0	0	0.00	645	6523.78	645	6523.78
37	BANDHAN BANK	0	0	0.00	0	0.00	0	0.00
38	UJJIVAN FINANCIAL SERVICES	0	0	0.00	0	0.00	0	0.00
39	UTKARSH MICRO FINANCE	0	0	0.00	0	0.00	0	0.00
40	IDFC Bank	1	0	0.00	18	94.09	18	94.09
G	Total Private Bank	4	21	94.84	1259	20858.79	1280	20953.63
H	Total All Bank (F+G)	24	22952	114782.60	23416	139357.21	46368	254139.81

**FINANCING TO WOMEN BENEFICIARIES
POSITION AS ON 30TH JUNE 2018**

(in Lacs)

S. No.	Name of the Bank	Amount of loan disbursed to women beneficiaries under Govt. Sponsored Sch.		Amount of loan disbursed to women beneficiaries under Banks Gen. Sch.		Total Amount of loan disbursed to women beneficiaries		% flow to women	Total outstanding to women beneficiaries under all types of finances \$\$	
		No.	Amt.	No.	Amt.	No.	Amt.		No.	Amt.
		1	State Bank of India	602	1128.70	1191	3836.15		1793	4964.85
2	Punjab National Bank	730	557.25	3336	9367.55	4066	9924.80	16.20	26985	61278.83
3	Bank of Baroda	279	899.63	690	3366.62	969	4266.25	19.42	8947	21972.41
A	Total Lead Banks	1611	2585.58	5217	16570.32	6828	19155.90	20.35	45653	94118.69
4	Oriental Bank of Comm.	25	41.40	406	1520.39	431	1561.79	6.99	6939	22343.18
5	Union Bank of India	0	0.00	562	1810.70	562	1810.70	11.99	5764	15106.51
6	Canara Bank	86	19.90	551	1395.02	637	1414.92	4.50	5400	31477.42
7	Central Bank of India	0	0.00	126	313.83	126	313.83	4.05	2475	7745.25
8	Punjab & Sind Bank	2	1.40	278	918.49	280	919.89	8.32	3041	11054.43
9	Allahabad Bank	5	2.84	123	864.11	128	866.95	5.56	5899	15595.76
10	UCO Bank	148	177.58	1867	5887.93	2015	6065.51	109.15	1704	5557.13
11	Indian Overseas Bank	27	62.21	288	822.69	315	884.90	51.96	539	1703.06
12	Bank of India	115	747.50	318	1097.88	433	1845.38	28.40	1820	6498.89
13	Syndicate Bank	9	15.89	125	387.86	134	403.75	3.20	2405	12622.29
14	Vijaya Bank	35	30.78	630	3318.75	665	3349.53	119.08	593	2812.73
15	Corporation Bank	0	0.00	71	163.59	71	163.59	2.89	1483	5655.35
16	Andhra bank	110	208.00	290	2771.00	400	2979.00	85.14	613	3499.00
17	Indian Bank	0	0.00	255	859.77	255	859.77	100.00	255	859.77
18	United Bank of India	0	0.00	102	575.00	102	575.00	0.00	0	0.00
19	Bank of Maharashtra	11	204.40	11	32.92	22	237.32	428.61	17	55.37
20	Dena Bank	134	296.00	359	1434.00	493	1730.00	50.79	895	3406.00
21	IDBI Bank	0	0.00	290	921.67	290	921.67	100.00	290	921.67
B	Total Non-Lead Banks	707	1807.90	6652	25095.60	7359	26903.50	18.31	40132	146913.81
C	Total N. Banks (A + B)	2318	4393.48	11869	41665.92	14187	46059.40	19.11	85785	241032.50
22	Uttarakhand G.B	230	149.10	3352	5969.82	3582	6118.92	17.78	15883	34421.40
23	U.P. Gramin Bank	0	0.00	38	38.43	38	38.43	28.10	178	136.78
D	Total R.R.B.	230	149.10	3390	6008.25	3620	6157.35	17.82	16061	34558.18
24	Co-operative Bank	55	61.33	953	936.68	1008	998.01	5.96	11916	16732.69
E	Total Cooperative	55	61.33	953	936.68	1008	998.01	5.96	11916	16732.69
F	Total (C+D+E)	2603	4603.91	16212	48610.85	18815	53214.76	18.20	113762	292323.37
25	Nainital Bank	32	35.01	203	824.00	235	859.01	12.65	3348	6792.00
26	Axis Bank	0	0.00	1169	1401.47	1169	1401.47	0.00	0	0.00
27	ICICI bank	0	0.00	1017	2007.12	1017	2007.12	12.18	3138	16475.82
28	HDFC Bank	0	0.00	6277	3349.81	6277	3349.81	20.45	31980	16384.35
29	The J & K Bank	0	0.00	14	156.66	14	156.66	0.00	0	0.00
30	Fedral Bank Ltd	0	0.00	0	0.00	0	0.00	0.00	0	0.00
31	IndusInd Bank	0	0.00	0	0.00	0	0.00	0.00	0	0.00
32	The Karnataka bank	0	0.00	114	711.00	114	711.00	0.00	0	0.00
33	The South Indian Bank Ltd	0	0.00	0	0.00	0	0.00	0.00	0	0.00
34	Standard Chartered Bank	0	0.00	0	0.00	0	0.00	0.00	0	0.00
35	Yes Bank	0	0.00	0	0.00	0	0.00	0.00	0	0.00
36	Kotak Mahinda	0	0.00	0	0.00	0	0.00	0.00	0	0.00
37	BANDHAN BANK	0	0.00	0	0.00	0	0.00	0.00	0	0.00
38	UJJIVAN FINANCIAL SERVICES	0	0.00	413	135.25	413	135.25	31.92	2802	423.66
39	UTKARSH MICRO FINANCE	0	0.00	3884	1112.55	3884	1112.55	19.41	31322	5731.49
40	IDFC Bank	0	0.00	0	0.00	0	0.00	0.00	0	0.00
G	Total Private Bank	32	35.01	13091	9697.86	13123	9732.87	21.25	72590	45807.32
H	Total All Bank (F+G)	2635	4638.92	29303	58308.71	31938	62947.63	18.62	186352	338130.69

BANK FINANCES TO MINORITY COMMUNITIES
OUTSTANDING AS ON 30TH JUNE 2018
COMMUNITYWISE OUTSTANDING

(in Lacs)

S. No	Name of the Bank	Christians		Muslims		Sikhs	
		1		2		3	
		A/cs	Amt.	A/cs	Amt.	A/cs	Amt.
1	State Bank of India	339	871.27	17511	9389.81	4205	10666.99
2	Punjab National Bank	650	1725.02	14653	28492.86	5044	49508.37
3	Bank of Baroda	279	1212.47	5037	20409.4	9312	49387.43
A	Total Lead Banks	1268	3808.76	37201	58292.07	18561	109562.79
4	Oriental Bank of Comm.	93	197.24	4457	10469.84	3965	3828
5	Union Bank of India	164	242.91	3092	6872.87	1900	7165.15
6	Canara Bank	108	185.14	2611	8868	1122	5713.25
7	Central Bank of India	42	119.16	805	3075.23	218	1413.67
8	Punjab & Sind Bank	24	90	1602	6469.06	5540	22139.73
9	Allahabad Bank	179	317.07	2426	3918.38	4559	10999.92
10	UCO Bank	134	63.62	191	138.94	284	293.64
11	Indian Overseas Bank	32	279.73	788	2598.97	221	768.44
12	Bank of India	49	113.9	1142	3979.08	963	3422.54
13	Syndicate Bank	108	86.5	772	1464.77	502	1294.82
14	Vijaya Bank	7	19	134	538.27	155	697.33
15	Corporation Bank	29	61.4	879	2329.18	1136	4303.3
16	Andhra bank	44	56.57	578	2386.57	230	796.04
17	Indian Bank	24	402.78	326	648.16	44	180.66
18	United Bank of India	0	0	94	204.43	0	0
19	Bank of Maharashtra	0	0	18	90.25	14	286.16
20	Dena Bank	1	1	300	1336	40	94
21	IDBI Bank	35	101.57	977	2823.04	348	2336.28
B	Total Non-Lead Banks	1073	2337.59	21192	58211.04	21241	65732.93
C	Total N. Banks (A + B)	2341	6146.35	58393	116503.11	39802	175295.72
22	Uttarakhand G.B	210	354.7	2651	2878.65	1510	2516.47
23	U.P. Gramin Bank	0	0	235	141.62	0	0
D	Total R.R.B.	210	354.70	2886	3020.27	1510	2516.47
24	Co-operative Bank	6	17.54	8062	9514.04	2389	2050.49
E	Total Cooperative	6	17.54	8062	9514.04	2389	2050.49
F	Total (C+D+E)	2557	6518.59	69341	129037.42	43701	179862.68
25	Nainital Bank	89	204.67	2416	5095.77	2300	12329.68
26	Axis Bank	7	52.84	535	1848.85	1292	1934.93
27	ICICI bank	55	324.81	1414	3974.58	900	5902.06
28	HDFC Bank	38	16.43	8828	4116.69	2728	13951.08
29	The J & K Bank	0	0	33	242.44	0	0
30	Fedral Bank Ltd	0	0	0	0	0	0
31	IndusInd Bank	81	102.91	7447	12532.24	286	946.78
32	The Karnataka bank	4	18.5	59	136.2	14	57.57
33	The South Indian Bank Ltd	0	0	0	0	0	0
34	Standard Chartered Bank	0	0	0	0	0	0
35	Yes Bank	0	0	16	614.9	5	200
36	Kotak Mahinda	0	0	166	297.92	275	6788.3
37	BANDHAN BANK	0	0	0	0	0	0
38	UJJIVAN FINANCIAL SERVICES	2	0.1	1232	208.2	6	1.1
39	UTKARSH MICRO FINANCE	19	3.2	792	135.8	97	16.89
40	IDFC Bank	0	0	0	0	0	0
G	Total Private Bank	295	723.46	22938	29203.59	7903	42128.39
H	Total All Bank (F+G)	2852	7242.05	92279	158241.01	51604	221991.07

Contd.

(in Lacs)

S. No.	Name of the Bank	Others		Total Adv. (1 to 4)		Total PSA in Uttarakhand		% Share to total PSA in Uttarakhand
		A/cs	Amt.	A/cs	Amt.	A/cs	Amt.	
1	State Bank of India	34634	45219.32	56689	66,147.39	154661	588,709.00	11.24
2	Punjab National Bank	871	3535.40	21218	83,261.65	133912	526,127.00	15.83
3	Bank of Baroda	293	1612.88	14921	72,622.18	46491	239,422.00	30.33
A	Total Lead Banks	35798	50367.60	92828	222,031.22	335064	1,354,258.00	16.40
4	Oriental Bank of Comm.	776	8861.22	9291	23,356.30	31795	131,192.00	17.80
5	Union Bank of India	2967	1625.60	8123	15,906.53	29386	144,981.00	10.97
6	Canara Bank	368	626.00	4209	15,392.39	21487	98,575.00	15.61
7	Central Bank of India	45	570.14	1110	5,178.20	13218	48,171.00	10.75
8	Punjab & Sind Bank	1326	6470.00	8492	35,168.79	13397	52,903.00	66.48
9	Allahabad Bank	1	1.86	7165	15,237.23	14736	77,367.00	19.69
10	UCO Bank	667	1632.74	1276	2,128.94	9603	32,202.00	6.61
11	Indian Overseas Bank	499	5699.27	1540	9,346.41	8332	43,026.00	21.72
12	Bank of India	123	174.22	2277	7,689.74	12263	48,748.00	15.77
13	Syndicate Bank	8	21.52	1390	2,867.61	4821	26,172.00	10.96
14	Vijaya Bank	166	1042.78	462	2,297.38	2976	13,744.00	16.72
15	Corporation Bank	46	223.94	2090	6,917.82	7158	29,294.00	23.62
16	Andhra bank	1070	10921.09	1922	14,160.27	1995	17,853.00	79.32
17	Indian Bank	3	7.14	397	1,238.74	2812	7,879.00	15.72
18	United Bank of India	0	0.00	94	204.43	951	7,383.00	2.77
19	Bank of Maharashtra	51	974.31	83	1,350.72	866	4,962.00	27.22
20	Dena Bank	0	0.00	341	1,431.00	2192	12,704.00	11.26
21	IDBI Bank	139	2482.62	1499	7,743.51	8822	29,287.00	26.44
B	Total Non-Lead Banks	8255	41334.45	51761	167,616.01	186810	826,443.00	20.28
C	Total N. Banks (A + B)	44053	91702.05	144589	389,647.23	521874	2,180,701.00	17.87
22	Uttarakhand G.B	90	93.04	4461	5,842.86	96747	138,184.00	4.23
23	U.P. Gramin Bank	0	0.00	235	141.62	1095	852.00	16.62
D	Total R.R.B.	90	93.04	4696	5,984.48	97842	139,036.00	4.30
24	Co-operative Bank	35248	28616.56	45705	40,198.63	255622	317,895.00	12.65
E	Total Cooperative	35248	28616.56	45705	40,198.63	255622	317,895.00	12.65
F	Total (C+D+E)	79391	120411.65	194990	435,830.34	875338	2,637,632.00	16.52
25	Nainital Bank	8	6.55	4813	17,636.67	18463	128,770.00	13.70
26	Axis Bank	0	0.00	1834	3,836.62	1495	7,598.00	50.50
27	ICICI bank	25	153.68	2394	10,355.13	7527	44,422.00	23.31
28	HDFC Bank	8	15.87	11602	18,100.07	43655	102,155.00	17.72
29	The J & K Bank	1	0.15	34	242.59	124	1,199.00	20.23
30	Fedral Bank Ltd	0	0.00	0	0.00	94	985.00	0.00
31	IndusInd Bank	136	1063.46	7950	14,645.39	5694	18,249.00	80.25
32	The Karnataka bank	274	4200.00	351	4,412.27	418	6,482.00	68.07
33	The South Indian Bank Ltd	0	0.00	0	0.00	136	1,534.00	0.00
34	Standard Chartered Bank	0	0.00	0	0.00	0	0.00	0.00
35	Yes Bank	14	756.00	35	1,570.90	7836	37,700.00	4.17
36	Kotak Mahinda	0	0.00	441	7,086.22	1245	29,618.00	23.93
37	BANDHAN BANK	0	0.00	0	0.00	51495	7,377.00	0.00
38	UJIVAN FINANCIAL SERVICES	3	0.40	1243	209.80	2023	451.00	46.52
39	UTKARSH MICRO FINANCE	3	0.30	911	156.19	31432	5,732.00	2.72
40	IDFC Bank	0	0.00	0	0.00	0	0.00	0.00
G	Total Private Bank	472	6196.41	31608	78,251.85	171637	392,272.00	19.95
H	Total All Bank (F+G)	79863	126,608.06	226598	514,082.19	1046975	3,029,904.00	16.97

STATEMENT OF WEAVERS CREDIT CARD
STATEMENT OF WEAVERS CREDIT CARD 30TH JUNE 2018

S.No.	Name of the Bank	Target (2018 - 19)	Received		Sanctioned		Rejected		Pending		Outstanding	
		No.	No.	Amt.	No.	Amt.	No.	Amt.	No.	Amt.	No.	Amt.
1	State Bank of India	309	2	5.14	2	5.14	0	0.00	0	0.00	98	135.29
2	Punjab National Bank	207	17	10.50	9	6.10	8	6.00	0	0.00	93	45.65
3	Bank of Baroda	105	0	0.00	0	0.00	0	0.00	0	0.00	0	0.00
A	Total Lead Banks	621	19	15.64	11	11.24	8	6.00	0	0.00	191	180.94
4	Oriental Bank of Comm.	56	0	0.00	0	0.00	0	0.00	0	0.00	26	9.80
5	Union Bank of India	61	0	0.00	0	0.00	0	0.00	0	0.00	0	0.00
6	Canara Bank	57	1	0.95	1	0.95	0	0.00	0	0.00	6	2.11
7	Central Bank of India	29	0	0.00	0	0.00	0	0.00	0	0.00	38	28.75
8	Punjab & Sind Bank	32	0	0.00	0	0.00	0	0.00	0	0.00	0	0.00
9	Allahabad Bank	29	0	0.00	0	0.00	0	0.00	0	0.00	0	0.00
10	UCO Bank	40	0	0.00	0	0.00	0	0.00	0	0.00	1	1.50
11	Indian Overseas Bank	34	0	0.00	0	0.00	0	0.00	0	0.00	0	0.00
12	Bank of India	24	0	0.00	0	0.00	0	0.00	0	0.00	0	0.00
13	Syndicate Bank	26	0	0.00	0	0.00	0	0.00	0	0.00	7	11.00
14	Vijaya Bank	20	0	0.00	0	0.00	0	0.00	0	0.00	0	0.00
15	Corporation Bank	0	0	0.00	0	0.00	0	0.00	0	0.00	0	0.00
16	Andhra bank	0	0	0.00	0	0.00	0	0.00	0	0.00	0	0.00
17	Indian Bank	0	0	0.00	0	0.00	0	0.00	0	0.00	0	0.00
18	United Bank of India	0	0	0.00	0	0.00	0	0.00	0	0.00	0	0.00
19	Bank of Maharashtra	0	0	0.00	0	0.00	0	0.00	0	0.00	0	0.00
20	Dena Bank	0	0	0.00	0	0.00	0	0.00	0	0.00	0	0.00
21	IDBI Bank	23	0	0.00	0	0.00	0	0.00	0	0.00	0	0.00
B	Total Non-Lead Banks	431	1	0.95	1	0.95	0	0.00	0	0.00	78	53.16
C	Total N. Banks (A + B)	1052	20	16.59	12	12.19	8	6.00	0	0.00	269	234.10
22	Uttarakhand G.B	211	0	0.00	0	0.00	0	0.00	0	0.00	103	37.82
23	U.P. Gramin Bank	0	0	0.00	0	0.00	0	0.00	0	0.00	0	0.00
D	Total R.R.B.	211	0	0.00	0	0.00	0	0.00	0	0.00	103	37.82
24	Co-operative Bank	188	0	0.00	0	0.00	0	0.00	0	0.00	5	1.18
E	Total Cooperative	188	0	0.00	0	0.00	0	0.00	0	0.00	5	1.18
F	Total (C+D+E)	1451	20	16.59	12	12.19	8	6.00	0	0.00	377	273.10
25	Nainital Bank	50	0	0.00	0	0.00	0	0.00	0	0.00	0	0.00
26	Axis Bank	0	0	0.00	0	0.00	0	0.00	0	0.00	0	0.00
27	ICICI bank	0	0	0.00	0	0.00	0	0.00	0	0.00	0	0.00
28	HDFC Bank	0	0	0.00	0	0.00	0	0.00	0	0.00	0	0.00
29	The J & K Bank	0	0	0.00	0	0.00	0	0.00	0	0.00	0	0.00
30	Fedral Bank Ltd	0	0	0.00	0	0.00	0	0.00	0	0.00	0	0.00
31	IndusInd Bank	0	0	0.00	0	0.00	0	0.00	0	0.00	0	0.00
32	The Karnataka bank	0	0	0.00	0	0.00	0	0.00	0	0.00	0	0.00
33	The South Indian Bank Ltd	0	0	0.00	0	0.00	0	0.00	0	0.00	0	0.00
34	Standard Chartered Bank	0	0	0.00	0	0.00	0	0.00	0	0.00	0	0.00
35	Yes Bank	0	0	0.00	0	0.00	0	0.00	0	0.00	0	0.00
36	Kotak Mahinda	0	0	0.00	0	0.00	0	0.00	0	0.00	0	0.00
37	BANDHAN BANK	0	0	0.00	0	0.00	0	0.00	0	0.00	0	0.00
38	UJJIVAN FINANCIAL SERVICES	0	0	0.00	0	0.00	0	0.00	0	0.00	0	0.00
39	UTKARSH MICRO FINANCE	0	0	0.00	0	0.00	0	0.00	0	0.00	0	0.00
40	IDFC Bank	0	0	0.00	0	0.00	0	0.00	0	0.00	0	0.00
G	Total Private Bank	50	0	0.00	0	0.00	0	0.00	0	0.00	0	0.00
H	Total All Bank (F+G)	1501	20	16.59	12	12.19	8	6.00	0	0.00	377	273.10

GOVT SPONSORED POVERTY ALLEVIATION PROGRAMME
RECOVERY POSITION AS ON 30TH JUNE 2018

(in Lacs)

S. No.	Name of the Bank	Name of the Scheme											
		PMRY				SCP				SLRS			
		Demand Raised	Amt Recovered	Amt Over Due	R/D (%)	Demand Raised	Amt Recovered	Amt Over Due	R/D (%)	Demand Raised	Amt Recovered	Amt Over Due	R/D (%)
1	State Bank of India	1282.74	389.37	893.37	30.35	527.14	187.57	339.57	35.58	1189.36	254.18	935.18	21.37
2	Punjab National Bank	552.54	231.03	321.51	41.81	238.73	166.73	72.00	69.84	0.00	0.00	0.00	0.00
3	Bank of Baroda	16.67	5.26	11.41	31.55	13.04	6.81	6.23	52.22	0.08	0.04	0.04	50.00
A	Total Lead Banks	1851.95	625.66	1226.29	33.78	778.91	361.11	417.80	46.36	1189.44	254.22	935.22	21.37
4	Oriental Bank of Comm.	101.30	83.65	17.65	82.58	6.70	6.00	0.70	89.55	0.00	0.00	0.00	0.00
5	Union Bank of India	0.00	0.00	0.00	0.00	0.00	0.00	0.00	0.00	0.00	0.00	0.00	0.00
6	Canara Bank	0.00	0.00	0.00	0.00	0.00	0.00	0.00	0.00	0.00	0.00	0.00	0.00
7	Central Bank of India	11.35	1.05	10.30	9.25	2.04	1.14	0.90	55.88	0.00	0.00	0.00	0.00
8	Punjab & Sind Bank	0.00	0.00	0.00	0.00	0.00	0.00	0.00	0.00	0.00	0.00	0.00	0.00
9	Allahabad Bank	12.94	4.11	8.83	31.76	6.94	1.53	5.41	22.05	0.61	0.61	0.00	100.00
10	UCO Bank	0.00	0.00	0.00	0.00	0.00	0.00	0.00	0.00	0.00	0.00	0.00	0.00
11	Indian Overseas Bank	1.00	0.20	0.80	20.00	0.00	0.00	0.00	0.00	0.00	0.00	0.00	0.00
12	Bank of India	157.90	156.68	1.22	99.23	29.69	28.94	0.75	97.47	0.00	0.00	0.00	0.00
13	Syndicate Bank	24.95	11.52	13.43	46.17	5.47	2.50	2.97	45.70	0.00	0.00	0.00	0.00
14	Vijaya Bank	3.20	2.70	0.50	84.38	0.00	0.00	0.00	0.00	0.00	0.00	0.00	0.00
15	Corporation Bank	0.00	0.00	0.00	0.00	0.00	0.00	0.00	0.00	0.00	0.00	0.00	0.00
16	Andhra bank	0.00	0.00	0.00	0.00	0.00	0.00	0.00	0.00	0.00	0.00	0.00	0.00
17	Indian Bank	0.40	0.09	0.31	22.50	144.42	67.99	76.43	47.08	0.22	0.05	0.17	22.73
18	United Bank of India	0.00	0.00	0.00	0.00	0.00	0.00	0.00	0.00	0.00	0.00	0.00	0.00
19	Bank of Maharashtra	0.00	0.00	0.00	0.00	0.00	0.00	0.00	0.00	0.00	0.00	0.00	0.00
20	Dena Bank	0.00	0.00	0.00	0.00	0.00	0.00	0.00	0.00	0.00	0.00	0.00	0.00
21	IDBI Bank	4.15	0.49	3.66	11.81	0.00	0.00	0.00	0.00	0.00	0.00	0.00	0.00
B	Total Non-Lead Banks	317.19	260.49	56.70	82.12	195.26	108.10	87.16	55.36	0.83	0.66	0.17	79.52
C	Total N. Banks (A + B)	2169.14	886.15	1282.99	40.85	974.17	469.21	504.96	48.17	1190.27	254.88	935.39	21.41
22	Uttarakhand G.B	218.33	176.31	42.02	80.75	23.57	13.78	9.79	58.46	0.00	0.00	0.00	0.00
23	U.P. Gramin Bank	0.00	0.00	0.00	0.00	0.00	0.00	0.00	0.00	0.00	0.00	0.00	0.00
D	Total R.R.B.	218.33	176.31	42.02	80.75	23.57	13.78	9.79	58.46	0.00	0.00	0.00	0.00
24	Co-operative Bank	59.21	35.53	23.68	60.01	449.31	29.01	420.30	6.46	0.00	0.00	0.00	0.00
E	Total Cooperative	59.21	35.53	23.68	60.01	449.31	29.01	420.30	6.46	0.00	0.00	0.00	0.00
F	Total (C+D+E)	2446.68	1097.99	1348.69	44.88	1447.05	512.00	935.05	35.38	1190.27	254.88	935.39	21.41
25	Nainital Bank	8.95	0.49	8.46	5.47	1.32	0.28	1.04	21.21	0.00	0.00	0.00	0.00
26	Axis Bank	0.00	0.00	0.00	0.00	0.00	0.00	0.00	0.00	0.00	0.00	0.00	0.00
27	ICICI bank	0.00	0.00	0.00	0.00	0.00	0.00	0.00	0.00	0.00	0.00	0.00	0.00
28	HDFC Bank	0.00	0.00	0.00	0.00	0.00	0.00	0.00	0.00	0.00	0.00	0.00	0.00
29	The J & K Bank	0.00	0.00	0.00	0.00	0.00	0.00	0.00	0.00	0.00	0.00	0.00	0.00
30	Fedral Bank Ltd	0.00	0.00	0.00	0.00	0.00	0.00	0.00	0.00	0.00	0.00	0.00	0.00
31	IndusInd Bank	0.00	0.00	0.00	0.00	0.00	0.00	0.00	0.00	0.00	0.00	0.00	0.00
32	The Karnataka bank	0.00	0.00	0.00	0.00	0.00	0.00	0.00	0.00	0.00	0.00	0.00	0.00
33	The South Indian Bank Ltd	0.00	0.00	0.00	0.00	0.00	0.00	0.00	0.00	0.00	0.00	0.00	0.00
34	Standard Chartered Bank	0.00	0.00	0.00	0.00	0.00	0.00	0.00	0.00	0.00	0.00	0.00	0.00
35	Yes Bank	0.00	0.00	0.00	0.00	0.00	0.00	0.00	0.00	0.00	0.00	0.00	0.00
36	Kotak Mahinda	0.00	0.00	0.00	0.00	0.00	0.00	0.00	0.00	0.00	0.00	0.00	0.00
37	BANDHAN BANK	0.00	0.00	0.00	0.00	0.00	0.00	0.00	0.00	0.00	0.00	0.00	0.00
38	UJJIVAN FINANCIAL SERVICE	0.00	0.00	0.00	0.00	0.00	0.00	0.00	0.00	0.00	0.00	0.00	0.00
39	UTKARSH MICRO FINANCE	0.00	0.00	0.00	0.00	0.00	0.00	0.00	0.00	0.00	0.00	0.00	0.00
40	IDFC Bank	0.00	0.00	0.00	0.00	0.00	0.00	0.00	0.00	0.00	0.00	0.00	0.00
G	Total Private Bank	8.95	0.49	8.46	5.47	1.32	0.28	1.04	21.21	0.00	0.00	0.00	0.00
H	Total All Bank (F+G)	2455.63	1098.48	1357.15	44.73	1448.37	512.28	936.09	35.37	1190.27	254.88	935.39	21.41

Contd.

(in Lacs)

S. No.	Name of the Bank	Name of Scheme							
		SJSRY				SGSY			
		Demand Raised	Amt Recovered	Amt Over Due	R/D (%)	Demand Raised	Amt Recovered	Amt Over Due	R/D (%)
1	State Bank of India	355.12	53.99	301.13	15.20	357.26	65.20	292.06	18.25
2	Punjab National Bank	79.34	51.59	27.75	65.02	455.53	333.31	122.22	73.17
3	Bank of Baroda	10.00	4.03	5.97	40.30	12.38	4.94	7.44	39.90
A	Total Lead Banks	444.46	109.61	334.85	24.66	825.17	403.45	421.72	48.89
4	Oriental Bank of Comm.	76.52	69.00	7.52	90.17	8.56	4.36	4.20	50.93
5	Union Bank of India	0.00	0.00	0.00	0.00	0.00	0.00	0.00	0.00
6	Canara Bank	0.00	0.00	0.00	0.00	0.00	0.00	0.00	0.00
7	Central Bank of India	25.95	0.81	25.14	3.12	0.17	0.01	0.16	5.88
8	Punjab & Sind Bank	0.00	0.00	0.00	0.00	0.00	0.00	0.00	0.00
9	Allahabad Bank	14.99	8.02	6.97	53.50	17.23	12.59	4.64	73.07
10	UCO Bank	0.00	0.00	0.00	0.00	0.00	0.00	0.00	0.00
11	Indian Overseas Bank	2.00	0.46	1.54	23.00	0.00	0.00	0.00	0.00
12	Bank of India	30.08	30.05	0.03	99.90	0.07	0.05	0.02	71.43
13	Syndicate Bank	13.29	6.11	7.18	45.97	2.50	1.50	1.00	60.00
14	Vijaya Bank	3.84	2.60	1.24	67.71	0.00	0.00	0.00	0.00
15	Corporation Bank	0.00	0.00	0.00	0.00	0.00	0.00	0.00	0.00
16	Andhra bank	0.00	0.00	0.00	0.00	0.00	0.00	0.00	0.00
17	Indian Bank	65.62	61.92	3.70	94.36	0.00	0.00	0.00	0.00
18	United Bank of India	0.00	0.00	0.00	0.00	0.00	0.00	0.00	0.00
19	Bank of Maharashtra	0.00	0.00	0.00	0.00	0.00	0.00	0.00	0.00
20	Dena Bank	0.00	0.00	0.00	0.00	0.00	0.00	0.00	0.00
21	IDBI Bank	0.00	0.00	0.00	0.00	0.00	0.00	0.00	0.00
B	Total Non-Lead Banks	232.29	178.97	53.32	77.05	28.53	18.51	10.02	64.88
C	Total N. Banks (A + B)	676.75	288.58	388.17	42.64	853.70	421.96	431.74	49.43
22	Uttarakhand G.B	19.04	16.91	2.13	88.81	140.79	87.72	53.07	62.31
23	U.P. Gramin Bank	0.00	0.00	0.00	0.00	0.00	0.00	0.00	0.00
D	Total R.R.B.	19.04	16.91	2.13	88.81	140.79	87.72	53.07	62.31
24	Co-operative Bank	0.00	0.00	0.00	0.00	618.90	41.81	577.09	6.76
E	Total Cooperative	0.00	0.00	0.00	0.00	618.90	41.81	577.09	6.76
F	Total (C+D+E)	695.79	305.49	390.30	43.91	1613.39	551.49	1061.90	34.18
25	Nainital Bank	9.88	1.09	8.79	11.03	3.34	0.04	3.30	1.20
26	Axis Bank	0.00	0.00	0.00	0.00	0.00	0.00	0.00	0.00
27	ICICI bank	0.00	0.00	0.00	0.00	0.00	0.00	0.00	0.00
28	HDFC Bank	0.00	0.00	0.00	0.00	0.00	0.00	0.00	0.00
29	The J & K Bank	0.00	0.00	0.00	0.00	0.00	0.00	0.00	0.00
30	Fedral Bank Ltd	0.00	0.00	0.00	0.00	0.00	0.00	0.00	0.00
310	IndusInd Bank	0.00	0.00	0.00	0.00	0.00	0.00	0.00	0.00
32	The Karnataka bank	0.00	0.00	0.00	0.00	0.00	0.00	0.00	0.00
33	The South Indian Bank Ltd	0.00	0.00	0.00	0.00	0.00	0.00	0.00	0.00
34	Standard Chartered Bank	0.00	0.00	0.00	0.00	0.00	0.00	0.00	0.00
35	Yes Bank	0.00	0.00	0.00	0.00	0.00	0.00	0.00	0.00
36	Kotak Mahinda	0.00	0.00	0.00	0.00	0.00	0.00	0.00	0.00
37	BANDHAN BANK	0.00	0.00	0.00	0.00	0.00	0.00	0.00	0.00
38	UJJIVAN FINANCIAL SERVICES	0.00	0.00	0.00	0.00	0.00	0.00	0.00	0.00
39	UTKARSH MICRO FINANCE	0.00	0.00	0.00	0.00	0.00	0.00	0.00	0.00
40	IDFC Bank	0.00	0.00	0.00	0.00	0.00	0.00	0.00	0.00
G	Total Private Bank	9.88	1.09	8.79	11.03	3.34	0.04	3.30	1.20
H	Total All Bank (F+G)	705.67	306.58	399.09	43.45	1616.73	551.53	1065.20	34.11

BANKWISE RECOVERY POSITION OF PRIORITY SECTOR ADVANCES
PROGRESS AS ON 30TH JUNE 2018

(in Lacs)

S. No.	Name of the Bank	Name of the Scheme							
		AGL				MSME			
		Demand Raised	Amount Recovered	Amount Over Due	Recov.(%)	Demand Raised	Amount Recovered	Amount Over Due	Recov.(%)
1	State Bank of India	16627.96	10543.11	6084.85	63.41	4707.87	3256.38	1451.49	69.17
2	Punjab National Bank	30489.75	21567.85	8921.90	70.74	7344.02	6187.11	1156.91	84.25
3	Bank of Baroda	9634.68	2733.29	6901.39	28.37	10745.19	2407.12	8338.07	22.40
A	Total Lead Banks	56752.39	34844.25	21908.14	61.40	22797.08	11850.61	10946.47	51.98
4	Oriental Bank of Comm.	2532.46	1763.29	769.17	69.63	2581.00	2262.30	318.70	87.65
5	Union Bank of India	4208.01	2919.71	1288.30	69.38	2848.56	1674.42	1174.14	58.78
6	Canara Bank	0.00	0.00	0.00	0.00	0.00	0.00	0.00	0.00
7	Central Bank of India	2276.85	423.24	1853.61	18.59	2388.95	580.00	1808.95	24.28
8	Punjab & Sind Bank	537.91	411.67	126.24	76.53	216.10	145.45	70.65	67.31
9	Allahabad Bank	664.00	209.65	454.35	31.57	1157.00	729.13	427.87	63.02
10	UCO Bank	15.40	5.04	10.36	32.73	282.30	147.35	134.95	52.20
11	Indian Overseas Bank	2.10	0.20	1.90	9.52	191.03	168.55	22.48	88.23
12	Bank of India	908.24	561.70	346.54	61.84	2943.79	2514.43	429.36	85.41
13	Syndicate Bank	34.45	20.51	13.94	59.54	1823.00	611.50	1211.50	33.54
14	Vijaya Bank	0.00	0.00	0.00	0.00	0.00	0.00	0.00	0.00
15	Corporation Bank	0.00	0.00	0.00	0.00	0.00	0.00	0.00	0.00
16	Andhra bank	0.00	0.00	0.00	0.00	0.00	0.00	0.00	0.00
17	Indian Bank	602.20	445.07	157.13	73.91	430.32	252.75	177.57	58.74
18	United Bank of India	0.00	0.00	0.00	0.00	266.42	1.01	265.41	0.38
19	Bank of Maharashtra	0.00	0.00	0.00	0.00	569.76	0.00	569.76	0.00
20	Dena Bank	50.00	40.00	10.00	80.00	124.00	103.00	21.00	83.06
21	IDBI Bank	899.67	533.10	366.57	59.26	443.37	361.01	82.36	81.42
B	Total Non-Lead Banks	12731.29	7333.18	5398.11	57.60	16265.60	9550.90	6714.70	58.72
C	Total N. Banks (A + B)	69483.68	42177.43	27306.25	60.70	39062.68	21401.51	17661.17	54.79
22	Uttarakhand G.B	3819.79	2831.68	988.11	74.13	7428.95	6077.55	1351.40	81.81
23	U.P. Gramin Bank	317.00	259.00	58.00	81.70	5.00	4.00	1.00	80.00
D	Total R.R.B.	4136.79	3090.68	1046.11	74.71	7433.95	6081.55	1352.40	81.81
24	Co-operative Bank	42547.26	23496.05	19051.21	55.22	34560.21	32417.83	2142.38	93.80
E	Total Cooperative	42547.26	23496.05	19051.21	55.22	34560.21	32417.83	2142.38	93.80
F	Total (C+D+E)	116167.73	68764.16	47403.57	59.19	81056.84	59900.89	21155.95	73.90
25	Nainital Bank	24670.43	12210.23	12460.20	49.49	2714.37	827.91	1886.46	30.50
26	Axis Bank	17596.99	13192.98	4404.01	74.97	19786.07	17518.39	2267.68	88.54
27	ICICI bank	0.00	0.00	0.00	0.00	0.00	0.00	0.00	0.00
28	HDFC Bank	272.95	244.55	28.40	89.60	2675.36	2457.36	218.00	91.85
29	The J & K Bank	0.00	0.00	0.00	0.00	0.00	0.00	0.00	0.00
30	Fedral Bank Ltd	0.00	0.00	0.00	0.00	0.00	0.00	0.00	0.00
31	IndusInd Bank	22.20	8.84	13.36	39.82	118.93	41.46	77.47	34.86
32	The Karnataka bank	1.00	1.00	0.00	100.00	153.99	1.55	152.44	1.01
33	The South Indian Bank Ltd	0.00	0.00	0.00	0.00	0.00	0.00	0.00	0.00
34	Standard Chartered Bank	0.00	0.00	0.00	0.00	0.00	0.00	0.00	0.00
35	Yes Bank	0.00	0.00	0.00	0.00	0.00	0.00	0.00	0.00
36	Kotak Mahinda	0.00	0.00	0.00	0.00	0.00	0.00	0.00	0.00
37	BANDHAN BANK	0.00	0.00	0.00	0.00	0.00	0.00	0.00	0.00
38	UJJIVAN FINANCIAL SERVICE	77.37	77.37	0.00	100.00	47.08	46.90	0.18	99.62
39	UTKARSH MICRO FINANCE	380.00	338.00	42.00	88.95	197.00	178.00	19.00	90.36
40	IDFC Bank	0.00	0.00	0.00	0.00	0.00	0.00	0.00	0.00
G	Total Private Bank	43020.94	26072.97	16947.97	60.61	25692.80	21071.57	4621.23	82.01
H	Total All Bank (F+G)	159188.67	94837.13	64351.54	59.58	106749.64	80972.46	25777.18	75.85

Contd.

(in Lacs)

S. No.	Name of the Bank	Name of the Scheme				Total Recovery % Under P.S.
		Other Priority Sector				
		Demand Raised	Amount Recovered	Amount Over Due	Recov.(%)	
1	State Bank of India	8402.34	6130.99	2271.35	72.97	67.02
2	Punjab National Bank	7599.73	4656.93	2942.80	61.28	71.34
3	Bank of Baroda	2167.33	224.65	1942.68	10.37	23.79
A	Total Lead Banks	18169.40	11012.57	7156.83	60.61	59.05
4	Oriental Bank of Comm.	2842.00	2545.00	297.00	89.55	82.59
5	Union Bank of India	951.62	545.26	406.36	57.30	64.18
6	Canara Bank	0.00	0.00	0.00	0.00	0.00
7	Central Bank of India	673.22	116.86	556.36	17.36	20.98
8	Punjab & Sind Bank	26.07	11.29	14.78	43.31	72.87
9	Allahabad Bank	64.00	16.05	47.95	25.08	50.65
10	UCO Bank	781.00	431.45	349.55	55.24	54.12
11	Indian Overseas Bank	112.16	85.13	27.03	75.90	83.16
12	Bank of India	2012.41	1862.30	150.11	92.54	84.21
13	Syndicate Bank	1325.50	850.00	475.50	64.13	46.56
14	Vijaya Bank	8.00	3.03	4.97	37.88	37.88
15	Corporation Bank	0.00	0.00	0.00	0.00	0.00
16	Andhra bank	0.00	0.00	0.00	0.00	0.00
17	Indian Bank	595.88	381.22	214.66	63.98	66.26
18	United Bank of India	0.00	0.00	0.00	0.00	0.38
19	Bank of Maharashtra	44.77	0.00	44.77	0.00	0.00
20	Dena Bank	239.00	203.00	36.00	84.94	83.78
21	IDBI Bank	963.23	904.67	58.56	93.92	78.00
B	Total Non-Lead Banks	10638.86	7955.26	2683.60	74.78	62.67
C	Total N. Banks (A + B)	28808.26	18967.83	9840.43	65.84	60.10
22	Uttarakhand G.B	1679.56	1490.37	189.19	88.74	80.44
23	U.P. Gramin Bank	4.00	3.00	1.00	75.00	81.60
D	Total R.R.B.	1683.56	1493.37	190.19	88.70	80.47
24	Co-operative Bank	26047.84	15808.90	10238.94	60.69	69.53
E	Total Cooperative	26047.84	15808.90	10238.94	60.69	69.53
F	Total (C+D+E)	56539.66	36270.10	20269.56	64.15	65.00
25	Nainital Bank	3611.15	730.46	2880.69	20.23	44.42
26	Axis Bank	14.31	13.19	1.12	92.17	82.16
27	ICICI bank	0.00	0.00	0.00	0.00	0.00
28	HDFC Bank	468.84	399.57	69.27	85.23	90.76
29	The J & K Bank	387.45	183.21	204.24	47.29	47.29
30	Fedral Bank Ltd	0.00	0.00	0.00	0.00	0.00
31	IndusInd Bank	0.00	0.00	0.00	0.00	35.64
32	The Karnataka bank	3006.21	2760.16	246.05	91.82	87.39
33	The South Indian Bank Ltd	0.00	0.00	0.00	0.00	0.00
34	Standard Chartered Bank	0.00	0.00	0.00	0.00	0.00
35	Yes Bank	0.00	0.00	0.00	0.00	0.00
36	Kotak Mahinda	0.00	0.00	0.00	0.00	0.00
37	BANDHAN BANK	0.00	0.00	0.00	0.00	0.00
38	UJJIVAN FINANCIAL SERVICES	69.24	69.08	0.16	99.77	99.82
39	UTKARSH MICRO FINANCE	0.00	0.00	0.00	0.00	89.43
40	IDFC Bank	0.00	0.00	0.00	0.00	0.00
G	Total Private Bank	7557.20	4155.67	3401.53	54.99	67.26
H	Total All Bank (F+G)	64096.86	40425.77	23671.09	63.07	65.52

POSITION OF PENDING RECOVERY CERTIFICATES

AS ON 30TH JUNE 2018

in Lacs)

S. No.	Name of the Bank	RCs Pending					
		Less than 1 Year		1 Year to 3 Years		3 Years to 5 Years	
		No.	Amt.	No.	Amt.	No.	Amt.
1	State Bank of India	4237	5797.81	10369	12912.70	1849	457.39
2	Punjab National Bank	1822	822.80	2329	902.30	402	599.48
3	Bank of Baroda	251	341.36	439	1477.51	14	12.06
A	Total Lead Banks	6310	6961.97	13137	15292.51	2265	1068.93
4	Oriental Bank of Comm.	45	152.48	57	49.41	42	169.48
5	Union Bank of India	244	1112.22	446	1080.66	55	115.88
6	Canara Bank	128	241.79	525	763.11	8	12.56
7	Central Bank of India	79	64.11	12	18.39	48	43.03
8	Punjab & Sind Bank	328	1542.97	141	607.38	65	47.99
9	Allahabad Bank	91	393.21	169	329.78	81	112.63
10	UCO Bank	46	73.64	73	120.40	50	204.20
11	Indian Overseas Bank	380	444.68	212	166.90	0	0.00
12	Bank of India	402	1686.47	183	400.93	2	10.46
13	Syndicate Bank	32	57.73	58	63.31	47	171.55
14	Vijaya Bank	0	0.00	14	6.52	0	0.00
15	Corporation Bank	16	16.46	18	3.87	1	3.71
16	Andhra bank	0	0.00	0	0.00	0	0.00
17	Indian Bank	0	0.00	0	0.00	0	0.00
18	United Bank of India	0	0.00	0	0.00	0	0.00
19	Bank of Maharashtra	5	7.15	1	1.65	0	0.00
20	Dena Bank	0	0.00	0	0.00	0	0.00
21	IDBI Bank	106	67.51	70	47.62	0	0.00
B	Total Non-Lead Banks	1902	5860.42	1979	3659.93	399	891.49
C	Total N. Banks (A + B)	8212	12822.39	15116	18952.44	2664	1960.42
22	Uttarakhand G.B	2808	2698.27	3815	3324.50	1251	675.44
23	U.P. Gramin Bank	0	0.00	4	7.00	0	0.00
D	Total R.R.B.	2808	2698.27	3819	3331.50	1251	675.44
24	Co-operative Bank	799	954.16	299	211.53	330	191.43
E	Total Cooperative	799	954.16	299	211.53	330	191.43
F	Total (C+D+E)	11819	16474.82	19234	22495.47	4245	2827.29
25	Nainital Bank	24	57.63	131	288.91	71	61.33
26	Axis Bank	0	0.00	0	0.00	0	0.00
27	ICICI bank	0	0.00	0	0.00	0	0.00
28	HDFC Bank	0	0.00	0	0.00	0	0.00
29	The J & K Bank	0	0.00	0	0.00	0	0.00
30	Fedral Bank Ltd	0	0.00	0	0.00	0	0.00
31	IndusInd Bank	0	0.00	0	0.00	0	0.00
32	The Karnataka bank	0	0.00	0	0.00	0	0.00
33	The South Indian Bank Ltd	0	0.00	0	0.00	0	0.00
34	Standard Chartered Bank	0	0.00	0	0.00	0	0.00
35	Yes Bank	0	0.00	0	0.00	0	0.00
36	Kotak Mahinda	0	0.00	0	0.00	0	0.00
37	BANDHAN BANK	0	0.00	0	0.00	0	0.00
38	UJJIVAN FINANCIAL SERVICES	0	0.00	0	0.00	0	0.00
39	UTKARSH MICRO FINANCE	0	0.00	0	0.00	0	0.00
40	IDFC Bank	0	0.00	0	0.00	0	0.00
G	Total Private Bank	24	57.63	131	288.91	71	61.33
H	Total All Bank (F+G)	11843	16532.45	19365	22784.38	4316	2888.62

**POSITION OF PENDING RECOVERY CERTIFICATES
AS ON 30TH JUNE 2018**

(in Lacs)

S. No.	Name of the Bank	More than 5 Years		Total RCs Pending		Recovery against RC 01.04.2018 to 30.06.2018		Recovery %
		No.	Amt.	No.	Amt.	No.	Amt.	
		1	State Bank of India	1214	1214.00	17669	20382	
2	Punjab National Bank	392	549.34	4945	2874	934	402.01	13.99
3	Bank of Baroda	0	0.00	704	1831	34	34.01	1.86
A	Total Lead Banks	1606	1763.34	23318	25087	2447	1416.48	5.65
4	Oriental Bank of Comm.	8	24.94	152	396	0	0.00	0.00
5	Union Bank of India	113	128.21	858	2437	30	10.50	0.43
6	Canara Bank	4	18.26	665	1036	0	0.00	0.00
7	Central Bank of India	91	43.20	230	169	73	67.98	40.29
8	Punjab & Sind Bank	143	184.50	677	2383	32	38.03	1.60
9	Allahabad Bank	91	399.14	432	1235	73	50.88	4.12
10	UCO Bank	5	16.36	174	415	0	0.00	0.00
11	Indian Overseas Bank	110	396.00	702	1008	46	57.78	5.73
12	Bank of India	0	0.00	587	2098	116	62.53	2.98
13	Syndicate Bank	6	62.10	143	355	26	4.92	1.39
14	Vijaya Bank	0	0.00	14	7	0	0.00	0.00
15	Corporation Bank	2	3.59	37	28	0	0.00	0.00
16	Andhra bank	0	0.00	0	0	0	0.00	0.00
17	Indian Bank	0	0.00	0	0	0	0.00	0.00
18	United Bank of India	0	0.00	0	0	0	0.00	0.00
19	Bank of Maharashtra	29	22.20	35	31	2	1.89	6.10
20	Dena Bank	0	0.00	0	0	0	0.00	0.00
21	IDBI Bank	0	0.00	176	115	92	1661.62	1443.26
B	Total Non-Lead Banks	602	1298.50	4882	11710	490	1956.13	16.70
C	Total N. Banks (A + B)	2208	3061.84	28200	36797	2937	3372.61	9.17
22	Uttarakhand G.B	439	374.17	8313	7072	612	102.36	1.45
23	U.P. Gramin Bank	0	0.00	4	7	0	0.00	0.00
D	Total R.R.B.	439	374.17	8317	7079	612	102.36	1.45
24	Co-operative Bank	723	723.00	2151	2080	640	502.43	24.15
E	Total Cooperative	723	723.00	2151	2080	640	502.43	24.15
F	Total (C+D+E)	3370	4159.01	38668	45957	4189	3977.40	8.65
25	Nainital Bank	106	64.26	332	472	0	0.00	0.00
26	Axis Bank	0	0.00	0	0	0	0.00	0.00
27	ICICI bank	0	0.00	0	0	0	0.00	0.00
28	HDFC Bank	0	0.00	0	0	0	0.00	0.00
29	The J & K Bank	0	0.00	0	0	0	0.00	0.00
30	Fedral Bank Ltd	0	0.00	0	0	0	0.00	0.00
31	IndusInd Bank	0	0.00	0	0	0	0.00	0.00
32	The Karnataka bank	0	0.00	0	0	0	0.00	0.00
33	The South Indian Bank Ltd	0	0.00	0	0	0	0.00	0.00
34	Standard Chartered Bank	0	0.00	0	0	0	0.00	0.00
35	Yes Bank	0	0.00	0	0	0	0.00	0.00
36	Kotak Mahinda	0	0.00	0	0	0	0.00	0.00
37	BANDHAN BANK	0	0.00	0	0	0	0.00	0.00
38	UJJIVAN FINANCIAL SERVICES	0	0.00	0	0	0	0.00	0.00
39	UTKARSH MICRO FINANCE	0	0.00	0	0	0	0.00	0.00
40	IDFC Bank	0	0.00	0	0	0	0.00	0.00
G	Total Private Bank	106	64.26	332	472	0	0.00	0.00
H	Total All Bank (F+G)	3476	4223.27	39000	46429	4189	3977.40	8.57

**STATEMENT OF EDUCATION LOAN
FOR THE YEAR ENDED 30TH JUNE 2018**

(in Lacs)

S. No.	Name of the Bank	Outstanding as on March 2018		Fresh sanctions (April 2018 to June 2018)		Out of Fresh sanctions under Priority Sector Loan disbursement only (April 2018 to June 2018)		Recovery & Repayment (April 2018 to June 2018)		Outstanding as on 30.06.2018	
		No.	Amount	No.	Amount			No.	Amount	No.	Amount
1	State Bank of India	16073	44306.11	382	2442.16	167.00	696.66	751	3609.72	15704	43138.55
2	Punjab National Bank	9075	25307.67	405	1355.32	23.00	247.00	260	545.23	9220	26117.76
3	Bank of Baroda	2475	7385.38	415	531.34	122.00	311.00	1097	2460.73	1793	5455.99
A	Total Lead Banks	27623	76999.16	1202	4328.82	312	1254.66	2108	6615.68	26717	74712.30
4	Oriental Bank of Comm.	1422	5717.48	32	398.36	32.00	107.64	0	0.00	1454	6115.84
5	Union Bank of India	1270	3935.47	122	753.14	0.00	0.00	0	0.00	1392	4688.61
6	Canara Bank	1073	4775.86	44	457.20	33.00	368.12	0	0.00	1117	5233.06
7	Central Bank of India	260	3660.48	28	543.31	5.00	24.51	0	0.00	288	4203.79
8	Punjab & Sind Bank	288	1125.46	8	73.48	6.00	14.46	0	0.00	296	1198.94
9	Allahabad Bank	788	2748.49	119	581.78	65.00	105.49	0	0.00	907	3330.27
10	UCO Bank	279	824.17	4	24.20	2.00	3.97	79	230.87	204	617.50
11	Indian Overseas Bank	468	909.30	24	191.83	3.00	11.50	2	6.40	490	1094.73
12	Bank of India	259	699.01	3	44.95	3.00	14.24	163	39.61	99	704.35
13	Syndicate Bank	643	1421.24	26	47.42	26.00	47.42	7	1.67	662	1466.99
14	Vijaya Bank	73	259.36	6	65.50	0.00	0.00	0	0.00	79	324.86
15	Corporation Bank	199	633.51	0	0.00	0.00	0.00	0	0.00	199	633.51
16	Andhra bank	56	263.66	26	96.53	13.00	35.01	4	2.50	78	357.69
17	Indian Bank	18	62.80	0	0.00	0.00	0.00	4	12.85	14	49.95
18	United Bank of India	8	243.44	0	0.00	0.00	0.00	8	5.42	0	238.02
19	Bank of Maharashtra	64	173.96	6	46.42	5.00	29.80	3	35.00	67	185.38
20	Dena Bank	68	331.20	0	0.00	0.00	0.00	25	5.00	43	326.20
21	IDBI Bank	540	1767.27	15	62.43	15.00	62.43	0	0.00	555	1829.70
B	Total Non-Lead Banks	7776	29552.16	463	3386.55	208	824.59	295	339.32	7944	32599.39
C	Total N. Banks (A + B)	35399	106551.32	1665	7715.37	520	2079.25	2403	6955.00	34661	107311.69
22	Uttarakhand G.B	738	2145.34	13	71.39	10.00	13.03	33	386.32	718	1830.41
23	U.P. Gramin Bank	2	4.00	0	0.00	0.00	0.00	0	0.00	2	4.00
D	Total R.R.B.	740	2149.34	13	71.39	10	13.03	33	386.32	720	1834.41
24	Co-operative Bank	89	434.94	3	17.99	10.00	19.31	10	24.22	82	428.71
E	Total Cooperative	89	434.94	3	17.99	10	19.31	10	24.22	82	428.71
F	Total (C+D+E)	36228	109135.60	1681	7804.75	540	2111.59	2446	7365.54	35463	109574.81
25	Nainital Bank	260	595.72	3	24.50	3.00	11.90	0	0.00	263	620.22
26	Axis Bank	10	412.43	87	334.90	77.00	120.00	0	0.00	97	747.33
27	ICICI bank	10	12.05	5	6.03	0.00	0.00	0	0.00	15	18.08
28	HDFC Bank	30	43.54	4	5.85	4.00	5.85	0	0.00	34	49.39
29	The J & K Bank	0	25.65	0	0.00	0.00	0.00	0	0.00	0	25.65
30	Fedral Bank Ltd	0	0.00	0	0.00	0.00	0.00	0	0.00	0	0.00
31	IndusInd Bank	0	0.00	0	0.00	0.00	0.00	0	0.00	0	0.00
32	The Karnataka bank	14	108.03	0	0.00	0.00	0.00	1	0.01	13	108.02
33	The South Indian Bank Ltd	0	0.00	0	0.00	0.00	0.00	0	0.00	0	0.00
34	Standard Chartered Bank	0	0.00	0	0.00	0.00	0.00	0	0.00	0	0.00
35	Yes Bank	0	0.00	0	0.00	0.00	0.00	0	0.00	0	0.00
36	Kotak Mahinda	0	0.00	0	0.00	0.00	0.00	0	0.00	0	0.00
37	BANDHAN BANK	0	0.00	0	0.00	0.00	0.00	0	0.00	0	0.00
38	UJJIVAN FINANCIAL SEF	0	0.00	0	0.00	0.00	0.00	0	0.00	0	0.00
39	UTKARSH MICRO FINAN	0	0.00	0	0.00	0.00	0.00	0	0.00	0	0.00
40	IDFC Bank	0	0.00	0	0.00	0.00	0.00	0	0.00	0	0.00
G	Total Private Bank	324	1197.42	99	371.28	84	137.75	1	0.01	422	1568.69
H	Total All Bank (F+G)	36552	110333.02	1780	8176.03	624	2249.34	2447	7365.55	35885	111143.50

TECHNOLOGY BASED INFORMATION

AS ON 30TH JUNE 2018

(in Lacs)

S. No.	Name of the Bank	Branches		ATM's		Business		Point of Sales	
		Branches opened during the quarter	Total No. of Branches	ATMs installed during the quarter	Total No. of ATMs	Appointed During the quarter	Total No. of BC	Installed during the quarter	Total No. of POS
1	State Bank of India	3	438	0	836	0	550	576	4406
2	Punjab National Bank	0	250	0	413	0	234	0	849
3	Bank of Baroda	0	122	0	197	0	233	30	870
A	Total Lead Banks	3	810	0	1446	0	1017	606	6125
4	Oriental Bank of Comm.	0	78	0	85	0	53	0	200
5	Union Bank of India	0	85	0	148	0	58	0	145
6	Canara Bank	0	84	0	103	0	28	0	115
7	Central Bank of India	0	41	0	52	0	8	0	4
8	Punjab & Sind Bank	0	44	0	42	0	3	0	0
9	Allahabad Bank	0	42	0	16	0	38	0	95
10	UCO Bank	0	57	0	52	0	40	0	288
11	Indian Overseas Bank	0	47	0	37	0	15	0	28
12	Bank of India	0	35	0	39	0	16	0	205
13	Syndicate Bank	1	58	0	44	0	5	9	83
14	Vijaya Bank	0	15	0	11	0	0	4	45
15	Corporation Bank	0	27	0	41	0	2	0	0
16	Andhra bank	0	15	0	15	0	0	0	0
17	Indian Bank	0	12	0	9	0	3	0	3
18	United Bank of India	0	8	0	10	0	0	0	27
19	Bank of Maharashtra	0	5	0	0	0	0	0	0
20	Dena Bank	0	18	0	18	0	3	0	0
21	IDBI Bank	0	31	0	65	0	1	0	626
B	Total Non-Lead Banks	1	702	0	787	0	273	13	1864
C	Total N. Banks (A + B)	4	1512	0	2233	0	1290	619	7989
22	Uttarakhand G.B	0	286	0	0	29	356	5	97
23	U.P. Gramin Bank	0	1	0	0	0	2	0	0
D	Total R.R.B.	0	287	0	0	29	358	5	97
24	Co-operative Bank	5	286	17	65	0	0	14	45
E	Total Cooperative	5	286	0	65	0	0	14	45
F	Total (C+D+E)	9	2085	0	2298	29	1648	638	8131
25	Nainital Bank	2	77	0	1	0	43	11	283
26	Axis Bank	2	41	0	127	0	0	0	0
27	ICICI bank	0	33	0	114	0	0	0	0
28	HDFC Bank	0	31	0	90	0	0	0	0
29	The J & K Bank	0	1	0	0	0	0	0	10
30	Fedral Bank Ltd	0	1	0	1	0	0	2	37
31	IndusInd Bank	0	7	0	6	0	0	0	0
32	The Karnataka bank	0	4	0	6	0	0	1	132
33	The South Indian Bank Ltd	0	1	0	1	0	0	0	4
34	Standard Chartered Bank	0	1	0	1	0	0	0	0
35	Yes Bank	0	16	0	17	0	0	0	82
36	Kotak Mahinda	0	9	0	9	0	0	0	0
37	BANDHAN BANK	1	12	0	6	0	0	0	0
38	UJJIVAN FINANCIAL SERVIC	1	1	0	0	0	0	0	0
39	UTKARSH MICRO FINANCE	20	20	4	4	0	0	0	0
40	IDFC Bank	1	1	1	1	156	156	0	0
G	Total Private Bank	27	256	5	384	156	199	14	548
H	Total All Bank (F+G)	36	2341	5	2682	185	1847	652	8679

Contd.

(in Lacs)

S. No.	Name of the Bank	Information Kiosks		Business Correspondents		Business Facilitators		SME Branch	
		Established during the quarter	Total No. of Kiosks	A/c opened during the quarter	Total No. of Account	Appointed During the quarter	Total No. of BF	SME Brs. Opened During the quarter	Total No. of SME Branches
1	State Bank of India	0	231	23767	250060	0	2	0	6
2	Punjab National Bank	0	25	1638	127509	0	8	0	2
3	Bank of Baroda	0	229	13828	336378	0	41	0	1
A	Total Lead Banks	0	485	39233	713947	0	51	0	9
4	Oriental Bank of Comm.	0	0	0	22418	0	0	0	0
5	Union Bank of India	0	0	0	0	0	5	0	5
6	Canara Bank	0	27	0	0	0	0	0	3
7	Central Bank of India	0	5	265	9333	0	6	0	2
8	Punjab & Sind Bank	0	0	0	0	0	0	0	0
9	Allahabad Bank	0	5	1351	42708	0	0	0	0
10	UCO Bank	0	1	153	263	0	4	0	0
11	Indian Overseas Bank	0	1	70	5004	0	0	0	0
12	Bank of India	0	1	212	1189	0	0	0	0
13	Syndicate Bank	0	0	201	201	0	0	0	1
14	Vijaya Bank	0	0	0	0	0	0	0	0
15	Corporation Bank	0	2	115	1334	0	0	0	0
16	Andhra bank	0	0	0	0	0	0	0	0
17	Indian Bank	0	3	55	195	0	0	0	1
18	United Bank of India	0	0	0	0	0	0	0	0
19	Bank of Maharashtra	0	0	0	0	0	0	0	0
20	Dena Bank	0	0	0	3	0	0	0	0
21	IDBI Bank	0	0	0	1	0	44	0	0
B	Total Non-Lead Banks	0	45	2422	82649	0	59	0	12
C	Total N. Banks (A + B)	0	530	41655	796596	0	110	0	21
22	Uttarakhand G.B	0	187	995	26244	0	0	0	1
23	U.P. Gramin Bank	0	2	0	0	0	0	0	0
D	Total R.R.B.	0	189	995	26244	0	0	0	1
24	Co-operative Bank	0	0	0	0	0	0	0	0
E	Total Cooperative	0	0	0	0	0	0	0	0
F	Total (C+D+E)	0	719	42650	822840	0	110	0	22
25	Nainital Bank	0	0	503	1510	0	0	0	0
26	Axis Bank	0	3	0	0	0	0	0	0
27	ICICI bank	0	0	0	0	0	0	0	0
28	HDFC Bank	0	0	0	0	0	0	0	0
29	The J & K Bank	0	0	0	0	0	0	0	0
30	Fedral Bank Ltd	0	0	0	0	0	0	0	0
31	IndusInd Bank	0	0	0	0	0	0	0	0
32	The Karnataka bank	0	0	0	0	0	0	0	0
33	The South Indian Bank Ltd	0	0	0	0	0	0	0	0
34	Standard Chartered Bank	0	0	0	0	0	0	0	0
35	Yes Bank	0	0	0	0	0	0	0	0
36	Kotak Mahinda	0	0	0	0	0	0	0	0
37	BANDHAN BANK	0	0	0	0	0	0	0	0
38	UJJIVAN FINANCIAL SERVICE	0	0	0	0	0	0	0	0
39	UTKARSH MICRO FINANCE	0	0	0	0	0	0	0	0
40	IDFC Bank	0	0	0	2212	0	0	0	0
G	Total Private Bank	0	3	503	3722	0	0	0	0
H	Total All Bank (F+G)	0	722	43153	826562	0	110	0	22

DETAILS OF SEGMENTWISE DEPOSIT ACCOUNTS
PROGRESS AS ON 30TH JUNE 2018

(in Lacs)

S. No.	Name of the Bank	Deposits							
		Savings Bank		Current Account		Term Deposits		Total Deposits	
		No.	Amt.	No.	Amt.	No.	Amt.	No.	Amt.
1	State Bank of India	3840021	1865159.59	249299	262765.12	1471025	1586545.29	5560345	3684488.00
2	Punjab National Bank	2521876	1067944.54	96325	366475.14	792977	691353.32	3411178	2125773.00
3	Bank of Baroda	1068180	289977.34	21112	38037.75	179677	274988.91	1268969	603004.00
A	Total Lead Banks	7430077	3223081.47	366736	667278.01	2443679	2522905.52	10240492	6413265.00
4	Oriental Bank of Comm.	627971	169030.31	25960	32119.30	178124	270109.39	832055	471259.00
5	Union Bank of India	75856	131820.00	58339	29545.05	91294	281388.95	225489	442754.00
6	Canara Bank	458924	115882.69	20962	18946.63	82579	136647.68	562465	271477.00
7	Central Bank of India	290998	93254.76	7714	7625.41	96929	124928.83	395641	225809.00
8	Punjab & Sind Bank	207139	60297.98	6222	4400.83	61782	65329.19	275143	130028.00
9	Allahabad Bank	345329	101424.44	8592	8966.46	76624	109166.10	430545	219557.00
10	UCO Bank	214795	47687.41	3820	2905.69	57513	75468.90	276128	126062.00
11	Indian Overseas Bank	168265	64447.94	27673	6740.78	47964	114598.28	243902	185787.00
12	Bank of India	263783	57901.88	3851	7526.38	67370	84508.74	335004	149937.00
13	Syndicate Bank	81659	52929.82	5133	6465.19	35736	64188.99	122528	123584.00
14	Vijaya Bank	42766	9663.08	3719	2544.00	11875	19584.92	58360	31792.00
15	Corporation Bank	163271	18277.51	9337	7175.22	43877	24556.27	216485	50009.00
16	Andhra bank	52040	16217.30	3157	3318.23	11703	19988.47	66900	39524.00
17	Indian Bank	54031	13737.30	1617	1600.73	17627	25996.97	73275	41335.00
18	United Bank of India	34986	5318.00	1850	1486.00	9546	8352.00	46382	15156.00
19	Bank of Maharashtra	14134	4467.75	635	991.90	17686	7930.35	32455	13390.00
20	Dena Bank	47843	20466.00	3661	2240.00	18745	23688.00	70249	46394.00
21	IDBI Bank	196930	65056.00	8567	23875.00	29272	109016.00	234769	197947.00
B	Total Non-Lead Banks	3340720	1047880.17	200809	168472.80	956246	1565448.03	4497775	2781801.00
C	Total N. Banks (A + B)	10770797	4270961.64	567545	835750.81	3399925	4088353.55	14738267	9195066.00
22	Uttarakhand G.B	1491469	242613.18	12771	9834.59	243515	207615.23	1747755	460063.00
23	U.P. Gramin Bank	7645	1061.00	167	14.00	396	312.00	8208	1387.00
D	Total R.R.B.	1499114	243674.18	12938	9848.59	243911	207927.23	1755963	461450.00
24	Co-operative Bank	1192702	405916.30	81910	88226.08	305042	375325.62	1579654	869468.00
E	Total Cooperative	1192702	405916.30	81910	88226.08	305042	375325.62	1579654	869468.00
F	Total (C+D+E)	13462613	4920552.12	662393	933825.48	3948878	4671606.40	18073884	10525984.00
25	Nainital Bank	257048	95983.76	9210	7493.00	100123	147192.24	366381	250669.00
26	Axis Bank	65584	104362.83	22697	88042.33	37869	66075.84	126150	258481.00
27	ICICI bank	87368	213575.00	3889	4480.00	0	0.00	91257	218055.00
28	HDFC Bank	228035	123648.27	15642	34728.22	39419	116154.51	283096	274531.00
29	The J & K Bank	2912	946.12	415	418.00	514	3907.15	3841	5271.00
30	Fedral Bank Ltd	2007	1924.00	420	840.00	5440	5103.00	7867	7867.00
31	IndusInd Bank	11492	9348.00	929	1117.00	2023	9943.00	14444	20408.00
32	The Karnataka bank	44630	3741.54	1649	1256.24	8649	25677.22	54928	30675.00
33	The South Indian Bank Ltd	2950	9895.00	132	78.00	1218	5810.00	4300	15783.00
34	Standard Chartered Bank	1803	3547.00	47	86.00	200	3044.00	2050	6677.00
35	Yes Bank	19979	45958.00	2739	8884.00	7218	48470.00	29936	103312.00
36	Kotak Mahinda	42725	19798.14	2525	4088.71	3686	18308.15	48936	42195.00
37	BANDHAN BANK	72089	9421.00	2035	2938.00	59158	7953.00	133282	20312.00
38	UJJIVAN FINANCIAL SER	2357	1.01	10	2.35	871	131.16	3238	134.00
39	UTKARSH MICRO FINAN	1209	513.00	189	92.00	603	43492.00	2001	44097.00
40	IDFC Bank	2361	498.56	135	129.35	136	1308.09	2632	1936.00
G	Total Private Bank	844549	643161.23	62663	154673.20	267127	502568.57	1174339	1300403.00
H	Total All Bank (F+G)	14307162	5563713.35	725056	1088498.68	4216005	5174174.97	19248223	11826387.00

**No. OF SAVING & CURRENT ACCOUNTS and No. OF ATM-cum-DEBIT CARD & RuPAY CARD
PROGRESS AS ON 30TH JUNE 2018**

S. No.	NAME OF THE BANK	NO. OF SAVINGS BANK A/C (a)	NO. OF CURRENT ACCOUNTS (b)	TOTAL No. OF ACCOUNTS (c) = (a+b)	NO. OF ATM-cum-DEBIT CARD ISSUED (d)	NO. OF RUPAY CARD ISSUED (e)	TOTAL No. OF CARDS ISSUED (f) = (d+e)	% OF CARD/ACCOUNTS (f)/(c)
		No.	No.	No.	No.	No.	No.	%
1	State Bank of India	3839108	249299	4088407	2224986	566629	2791615	68.28
2	Punjab National Bank	2503964	97343	2601307	1814305	722981	2537286	97.54
3	Bank of Baroda	1052553	20922	1073475	462353	361938	824291	76.79
A	Total Lead Banks	7395625	367564	7763189	4501644	1651548	6153192	79.26
4	Oriental Bank of Comm.	627971	25960	653931	370574	136278	506852	77.51
5	Union Bank of India	75856	58339	134195	133957	13402	147359	109.81
6	Canara Bank	458924	20962	479886	338865	65736	404601	84.31
7	Central Bank of India	290998	7714	298712	97411	78289	175700	58.82
8	Punjab & Sind Bank	207139	6222	213361	80721	66426	147147	68.97
9	Allahabad Bank	345329	8592	353921	143046	39974	183020	51.71
10	UCO Bank	214795	3820	218615	144623	94688	239311	109.47
11	Indian Overseas Bank	168265	27673	195938	69898	26708	96606	49.30
12	Bank of India	263783	3851	267634	129743	64079	193822	72.42
13	Syndicate Bank	81659	5133	86792	36991	15479	52470	60.45
14	Vijaya Bank	42766	3719	46485	26636	14104	40740	87.64
15	Corporation Bank	163271	9337	172608	71059	44598	115657	67.01
16	Andhra bank	52040	3157	55197	18754	23569	42323	76.68
17	Indian Bank	54031	1617	55648	25384	6625	32009	57.52
18	United Bank of India	34986	1850	36836	17891	11906	29797	80.89
19	Bank of Maharashtra	14134	635	14769	21154	5177	26331	178.29
20	Dena Bank	47843	3661	51504	29209	14973	44182	85.78
21	IDBI Bank	193585	8300	201885	202798	95143	297941	147.58
B	Total Non-Lead Banks	3337375	200542	3537917	1958714	817154	2775868	78.46
C	Total N. Banks (A + B)	10733000	568106	11301106	6460358	2468702	8929060	79.01
22	Uttarakhand G.B	1491469	12771	1504240	0	347103	347103	23.07
23	U.P. Gramin Bank	7645	167	7812	0	1764	1764	22.58
D	Total R.R.B.	1499114	12938	1512052	0	348867	348867	23.07
24	Co-operative Bank	1192702	81910	1274612	137157	171844	309001	24.24
E	Total Cooperative	1192702	81910	1274612	137157	171844	309001	24.24
F	Total (C+D+E)	13424816	662954	14087770	6597515	2989413	9586928	68.05
25	Nainital Bank	257048	9210	266258	0	61732	61732	23.19
26	Axis Bank	65584	22697	88281	80193	4958	85151	96.45
27	ICICI bank	87368	3889	91257	61954	11897	73851	80.93
28	HDFC Bank	228035	15642	243677	228035	11055	239090	98.12
29	The J & K Bank	2912	63	2975	401	9	410	13.78
30	Fedral Bank Ltd	3115	420	3535	1895	970	2865	81.05
31	IndusInd Bank	11492	929	12421	16431	648	17079	137.50
32	The Karnataka bank	39445	1549	40994	32566	3026	35592	86.82
33	The South Indian Bank Ltd	2950	132	3082	1400	240	1640	53.21
34	Standard Chartered Bank	1803	47	1850	1850	0	1850	100.00
35	Yes Bank	19979	2739	22718	0	0	0	0.00
36	Kotak Mahinda	42725	2525	45250	36880	224	37104	82.00
37	BANDHAN BANK	66261	2035	68296	60124	900	61024	89.35
38	UJJIVAN FINANCIAL SERVICES	2357	10	2367	0	0	0	0.00
39	UTKARSH MICRO FINANCE	1209	189	1398	0	1359	1359	97.21
40	IDFC Bank	2361	135	2496	389	1850	2239	89.70
G	Total Private Bank	834644	62211	896855	522118	98868	620986	69.24
H	Total All Bank (F+G)	14259460	725165	14984625	7119633	3088281	10207914	68.12

STAND - UP INDIA LOANS

SPECIAL SCHEME FOR SC/ST & WOMEN ENTREPRENEURS

NOTE: Each bank branch is to extend loans between ` 10 lacs to ` 1 Crore to atleast one SC/ST and one woman enterprenues. Enterprises covered under the scheme may be in manufacturing, services or the trading sector.

30TH JUNE 2018

FROM 01.04.2018 TO 30.06.2018

S. No.	Name of the Bank	No. of Branches	Target	Applicati on Received	Application Sanction		Sanctioned since insepction (05.04.2016)		Loan Sanctoned to SC	Loan Sanctoned to ST	Loan Sanctoned to Women
			No.	No.	No.	Amt.	No.	Amt.	No.	No.	No.
1	State Bank of India	438	876	3	3	166.00	103	2702.89	0	0	3
2	Punjab National Bank	250	500	15	15	454.90	383	9132.61	0	1	14
3	Bank of Baroda	122	244	6	6	146.68	74	1273.11	1	1	4
A	Total Lead Banks	810	1620	24	24	767.58	560	13108.61	1	2	21
4	Oriental Bank of Comm.	78	156	0	0	0.00	22	612.85	0	0	0
5	Union Bank of India	85	170	2	2	33.00	22	537.31	0	0	2
6	Canara Bank	84	168	2	2	35.00	43	1060.68	0	0	2
7	Central Bank of India	41	82	3	3	180.00	22	598.43	1	0	2
8	Punjab & Sind Bank	44	88	1	1	30.00	55	801.68	0	0	1
9	Allahabad Bank	42	84	2	2	26.30	35	914.55	0	0	2
10	UCO Bank	57	114	0	0	0.00	27	727.00	0	0	0
11	Indian Overseas Bank	47	94	2	2	23.00	19	346.00	0	0	2
12	Bank of India	35	70	17	17	451.17	116	1979.18	4	1	12
13	Syndicate Bank	58	116	3	3	43.00	29	500.00	0	0	3
14	Vijaya Bank	15	30	1	1	22.00	5	69.00	0	0	1
15	Corporation Bank	27	54	0	0	0.00	5	82.25	0	0	0
16	Andhra bank	15	30	2	2	63.00	56	686.29	0	0	2
17	Indian Bank	12	24	0	0	0.00	2	20.20	0	0	0
18	United Bank of India	8	16	0	0	0.00	7	164.00	0	0	0
19	Bank of Maharashtra	5	10	6	6	181.50	12	363.00	0	0	6
20	Dena Bank	18	36	0	0	0	15	387.53	0	0	0
21	IDBI Bank	31	62	0	0	0	19	478.00	0	0	0
B	Total Non-Lead Banks	702	1404	41	41	1087.97	511	10327.95	5	1	35
C	Total N. Banks (A + B)	1512	3024	65	65	1855.55	1145	23436.56	6	3	56
22	Uttarakhand G.B	286	572	0	0	0	16	252.30	0	0	0
23	U.P. Gramin Bank	1	2	0	0	0	0	0.00	0	0	0
D	Total R.R.B.	287	574	0	0	0.00	16	252.30	0	0	0
24	Co-operative Bank	286	0	0	0	0	0	0.00	0	0	0
E	Total Cooperative	286	0	0	0	0.00	0	0.00	0	0	0
F	Total (C+D+E)	2085	3598	65	65	1855.55	1087	23688.86	6	3	56
25	Nainital Bank	77	154	0	0	0	18	459.73	0	0	0
26	Axis Bank	41	82	0	0	0	0	0.00	0	0	0
27	ICICI bank	33	66	0	0	0	0	0.00	0	0	0
28	HDFC Bank	31	62	0	0	0	1	15.00	0	0	0
29	The J & K Bank	1	2	0	0	0	0	0.00	0	0	0
30	Fedral Bank Ltd	1	2	0	0	0	0	0.00	0	0	0
31	IndusInd Bank	7	14	0	0	0	1	10.75	0	0	0
32	The Karnataka bank	4	8	0	0	0	0	0.00	0	0	0
33	The South Indian Bank Ltd	1	2	0	0	0	0	0.00	0	0	0
34	Standard Chartered Bank	1	2	0	0	0	0	0.00	0	0	0
35	Yes Bank	16	32	0	0	0	0	0.00	0	0	0
36	Kotak Mahinda	9	18	0	0	0	0	0.00	0	0	0
37	BANDHAN BANK	12	24	0	0	0	0	0.00	0	0	0
38	UJJIVAN FINANCIAL SERV	1	2	0	0	0	0	0.00	0	0	0
39	UTKARSH MICRO FINANC	20	40	0	0	0	0	0.00	0	0	0
40	IDFC Bank	1	2	0	0	0	0	0.00	0	0	0
G	Total Private Bank	256	512	0	0	0.00	20	485.48	0	0	0
H	Total All Bank (F+G)	2341	4110	65	65	1855.55	1107	24174.34	6	3	56

DETAILS OF SC/ST ADVANCES
POSITION AS ON 30TH JUNE 2018

(in Lacs)

S. No.	Name of the Bank	Advances to SC		Advances to ST		Total	
		No.	Amt.	No.	Amt.	No.	Amt.
1	State Bank of India	14394	29769.10	7614	14572.91	22008	44342.01
2	Punjab National Bank	10280	26596.12	5605	9883.74	15885	36479.86
3	Bank of Baroda	3483	4974.58	1171	1836.72	4654	6811.30
A	Total Lead Banks	28157	61339.80	14390	26293.37	42547	87633.17
4	Oriental Bank of Comm.	2212	6327.89	784	2400.18	2996	8728.07
5	Union Bank of India	2166	2891.11	909	1266.99	3075	4158.10
6	Canara Bank	1419	1967.79	762	1066.79	2181	3034.58
7	Central Bank of India	68	53.59	8	7.71	76	61.30
8	Punjab & Sind Bank	224	402.56	111	324.01	335	726.57
9	Allahabad Bank	4044	13922.22	1432	4554.24	5476	18476.46
10	UCO Bank	966	782.44	2027	1410.15	2993	2192.59
11	Indian Overseas Bank	1519	3180.50	786	3654.61	2305	6835.11
12	Bank of India	547	1243.78	90	257.45	637	1501.23
13	Syndicate Bank	1673	1473.22	543	617.64	2216	2090.86
14	Vijaya Bank	81	234.00	25	77.00	106	311.00
15	Corporation Bank	220	357.23	131	142.40	351	499.63
16	Andhra bank	53	3.59	25	0.82	78	4.41
17	Indian Bank	421	759.49	52	110.70	473	870.19
18	United Bank of India	151	125.72	23	15.30	174	141.02
19	Bank of Maharashtra	108	177.70	4	44.12	112	221.82
20	Dena Bank	247	389.00	198	435.00	445	824.00
21	IDBI Bank	594	1381.98	119	651.39	713	2033.37
B	Total Non-Lead Banks	16713	35673.81	8029	17036.50	24742	52710.31
C	Total N. Banks (A + B)	44870	97013.61	22419	43329.87	67289	140343.48
22	Uttarakhand G.B	24867	24775.14	14427	12335.37	39294	37110.51
23	U.P. Gramin Bank	680	462.00	0	0.00	680	462.00
D	Total R.R.B.	25547	25237.14	14427	12335.37	39974	37572.51
24	Co-operative Bank	41413	51195.79	8358	14388.93	49771	65584.72
E	Total Cooperative	41413	51195.79	8358	14388.93	49771	65584.72
F	Total (C+D+E)	111830	173446.54	45204	70054.17	157034	243500.71
25	Nainital Bank	2154	1998.96	1105	1172.15	3259	3171.11
26	Axis Bank	2053	919.72	544	4359.75	2597	5279.47
27	ICICI bank	554	949.33	52	121.63	606	1070.96
28	HDFC Bank	198	1005.75	16	74.70	214	1080.45
29	The J & K Bank	0	0.00	0	0.00	0	0.00
30	Fedral Bank Ltd	0	0.00	0	0.00	0	0.00
31	IndusInd Bank	556	221.32	118	29.31	674	250.63
32	The Karnataka bank	5	26.58	0	0.00	5	26.58
33	The South Indian Bank Ltd	0	0.00	0	0.00	0	0.00
34	Standard Chartered Bank	0	0.00	0	0.00	0	0.00
35	Yes Bank	0	0.00	0	0.00	0	0.00
36	Kotak Mahinda	50	163.91	2	2.82	52	166.73
37	BANDHAN BANK	18364	61.64	1325	4.69	19689	66.33
38	UJJIVAN FINANCIAL SERVICE	1217	259.97	103	17.43	1320	277.40
39	UTKARSH MICRO FINANCE	23031	3942.59	958	175.09	23989	4117.68
40	IDFC Bank	0	0.00	0	0.00	0	0.00
G	Total Private Bank	48182	9549.77	4223	5957.57	52405	15507.34
H	Total All Bank (F+G)	160012	182996.31	49427	76011.74	209439	259008.05

DAIRY ENTERPRENEURSHIP DEVELOPMENT SCHEME (DEDS) - NABARD
POSITION AS ON 30TH JUNE 2018

(in Lacs)

S. No	Name of the Bank	APPLICATION RECEIVED DURING F.Y. 2018-19		APPLICATION SANCTION DURING F.Y. 2018-19		APPLICATION DISBURSED DURING F.Y. 2018-19		OUSTANDING SINCE INCEPTION	
		No.	Amt.	No.	Amt.	No.	Amt.	No.	Amt.
1	State Bank of India	8	30	4	18	4	18.00	0	0.00
2	Punjab National Bank	0	0	0	0	0	0.00	0	0.00
3	Bank of Baroda	22	33.64	22	33.64	22	33.64	208	457.00
A	Total Lead Banks	30	63.64	26	51.64	26	51.64	208	457.00
4	Oriental Bank of Comm.	22	82.45	22	81.95	22	72.00	57	95.43
5	Union Bank of India	0	0	0	0	0	0.00	72	145.66
6	Canara Bank	0	0	0	0	0	0.00	0	0.00
7	Central Bank of India	0	0	0	0	0	0.00	408	686.08
8	Punjab & Sind Bank	1	0.2	1	0.2	1	0.20	54	52.20
9	Allahabad Bank	3	8.1	3	8.1	3	4.80	64	117.80
10	UCO Bank	3	8.46	3	8.46	3	8.46	0	0.00
11	Indian Overseas Bank	0	0	0	0	0	0.00	0	0.00
12	Bank of India	7	24.9	7	24.9	7	24.90	86	222.18
13	Syndicate Bank	0	0	0	0	0	0.00	86	147.00
14	Vijaya Bank	0	0	0	0	0	0.00	0	0.00
15	Corporation Bank	0	0	0	0	0	0.00	0	0.00
16	Andhra bank	5	6.23	5	6.23	5	6.23	7	8.33
17	Indian Bank	0	0	0	0	0	0.00	0	0.00
18	United Bank of India	0	0	0	0	0	0.00	0	0.00
19	Bank of Maharashtra	0	0	0	0	0	0.00	0	0.00
20	Dena Bank	0	0	0	0	0	0.00	0	0.00
21	IDBI Bank	0	0	0	0	0	0.00	0	0.00
B	Total Non-Lead Banks	41	130.34	41	129.84	41	116.59	834	1474.68
C	Total N. Banks (A + B)	71	193.98	67	181.48	67	168.23	1042	1931.68
22	Uttarakhand G.B	38	62.65	38	62.65	38	35.37	1797	1650.05
23	U.P. Gramin Bank	0	0	0	0	0	0.00	0	0.00
D	Total R.R.B.	38	62.65	38	62.65	38	35.37	1797	1650.05
24	Co-operative Bank	0	0	0	0	0	0.00	0	0.00
E	Total Cooperative	0	0.00	0	0.00	0	0.00	0	0.00
F	Total (C+D+E)	109	256.63	105	244.13	105	203.60	2839	3581.73
25	Nainital Bank	5	11.18	5	11.18	5	7.18	5	6.77
26	Axis Bank	0	0	0	0	0	0.00	0	0.00
27	ICICI bank	0	0	0	0	0	0.00	0	0.00
28	HDFC Bank	0	0	0	0	0	0.00	0	0.00
29	The J & K Bank	0	0	0	0	0	0.00	0	0.00
30	Fedral Bank Ltd	0	0	0	0	0	0.00	0	0.00
31	IndusInd Bank	0	0	0	0	0	0.00	0	0.00
32	The Karnataka bank	0	0	0	0	0	0.00	0	0.00
33	The South Indian Bank Ltd	0	0	0	0	0	0.00	0	0.00
34	Standard Chartered Bank	0	0	0	0	0	0.00	0	0.00
35	Yes Bank	0	0	0	0	0	0.00	0	0.00
36	Kotak Mahinda	0	0	0	0	0	0.00	0	0.00
37	BANDHAN BANK	0	0	0	0	0	0.00	0	0.00
38	SERVICES	0	0	0	0	0	0.00	0	0.00
39	FINANCE	0	0	0	0	0	0.00	0	0.00
40	IDFC Bank	0	0	0	0	0	0.00	0	0.00
G	Total Private Bank	5	11.18	5	11.18	5	7.18	5	6.77
H	Total All Bank (F+G)	114	267.81	110	255.31	110	210.78	2844	3588.50

DISBURSEMENT OF TERM LOAN SECTOR WISE ACHIEVEMENTS OF ALL BANKS
PRIORITY SECTOR ADVANCE
FROM 01.04.2018 TO 30.06.2018

S.No.	Name of the Bank	AH-Dairy Development		AH-Poultry Development		AH-Sheep/Goat/Piggery Development		Plantation and Horticulture		Fisheries Development		Food and Agro Processing	
		No.	Amt.	No.	Amt.	No.	Amt.	No.	Amt.	No.	Amt.	No.	Amt.
1	State Bank of India	74	109.40	0	0.00	0	0.00	0	0.00	0	0.00	0	0.00
2	Punjab National Bank	153	274.34	12	93.00	16	66.88	168	251.84	24	97.00	68	131.00
3	Bank of Baroda	22	33.64	0	0.00	3	10.05	0	0.00	0	0.00	0	0.00
A	Total Lead Banks	249	417.38	12	93.00	19	76.93	168	251.84	24	97.00	68	131.00
4	Oriental Bank of Comm.	25	32.84	0	0.00	2	56.34	0	0.00	0	0.00	1	40.32
5	Union Bank of India	218	380.55	0	0.00	5	23.12	0	0.00	0	0.00	0	0.00
6	Canara Bank	223	285.92	0	0.00	8	119.20	7	3.65	0	0.00	0	0.00
7	Central Bank of India	5	68.40	0	0.00	5	3.70	0	0.00	0	0.00	4	68.00
8	Punjab & Sind Bank	0	0.00	0	0.00	0	0.00	0	0.00	0	0.00	0	0.00
9	Allahabad Bank	0	0.00	0	0.00	0	0.00	0	0.00	0	0.00	0	0.00
10	UCO Bank	20	19.16	0	0.00	1	1.90	0	0.00	0	0.00	0	0.00
11	Indian Overseas Bank	21	35.70	1	1.00	1	4.80	1	0.50	0	0.00	426	134.37
12	Bank of India	22	27.30	1	20.00	0	0.00	1	6.00	0	0.00	5	458.36
13	Syndicate Bank	71	256.88	0	0.00	0	0.00	0	0.00	0	0.00	0	0.00
14	Vijaya Bank	0	0.00	0	0.00	0	0.00	0	0.00	0	0.00	0	0.00
15	Corporation Bank	0	0.00	0	0.00	0	0.00	0	0.00	0	0.00	0	0.00
16	Andhra bank	17	43.56	1	3.50	0	0.00	0	0.00	0	0.00	6	107.92
17	Indian Bank	0	0.00	0	0.00	0	0.00	0	0.00	0	0.00	0	0.00
18	United Bank of India	0	0.00	0	0.00	0	0.00	0	0.00	0	0.00	7	26.28
19	Bank of Maharashtra	0	0.00	0	0.00	0	0.00	0	0.00	0	0.00	2	9.00
20	Dena Bank	0	0.00	0	0.00	0	0.00	0	0.00	0	0.00	0	0.00
21	IDBI Bank	3	1.40	4	34.85	0	0.00	0	0.00	0	0.00	0	0.00
B	Total Non-Lead Banks	625	1151.71	7	59.35	22	209.06	9	10.15	0	0.00	451	844.25
C	Total N. Banks (A + B)	874	1569.09	19	152.35	41	285.99	177	261.99	24	97.00	519	975.25
22	Uttarakhand G.B	199	145.85	0	0.00	0	0.00	8	5.58	0	0.00	0	0.00
23	U.P. Gramin Bank	4	2.00	0	0.00	0	0.00	0	0.00	0	0.00	0	0.00
D	Total R.R.B.	203	147.85	0	0.00	0	0.00	8	5.58	0	0.00	0	0.00
24	Co-operative Bank	668	1020.88	0	0.00	0	0.00	0	0.00	0	0.00	0	0.00
E	Total Cooperative	668	1020.88	0	0.00	0	0.00	0	0.00	0	0.00	0	0.00
F	Total (C+D+E)	1745	2737.82	19	152.35	41	285.99	185	267.57	24	97.00	519	975.25
25	Nainital Bank	45	82.05	0	0.00	0	0.00	0	0.00	0	0.00	2	173.10
26	Axis Bank	0	0.00	0	0.00	0	0.00	0	0.00	0	0.00	0	0.00
27	ICICI bank	0	0.00	0	0.00	0	0.00	0	0.00	0	0.00	0	0.00
28	HDFC Bank	0	0.00	0	0.00	0	0.00	0	0.00	0	0.00	0	0.00
29	The J & K Bank	0	0.00	0	0.00	0	0.00	0	0.00	0	0.00	0	0.00
30	Fedral Bank Ltd	0	0.00	0	0.00	0	0.00	0	0.00	0	0.00	0	0.00
31	Indusind Bank	0	0.00	0	0.00	0	0.00	0	0.00	0	0.00	0	0.00
32	The Karnataka bank	0	0.00	0	0.00	0	0.00	0	0.00	0	0.00	0	0.00
33	The South Indian Bank Ltd	0	0.00	0	0.00	0	0.00	0	0.00	0	0.00	0	0.00
34	Standard Chartered Bank	0	0.00	0	0.00	0	0.00	0	0.00	0	0.00	0	0.00
35	Yes Bank	0	0.00	0	0.00	0	0.00	0	0.00	0	0.00	0	0.00
36	Kotak Mahinda	0	0.00	0	0.00	0	0.00	0	0.00	0	0.00	0	0.00
37	BANDHAN BANK	0	0.00	0	0.00	0	0.00	0	0.00	0	0.00	0	0.00
38	UJJIVAN FINANCIAL SERVICES	1	0.42	0	0.00	1	0.24	54	19.51	0	0.00	0	0.00
39	UTKARSH MICRO FINANCE	0	0.00	0	0.00	0	0.00	0	0.00	0	0.00	0	0.00
40	IDFC Bank	0	0.00	0	0.00	0	0.00	0	0.00	0	0.00	0	0.00
G	Total Private Bank	46	82.47	0	0.00	1	0.24	54	19.51	0	0.00	2	173.10
H	Total All Bank (F+G)	1791	2820.29	19	152.35	42	286.23	239	287.08	24	97.00	521	1148.35

DISBURSEMENT OF TERM LOAN SECTOR WISE ACHIEVEMENTS OF ALL BANKS
PRIORITY SECTOR ADVANCE
FROM 01.04.2018 TO 30.06.2018

S. No.	Name of the Bank	Storage Godowns/Market Yards		Water Resources		Land Development		Farm Mechanization		Others (Agriculture)		Total Term Loan	
		No.	Amt.	No.	Amt.	No.	Amt.	No.	Amt.	No.	Amt.	No.	Amt.
1	State Bank of India	0	0.00	0	0.00	0	0.00	136.0	581.00	675	1308.18	885	1998.58
2	Punjab National Bank	145	191.00	0	0.00	6	139.00	385.0	304.00	1398	5025.43	2359	6506.61
3	Bank of Baroda	0	0.00	0	0.00	0	0.00	11.0	22.32	438	1655.81	471	1711.77
A	Total Lead Banks	145	191.00	0	0.00	6	139.00	532	907.32	2511	7989.42	3715	10216.96
4	Oriental Bank of Comm.	0	0.00	0	0.00	0	0.00	0	0.00	155	1641.86	181	1715.02
5	Union Bank of India	0	0.00	0	0.00	0	0.00	44	105.46	40	112.33	302	598.34
6	Canara Bank	0	0.00	0	0.00	0	0.00	1	4.00	269	565.27	500	858.84
7	Central Bank of India	0	0.00	0	0.00	0	0.00	0	0.00	91	1369.62	100	1506.02
8	Punjab & Sind Bank	0	0.00	0	0.00	0	0.00	0	0.00	62	184.62	62	184.62
9	Allahabad Bank	0	0.00	0	0.00	0	0.00	0	0.00	92	274.23	92	274.23
10	UCO Bank	0	0.00	0	0.00	0	0.00	0	0.00	263	428.37	283	447.53
11	Indian Overseas Bank	0	0.00	0	0.00	0	0.00	5	13.65	97	84.83	551	270.05
12	Bank of India	0	0.00	0	0.00	2	6.84	1	15.00	22	51.92	54	585.42
13	Syndicate Bank	0	0.00	0	0.00	10	25.00	0	0.00	18	83.00	99	364.88
14	Vijaya Bank	0	0.00	0	0.00	0	0.00	0	0.00	115	111.00	115	111.00
15	Corporation Bank	0	0.00	0	0.00	3	2.28	0	0.00	0	0.00	3	2.28
16	Andhra bank	0	0.00	0	0.00	18	43.79	12	60.65	7	24.07	61	283.49
17	Indian Bank	0	0.00	0	0.00	0	0.00	0	0.00	0	0.00	0	0.00
18	United Bank of India	0	0.00	0	0.00	0	0.00	0	0.00	0	0.00	7	26.28
19	Bank of Maharashtra	0	0.00	0	0.00	18	75.00	0	0.00	5	55.40	25	139.40
20	Dena Bank	0	0.00	0	0.00	0	0.00	8	31.75	0	0.00	8	31.75
21	IDBI Bank	0	0.00	0	0.00	0	0.00	0	0.00	10	96.24	17	132.49
B	Total Non-Lead Banks	0	0.00	0	0.00	51	152.91	71	230.51	1246	5082.76	2460	7531.64
C	Total N. Banks (A + B)	145	191.00	0	0.00	57	291.91	603	1137.83	3757	13072.18	6175	17748.60
22	Uttarakhand G.B	0	0.00	0	0.00	0	0.00	1	4.50	348	357.36	556	513.29
23	U.P. Gramin Bank	0	0.00	0	0.00	0	0.00	0	0.00	0	0.00	4	2.00
D	Total R.R.B.	0	0.00	0	0.00	0	0.00	1	4.50	348	357.36	560	515.29
24	Co-operative Bank	250	325.10	0	0.00	0	0.00	0	0.00	5466	3202.54	6384	4548.52
E	Total Cooperative	250	325.10	0	0.00	0	0.00	0	0.00	5466	3202.54	6384	4548.52
F	Total (C+D+E)	395	516.10	0	0.00	57	291.91	604	1142.33	9571	16632.08	13119	22812.41
25	Nainital Bank	0	0.00	0	0.00	0	0.00	0	0.00	0	0.00	47	255.15
26	Axis Bank	0	0.00	0	0.00	0	0.00	0	0.00	135	246.64	135	246.64
27	ICICI bank	0	0.00	0	0.00	0	0.00	0	0.00	1031	977.48	1031	977.48
28	HDFC Bank	0	0.00	0	0.00	91	59.18	466	140.87	446	4362.09	1003	4562.14
29	The J & K Bank	0	0.00	0	0.00	0	0.00	0	0.00	0	0.00	0	0.00
30	Fedral Bank Ltd	0	0.00	0	0.00	0	0.00	0	0.00	0	0.00	0	0.00
31	IndusInd Bank	0	0.00	0	0.00	0	0.00	0	0.00	48	2697.00	48	2697.00
32	The Karnataka bank	0	0.00	0	0.00	0	0.00	0	0.00	0	0.00	0	0.00
33	The South Indian Bank Ltd	0	0.00	0	0.00	0	0.00	0	0.00	0	0.00	0	0.00
34	Standard Chartered Bank	0	0.00	0	0.00	0	0.00	0	0.00	0	0.00	0	0.00
35	Yes Bank	0	0.00	0	0.00	0	0.00	0	0.00	1171	1504.00	1171	1504.00
36	Kotak Mahinda	0	0.00	0	0.00	0	0.00	0	0.00	1	4.63	1	4.63
37	BANDHAN BANK	0	0.00	0	0.00	0	0.00	0	0.00	205	56.41	205	56.41
38	UJJIVAN FINANCIAL SERVICES	0	0.00	0	0.00	0	0.00	0	0.00	139	47.45	194	67.38
39	UTKARSH MICRO FINANCE	0	0.00	0	0.00	0	0.00	0	0.00	3155	910.15	3155	910.15
40	IDFC Bank	0	0.00	0	0.00	0	0.00	0	0.00	0	0.00	0	0.00
G	Total Private Bank	0	0.00	0	0.00	91	59.18	466	140.87	6331	10805.85	6990	11280.98
H	Total All Bank (F+G)	395	516.10	0	0.00	148	351.09	1070	1283.20	15902	27437.93	20109	34093.39

PRADHAN MANTRI AWAS YOJANA (PMAY)

AS ON 30TH JUNE 2018

(in Lacs)

S.No.	Name of the Bank	Application sanctioned directly at Bank/Branch received from customer		APPLICATION FROM DEPT.					Gross Sanction	
				Received	Sanctioned		Reject/Return	Pending		
		No.	Amount	No.	No.	Amount	No.	No.	No.	Amount
1	State Bank of India	347	4597	179	11	46	57	111	358	4643.00
2	Punjab National Bank	0	0	169	7	62.5	27	135	7	62.50
3	Bank of Baroda	19	355.09	129	0	0	13	116	19	355.09
A	Total Lead Banks	366	4952.09	477	18	108.5	97	362	384	5060.59
4	Oriental Bank of Comm.	22	404.45	146	1	17	1	144	23	421.45
5	Union Bank of India	28	230	152	0	0	1	151	28	230.00
6	Canara Bank	16	227	130	0	0	0	130	16	227.00
7	Central Bank of India	0	0	75	8	53	62	5	8	53.00
8	Punjab & Sind Bank	0	0	43	0	0	0	43	0	0.00
9	Allahabad Bank	2	10	76	1	6	4	71	3	16.00
10	UCO Bank	0	0	52	0	0	1	51	0	0.00
11	Indian Overseas Bank	7	78.28	32	3	37	5	24	10	115.28
12	Bank of India	0	0	51	3	28	21	27	3	28.00
13	Syndicate Bank	0	0	14	0	0	14	0	0	0.00
14	Vijaya Bank	1	11	9	1	11	8	0	2	22.00
15	Corporation Bank	0	0	31	0	0	0	31	0	0.00
16	Andhra bank	0	0	20	0	0	0	20	0	0.00
17	Indian Bank	0	0	35	0	0	0	35	0	0.00
18	United Bank of India	2	41.99	0	0	0	0	0	2	41.99
19	Bank of Maharashtra	0	0	0	0	0	0	0	0	0.00
20	Dena Bank	0	0	43	0	0	40	3	0	0.00
21	IDBI Bank	0	0	27	0	0	0	27	0	0.00
B	Total Non-Lead Banks	78	1002.72	936	17	152	157	762	95	1154.72
C	Total N. Banks (A + B)	444	5954.81	1413	35	260.5	254	1124	479	6215.31
22	Uttarakhand G.B	11	139.25	159	1	1	19	139	12	140.25
23	U.P. Gramin Bank	0	0	0	0	0	0	0	0	0.00
D	Total R.R.B.	11	139.25	159	1	1	19	139	12	140.25
24	Co-operative Bank	36	373	105	0	0	75	30	36	373.00
E	Total Cooperative	36	373	105	0	0	75	30	36	373.00
F	Total (C+D+E)	491	6467.06	1677	36	261.5	348	1293	527	6728.56
25	Nainital Bank	2	27.5	69	0	0	0	69	2	27.50
26	Axis Bank	9	272.16	7	0	0	0	7	9	272.16
27	ICICI bank	0	0	0	0	0	0	0	0	0.00
28	HDFC Bank	0	0	13	0	0	0	13	0	0.00
29	The J & K Bank	0	0	0	0	0	0	0	0	0.00
30	Fedral Bank Ltd	0	0	0	0	0	0	0	0	0.00
31	IndusInd Bank	0	0	0	0	0	0	0	0	0.00
32	The Karnataka bank	0	0	0	0	0	0	0	0	0.00
33	The South Indian Bank Ltd	0	0	0	0	0	0	0	0	0.00
34	Standard Chartered Bank	0	0	0	0	0	0	0	0	0.00
35	Yes Bank	0	0	0	0	0	0	0	0	0.00
36	Kotak Mahinda	0	0	0	0	0	0	0	0	0.00
37	BANDHAN BANK	0	0	18	0	0	0	18	0	0.00
38	UJJIVAN FINANCIAL SERVICES	0	0	0	0	0	0	0	0	0.00
39	UTKARSH MICRO FINANCE	0	0	0	0	0	0	0	0	0.00
40	IDFC Bank	0	0	0	0	0	0	0	0	0.00
G	Total Private Bank	11	299.66	107	0	0	0	107	11	299.66
H	Total All Bank (F+G)	502	6766.72	1784	36	261.5	348	1400	538	7028.22

DISTRICT-WISE DATA

**CREDIT DEPOSIT RATIO OF ALL BANKS
AS ON 30TH JUNE 2018**

(in Crores)

S. No.	Name of the District	No. of Br.	Total Deposit	Total Advances	C:D Ratio	Investment	Adv+Inv	Total Agri	MSE	Serv.	Others	Total \$ PSA	Adv. To W/S	SC/ST
1	Dehradun	570	45253	19304	43	158	19462	755	621	3241	2389	7006	2021	674
2	Uttarkashi	64	1786	776	43	137	913	186	64	215	163	628	79	78
3	Hardwar	281	17712	14306	81	137	14443	2683	779	1231	1036	5729	1692	262
4	Tehri	134	4497	1085	24	137	1222	182	28	275	170	656	116	125
5	Pauri	197	7439	1786	24	137	1923	146	156	236	541	1079	64	141
6	Chamoli	93	3029	1505	50	137	1642	111	102	104	228	546	36	97
7	Rudra Prayag	54	1800	461	26	137	598	189	15	81	65	350	808	27
A	Total G.M	1393	81515	39223	48	979	40203	4252	1766	5384	4591	15993	4815	1405
8	Almora	147	4962	1155	23	137	1292	311	119	133	117	681	836	69
9	Bageshwar	51	1555	445	29	137	582	79	58	81	44	262	48	48
10	Pithoragarh	105	3757	1302	35	137	1439	178	133	176	154	642	102	135
11	Champawat	57	1914	1038	54	137	1175	156	42	94	53	345	44	30
12	Naintal	253	13040	5967	46	137	6104	747	655	1192	898	3492	663	333
13	USNagar	335	11520	13829	120	137	13965	5389	966	1483	1046	8884	2184	571
B	Total K.M	948	36749	23736	65	821	24557	6860	1973	3160	2313	14306	3877	1185
C	G. TOTAL	2341	118264	62959	53	1800	64759	11112	3739	8543	6904	30299	8692	2590

SLBC-1(a)

Contd.

(in Crores)

S. No.	Name of the District	No. of Branches					AUTHORISATION		Deposits				
		R	SU	U	M	Total	<6M	>6M	R	SU	U	Total	
									Amt.	Amt.	Amt.	No.	Amt.
1	Dehradun	164	111	295	0	570	5	1	4427	5910	34916	4561510	45253
2	Uttarkashi	42	22	0	0	64	0	0	950	836	0	407184	1786
3	Hardwar	91	70	120	0	281	7	0	4310	5568	7834	3093180	17712
4	Tehri	96	38	0	0	134	0	0	2831	1665	0	1025571	4497
5	Pauri	126	71	0	0	197	0	0	3522	3917	0	1397579	7439
6	Chamoli	67	26	0	0	93	0	0	2057	972	0	743074	3029
7	Rudra Prayag	54	0	0	0	54	0	0	1749	51	0	224992	1800
A	Total G.M	640	338	415	0	1393	12	1	19845	18920	42750	11453090	81515
8	Almora	99	42	6	0	147	1	0	2783	2002	177	1174443	4962
9	Bageshwar	50	0	1	0	51	0	0	1507	0	48	420543	1555
10	Pithoragarh	75	27	3	0	105	0	0	2045	1611	102	893110	3757
11	Champawat	41	14	2	0	57	0	0	1463	404	47	462553	1914
12	Naintal	111	58	84	0	253	1	0	2727	3461	6852	1903247	13040
13	USNagar	114	144	77	0	335	7	0	2701	4832	3987	2941237	11520
B	Total K.M	490	285	173	0	948	9	0	13227	12310	11213	7795133	36749
C	G. TOTAL	1130	623	588	0	2341	21	1	33072	31229	53963	19248223	118264

SLBC - 1(b)

 Contd.
(in Crores)

ADVANCES																
S. No.	Name of the District	From Within State					From Outside State					Total				
		R	SU	U	Total		R	SU	U	Total		R	SU	U	Total	
		Amt.	Amt.	Amt.	No.	Amt.	Amt.	Amt.	Amt.	No.	Amt.	Amt.	Amt.	Amt.	No.	Amt.
1	Dehradun	1492	2748	12595	302657	16835	0	28	2441	211	2469	1492	2776	15036	302868	19304
2	Uttarkashi	440	334	0	39143	775	0	0	1	39	2	440	335	1	39182	776
3	Hardwar	3575	2240	4900	322357	10714	0	22	3569	159	3591	3575	2262	8469	322516	14306
4	Tehri	595	490	0	62853	1085	0	0	0	4	0	595	490	0	62857	1085
5	Pauri	665	1009	7	61477	1681	49	56	0	31	105	714	1065	7	61508	1786
6	Chamoli	556	245	0	34233	801	658	0	45	8	704	1215	245	45	34241	1505
7	Rudra Prayag	453	8	0	23532	461	0	0	0	0	0	453	8	0	23532	461
A	Total G.M	7777	7074	17502	846252	32352	707	107	6057	452	6871	8484	7181	23559	846704	39223
8	Almora	617	499	36	52989	1152	0	3	0	28	3	617	501	36	53017	1155
9	Bageshwar	428	0	17	19656	445	0	0	0	2	0	428	0	17	19658	445
10	Pithoragarh	643	482	61	68300	1186	115	2	0	26	117	758	484	61	68326	1302
11	Champawat	373	141	25	34583	539	499	0	0	1	499	872	141	25	34584	1038
12	Naintal	973	1097	3744	148828	5814	0	152	1	36	153	973	1249	3745	148864	5967
13	USNagar	2269	4237	5155	345348	11661	0	1647	521	289	2167	2269	5884	5676	345637	13829
B	Total K.M	5304	6454	9038	669704	20796	614	1804	522	382	2940	5918	8259	9559	670086	23736
C	G. TOTAL	13080	13528	26540	1515956	53148	1321	1911	6578	834	9811	14402	15439	33118	1516790	62959

SLBC - 2
Priority Sector Advances

 (Nos. in Thousand)
(in Crores)

Agriculture (Direct)																
S. No.	Name of the Bank	Crop Loan					Term Loan					Total				
		R	SU	U	Total		R	SU	U	Total		R	SU	U	Total	
					No.	Amt.				No.	Amt.				No.	Amt.
1	Dehradun	175	66	39	26871	280	115	48	138	24300	300	290	113	177	51171	580
2	Uttarkashi	111	37	0	14799	148	21	8	0	3217	29	131	45	0	18016	177
3	Hardwar	940	442	453	135386	1836	235	264	167	37595	667	1176	706	621	172981	2502
4	Tehri	87	40	0	27620	127	32	21	0	7025	52	119	60	0	34645	179
5	Pauri	34	32	0	11125	66	32	25	0	5590	57	66	57	0	16715	123
6	Chamoli	65	6	0	7267	71	28	11	0	1718	39	93	17	0	8985	110
7	Rudra Prayag	175	0	0	7960	175	14	0	0	2178	14	189	0	0	10138	189
A	Total G.M	1587	623	492	231028	2702	476	376	305	81623	1157	2063	999	797	312651	3859
8	Almora	136	12	45	8769	193	69	16	31	8603	116	205	28	76	17372	309
9	Bageshwar	24	0	5	5058	28	37	0	12	2786	50	61	0	17	7844	78
10	Pithoragarh	115	32	5	31276	152	9	16	0	3534	25	125	47	5	34810	177
11	Champawat	41	15	2	19808	58	53	33	10	2002	96	94	48	12	21810	154
12	Naintal	246	96	86	45142	428	65	45	82	11230	191	311	141	167	56372	619
13	USNagar	1170	1238	552	150444	2961	334	410	619	33845	1363	1504	1648	1171	184289	4323
B	Total K.M	1732	1394	694	260497	3820	567	519	754	62000	1840	2300	1913	1448	322497	5660
C	G. TOTAL	3319	2016	1186	491525	6522	1043	895	1059	143623	2997	4363	2912	2245	635148	9519

Priority Sector Advances

(Nos in Thousand)
(in Crores)

Agriculture																
S. No.	Name of the Bank	Direct					Indirect					Total				
		R	SU	U	Total		R	SU	U	Total		R	SU	U	Total	
					No.	Amt.				No.	Amt.				No.	Amt.
1	Dehradun	290	113	177	51171	580	40	21	114	4005	176	330	135	291	55176	755
2	Uttarkashi	131	45	0	18016	177	6	3	0	554	9	137	49	0	18570	186
3	Hardwar	1176	706	621	172981	2502	41	10	130	1827	181	1216	716	751	174808	2683
4	Tehri	119	60	0	34645	179	2	1	0	400	3	121	61	0	35045	182
5	Pauri	66	57	0	16715	123	9	14	0	1978	23	75	71	0	18693	146
6	Chamoli	93	17	0	8985	110	1	1	0	82	2	94	18	0	9067	111
7	Rudra Pray	189	0	0	10138	189	0	0	0	37	0	189	0	0	10175	189
A	Total G.M	2063	999	797	312651	3859	99	50	244	8883	393	2162	1048	1042	321534	4252
8	Almora	205	28	76	17372	309	0	1	0	189	1	205	29	76	17561	311
9	Bageshwar	61	0	17	7844	78	1	0	0	37	1	62	0	17	7881	79
10	Pithoragarh	125	47	5	34810	177	0	1	0	61	1	125	49	5	34871	178
11	Champawa	94	48	12	21810	154	1	1	0	135	2	95	49	12	21945	156
12	Naintal	311	141	167	56372	619	1	49	79	305	129	312	189	246	56677	747
13	USNagar	1504	1648	1171	184289	4323	163	548	354	3753	1066	1668	2196	1525	188042	5389
B	Total K.M	2300	1913	1448	322497	5660	166	600	434	4480	1200	2466	2513	1881	326977	6860
C	G. TOTAL	4363	2912	2245	635148	9519	265	650	678	13363	1593	4628	3561	2923	648511	11112

Priority Sector Advances

(Nos in Thousand)
(in Crores)

MSE (MICRO & SMALL)															
S. No.	Name of the Bank	MSE (MICRO & SMALL)					SERVICES (MICRO & SMALL)								
		R	SU	U	Total		R	SU	U	Total					
					No.	Amt.				No.	Amt.				
1	Dehradun	49	105	467	8350	621	816	686	1739	51672	3241				
2	Uttarkashi	18	47	0	5111	64	91	124	0	5767	215				
3	Hardwar	99	227	453	6603	779	183	331	716	34686	1231				
4	Tehri	17	10	0	2211	28	149	126	0	7743	275				
5	Pauri	33	124	0	3345	156	70	166	0	7358	236				
6	Chamoli	80	23	0	2959	102	65	39	0	4662	104				
7	Rudra Prayag	15	0	0	822	15	81	0	0	3635	81				
A	Total G.M	311	535	921	29401	1766	1456	1472	2456	115523	5384				
8	Almora	77	42	0	3637	119	53	81	0	6243	133				
9	Bageshwar	58	0	0	2242	58	81	0	0	3369	81				
10	Pithoragarh	77	57	0	2930	133	87	89	0	7273	176				
11	Champawat	29	12	0	1081	42	69	26	0	3597	94				
12	Naintal	70	239	346	5512	655	301	363	528	37908	1192				
13	USNagar	77	388	501	7708	966	134	498	852	63235	1483				
B	Total K.M	388	738	847	23110	1973	724	1056	1380	121625	3160				
C	G. TOTAL	699	1273	1767	52511	3739	2180	2528	3836	237148	8543				

Priority Sector Advances

(Nos in Thousand)
(in Crores)

		{OTHERS (Housing Loan Rs. 20 Lacs, Education Loan 10 Lacs)}					Total \$ PSA				
S. No.	Name of the Bank	R	SU	U	Total		R	SU	U	Total	
					No.	Amt.				No.	Amt.
1	Dehradun	334	280	1775	31580	2389	1529	1205	4272	146778	7006
2	Uttarkashi	107	57	0	2462	163	352	276	0	31910	628
3	Hardwar	139	229	668	14325	1036	1638	1502	2589	230422	5729
4	Tehri	82	88	0	3936	170	369	286	0	48935	656
5	Pauri	175	366	0	9968	541	353	726	0	39364	1079
6	Chamoli	199	29	0	2080	228	437	108	0	18768	546
7	Rudra Prayag	64	1	0	904	65	349	1	0	15536	350
A	Total G.M	1099	1049	2443	65255	4591	5028	4104	6861	531713	15993
8	Almora	47	70	0	6480	117	382	222	76	33921	681
9	Bageshwar	44	0	0	1124	44	245	0	17	14616	262
10	Pithoragarh	28	119	7	5565	154	316	313	12	50639	642
11	Champawat	36	15	2	2048	53	229	103	13	28671	345
12	Naintal	147	260	491	12681	898	830	1052	1611	112778	3492
13	USNagar	118	447	481	15652	1046	1996	3529	3359	274637	8884
B	Total K.M	420	912	981	43550	2313	3998	5219	5088	515262	14306
C	G. TOTAL	1519	1961	3424	108805	6904	9026	9323	11950	1046975	30299

(Nos in Thousand)
(in Crores)

		Total PSA					Total NPSA					Total Within State Advances				
S. No.	Name of the Bank	R	SU	U	Total		R	SU	U	Total		R	SU	U	Total	
					No.	Amt.				No.	Amt.				No.	Amt.
1	Dehradun	1529	1205	4272	146778	7006	1283	1624	6922	155879	9829	2812	2829	11194	302657	16835
2	Uttarkashi	352	276	0	31910	628	46	100	0	7233	146	399	376	0	39143	775
3	Hardwar	1638	1502	2589	230422	5729	571	272	4142	91935	4985	2209	1774	6731	322357	10714
4	Tehri	369	286	0	48935	656	225	177	28	13918	429	594	463	28	62853	1085
5	Pauri	353	726	0	39364	1079	235	363	5	22113	603	588	1089	5	61477	1681
6	Chamoli	437	108	0	18768	546	159	97	0	15465	255	596	205	0	34233	801
7	Rudra Prayag	349	1	0	15536	350	110	0	0	7996	111	460	1	0	23532	461
A	Total G.M	5028	4104	6861	531713	15993	2629	2633	11097	314539	16359	7657	6737	17959	846252	32352
8	Almora	382	222	76	33921	681	95	362	14	19068	471	477	585	90	52989	1152
9	Bageshwar	245	0	17	14616	262	180	1	1	5040	183	425	1	18	19656	445
10	Pithoragarh	316	313	12	50639	642	388	154	2	17661	543	704	467	14	68300	1186
11	Champawat	229	103	13	28671	345	153	40	1	5912	194	382	142	14	34583	539
12	Naintal	830	1052	1611	112778	3492	431	464	1426	36050	2322	1261	1516	3037	148828	5814
13	USNagar	1996	3529	3359	274637	8884	706	536	1536	70711	2777	2701	4065	4895	345348	11661
B	Total K.M	3998	5219	5088	515262	14306	1953	1557	2980	154442	6490	5951	6776	8069	669704	20796
C	G. TOTAL	9026	9323	11950	1046975	30299	4582	4189	14078	468981	22849	13608	13512	26028	1515956	53148

(Nos in Thousand)
(in Crores)

S. No.	Name of the Bank	ADV. TO W/S					DIR ADV		ADV TO SC/ST		POPULATION-WISE CD RATIO			
		R	SU	U	Total		No.	Amt.	No.	Amt.	R	SU	U	Total
					No.	Amt.								
1	Dehradun	1033	125	862	68502	2021	896	1	38048	674	34	47	43	43
2	Uttarkashi	53	26	0	12632	79	71	0	10063	78	46	40	0	43
3	Hardwar	807	491	393	73908	1692	1163	4	43902	262	83	41	108	81
4	Tehri	99	17	0	17174	116	160	0	8592	125	21	29	0	24
5	Pauri	30	34	0	14426	64	331	0	6864	141	20	27	0	24
6	Chamoli	19	17	0	4200	36	78	0	5245	97	59	25	0	50
7	Rudra Prayag	808	0	0	3708	808	52	0	2848	27	26	16	0	26
A	Total G.M	2848	711	1255	194550	4815	2751	6	115562	1405	43	38	55	48
8	Almora	595	242	0	18477	836	468	1	9557	69	22	25	20	23
9	Bageshwar	48	0	0	5182	48	60	0	6316	48	28	0	35	29
10	Pithoragarh	47	54	1	33126	102	247	0	8814	135	37	30	60	35
11	Champawat	30	14	0	6045	44	156	0	5975	30	60	35	52	54
12	Nainital	412	130	121	52517	663	727	2	19924	333	36	36	55	46
13	USNagar	592	952	640	100784	2184	1828	3	43291	571	84	122	142	120
B	Total K.M	1724	1391	762	216131	3877	3486	6	93877	1185	45	67	85	65
C	G. TOTAL	4572	2102	2017	410681	8692	6237	12	209439	2590	44	49	61	53

SLBC - 3

ANNUAL CREDIT PLAN
SECTOR WISE ACHIEVEMENTS OF ALL BANKS
PRIORITY SECTOR ADVANCE
POSITION AS ON : 30TH JUNE 2018

(in Lacs)

S.No.	Name of the District	CROP LOAN					TERM LOAN					FARM SECTOR					NON FARM SECTOR				
		Targets		Achievements		%age	Targets		Achievement		%age	Targets		Achievements		%age	Targets		Achievements		%age
		No.	Amt.	No.	Amt.		No.	Amt.	No.	Amt.		No.	Amt.	No.	Amt.		No.	Amt.	No.	Amt.	
1	Dehradun	0	30330	5632	4627	15	0	44440	4295	5291	12	0	74770	9927	9917	13	0	197010	6543	45556	23
2	Uttarkashi	0	13110	5334	3057	23	0	3637	121	91	2	0	16747	5455	3148	19	0	10945	396	1175	11
3	Hardwar	0	220000	28246	24932	11	0	35799	4090	3031	8	0	255799	32336	27963	11	0	114000	2971	18006	16
4	Tehri	0	17260	4547	1992	12	0	9140	521	462	5	0	26400	5068	2453	9	0	7600	756	1898	25
5	Pauri	0	12020	1833	1114	9	0	19264	925	847	4	0	31284	2758	1961	6	0	3395	1224	2960	87
6	Chamoli	0	9756	1084	426	4	0	11213	156	105	1	0	20969	1240	531	3	0	2925	442	670	23
7	Rudra Prayag	0	8200	1428	842	10	0	3700	144	259	7	0	11900	1572	1101	9	0	1150	323	942	82
	Total Garhwal Mandal	0	310676	48104	36990	12	0	127194	10252	10085	8	0	437870	58356	47075	11	0	337025	12655	71207	21
8	Almora	0	15444	2049	3253	21	0	10007	3946	2446	24	0	25451	5995	5699	22	0	13145	1579	2832	22
9	Bageshwar	0	4526	690	1530	34	0	3312	1108	450	14	0	7838	1798	1980	25	0	2703	770	1070	40
10	Pithoragarh	0	19192	7780	3332	17	0	4408	202	289	7	0	23600	7982	3621	15	0	7727	1902	4590	59
11	Champawat	0	6607	3535	2269	34	0	3000	351	698	23	0	9607	3886	2967	31	0	7119	1522	5233	74
12	Nainital	0	48309	22722	9309	19	0	29691	853	1850	6	0	78000	23575	11158	14	0	83342	3257	13790	17
13	USNagar	0	298952	36991	70389	24	0	186733	3439	18563	10	0	485685	40430	88952	18	0	159187	5636	28366	18
	Total Kumaon Mandal	0	393030	73767	90082	23	0	237152	9899	24296	10	0	630181	83666	114378	18	0	273223	14666	55881	20
	Grand Total	0	703706	121871	127072	18	0	364345	20151	34381	9	0	1068051	142022	161453	15	0	610248	27321	127089	21

Contd.

(in Lacs)

S.No.	Name of the District	OTHER PRIORITY SECTOR					TOTAL PSA				
		Targets		Achievements		%age	Targets		Achievements		%age
		No.	Amt.	No.	Amt.		No.	Amt.	No.	Amt.	
1	Dehradun	0	69301	3331	16902	24	0	341081	19801	72375	21
2	Uttarkashi	0	5455	202	1497	27	0	33147	6053	5820	18
3	Hardwar	0	50200	5077	6001	12	0	419999	40384	51971	12
4	Tehri	0	16728	1774	4871	29	0	50728	7598	9222	18
5	Pauri	0	30331	1038	5640	19	0	65010	5020	10560	16
6	Chamoli	0	16758	786	3105	19	0	40653	2468	4306	11
7	Rudra Prayag	0	10950	296	946	9	0	24000	2191	2989	12
	Total Garhwal Mandal	0	199724	12504	38962	20	0	974618	83515	157244	16
8	Almora	0	12520	197	851	7	0	51115	7771	9382	18
9	Bageshwar	0	7553	355	1378	18	0	18094	2923	4428	24
10	Pithoragarh	0	11776	416	1113	9	0	43103	10300	9324	22
11	Champawat	0	5775	369	1319	23	0	22501	5777	9519	42
12	Naintal	0	34365	1021	6774	20	0	195707	27853	31722	16
13	USNagar	0	52542	1703	33173	63	0	697415	47769	150491	22
	Total Kumaon Mandal	0	124531	4061	44608	36	0	1027936	102393	214867	21
	Grand Total	0	324255	16565	83570	26	0	2002554	185908	372112	19

Contd.

(in Lacs)

S.No.	Name of the District	OTHER PRIORITY SECTOR					TOTAL PSA				
		Targets		Achievements		%age	Targets		Achievements		%age
		No.	Amt.	No.	Amt.		No.	Amt.	No.	Amt.	
1	Dehradun	0	69301	3331	16902	24	0	341081	19801	72375	21
2	Uttarkashi	0	5455	202	1497	27	0	33147	6053	5820	18
3	Hardwar	0	50200	5077	6001	12	0	419999	40384	51971	12
4	Tehri	0	16728	1774	4871	29	0	50728	7598	9222	18
5	Pauri	0	30331	1038	5640	19	0	65010	5020	10560	16
6	Chamoli	0	16758	786	3105	19	0	40653	2468	4306	11
7	Rudra Prayag	0	10950	296	946	9	0	24000	2191	2989	12
	Total Garhwal Mandal	0	199724	12504	38962	20	0	974618	83515	157244	16
8	Almora	0	12520	197	851	7	0	51115	7771	9382	18
9	Bageshwar	0	7553	355	1378	18	0	18094	2923	4428	24
10	Pithoragarh	0	11776	416	1113	9	0	43103	10300	9324	22
11	Champawat	0	5775	369	1319	23	0	22501	5777	9519	42
12	Naintal	0	34365	1021	6774	20	0	195707	27853	31722	16
13	USNagar	0	52542	1703	33173	63	0	697415	47769	150491	22
	Total Kumaon Mandal	0	124531	4061	44608	36	0	1027936	102393	214867	21
	Grand Total	0	324255	16565	83570	26	0	2002554	185908	372112	19

**ANNUAL CREDIT PLAN
SECTOR WISE ACHIEVEMENTS OF ALL BANKS
NON PRIORITY SECTOR ADVANCE
FROM 01.04.2018 TO 30.06.2018**

(in Lacs)

S.No.	Name of the Bank	MSE		Services		Personal		Total Non-PSA	
		No.	Amt.	No.	Amt.	No.	Amt.	No.	Amt.
1	Dehradun	1087	38602.66	1428	7141.59	9618	75708.85	12133	121453.10
2	Uttarkashi	34	127.76	245	1145.98	1068	2461.04	1347	3734.78
3	Hardwar	459	59310.31	1669	12723.57	5491	24166.41	7619	96200.29
4	Tehri	275	319	387	1292.95	4567	9622.11	5229	11234.30
5	Pauri	131	159.07	320	662.99	2016	4260.20	2467	5082.26
6	Chamoli	58	502.40	107	296.41	1261	2325.43	1426	3124.24
7	Rudra Prayag	60	189.53	99	377.40	1171	1481.07	1330	2048.00
	Total Garhwal Mandal	2104	99210.97	4255	23640.89	25192	120025.11	31551	242876.97
8	Almora	198	323.01	59	88.59	1207	5320.67	1464	5732.27
9	Bageshwar	5	25.25	5	21.08	511	1458.75	521	1505.08
10	Pithoragarh	5	9.40	3	5.71	1166	2328.85	1174	2343.96
11	Champawat	3	2.84	10	21.84	711	1219.68	724	1244.36
12	Naintal	116	2061.43	5942	4235.87	3047	14560.18	9105	20857.48
13	USNagar	681	12233.25	1634	9196.70	3146	34465.95	5461	55895.90
	Total Kumaon Mandal	1008	14655.18	7653	13569.79	9788	59354.08	18449	87579.05
	Grand Total	3112	113866.15	11908	37210.68	34980	179379.19	50000	330456.02

**KISAN CREDIT CARD SCHEME
POSITION AS ON : 30TH JUNE 2018
FROM 01.04.2018 TO 30.06.2018**

(in Lacs)

S.No.	Name of the Bank	Yearly Target	Card Issued (New & Renewals)	Limit Sanctioned	ATM Enabled KCC issued	% Ach. of Target	No. of New KCC issued during the year	Total KCC A/Cs (Since inception)		Total KCC A/Cs in which ATM debit card issued (since inception)
								No.	Amount	
1	Dehradun	10600	5632	4626.57	11477	53	1081	26871	27982.11	33075
2	Uttarkashi	9500	5334	3056.97	14476	56	2887	14799	14795.40	23052
3	Hardwar	5500	28246	24932.08	40560	514	4062	135586	183551.01	74328
4	Tehri	5000	4547	1991.77	17821	91	1207	27620	12695.50	31214
5	Pauri	9500	1833	1113.65	5582	19	301	11125	6591.01	14428
6	Chamoli	4900	1084	426.13	20785	22	1477	7267	7061.80	8620
7	Rudra Prayag	4900	1428	842.41	8630	29	496	7960	17501.00	7197
	Total Garhwal Mandal	49900	48104	36989.58	119331	96	11511	231228	270177.83	191914
8	Almora	9900	2049	3252.68	1517	21	3816	8774	19350.40	18388
9	Bageshwar	9500	690	1530.00	668	7	2019	5061	2814.00	7958
10	Pithoragarh	10000	7780	3331.87	6938	78	3468	31276	15221.00	34047
11	Champawat	9700	3535	2269.49	3541	36	1351	19808	5814.00	12067
12	Naintal	5500	22722	9308.55	22188	413	10079	45140	42754.01	43741
13	USNagar	5500	36991	70389.42	34647	673	7004	150392	295927.00	131410
	Total Kumaon Mandal	50100	73767	90082.01	69499	147	27737	260451	381880.41	247611
	Grand Total	100000	121871	127071.59	188830	122	39248	491679	652058.24	439525

CREDIT FLOW TO AGRICULTURE SECTOR :
PROGRESS MADE UPTO THE MONTH OF 30TH JUNE 2018
FROM 01.04.2018 TO 30.06.2018

(in Lacs)

S.No.	Name of the Bank	Nos. of Semi-Urban & Rural Brs.	Disbursement/Loans issued (1)					
			Crop Loan		Term Loan		Total Loan	
			No.	Amt.	No.	Amt.	No.	Amt.
1	Dehradun	238	5632	4626.57	4295	5290.77	9927	9917.34
2	Uttarkashi	58	5334	3056.97	121	90.67	5455	3147.64
3	Hardwar	146	28246	24932.08	4090	3031.20	32336	27963.28
4	Tehri	120	4547	1991.77	521	461.61	5068	2453.38
5	Pauri	181	1833	1113.65	925	847.11	2758	1960.76
6	Chamoli	85	1084	426.13	156	105.23	1240	531.36
7	Rudra Prayag	49	1428	842.41	144	258.72	1572	1101.13
	Total Garhwal Mandal	877	48104	36989.58	10252	10085.31	58356	47074.89
8	Almora	128	2049	3252.68	3946	2446.42	5995	5699.10
9	Bageshwar	42	690	1530.00	1108	450.46	1798	1980.46
10	Pithoragarh	92	7780	3331.87	202	288.90	7982	3620.77
11	Champawat	48	3535	2269.49	351	697.64	3886	2967.13
12	Naintal	157	22722	9308.55	853	1849.68	23575	11158.23
13	USNagar	224	36991	70389.42	3439	18562.59	40430	88952.01
	Total Kumaon Mandal	691	73767	90082.01	9899	24295.69	83666	114377.70
	Grand Total	1568	121871	127071.59	20151	34381.00	142022	161452.59

ADVANCES TO M.S.M.E SECTOR
POSITION AS ON 30TH JUNE 2018

(in Crores)

S.No.	Name of the District	Total Micro & Small Enterprise				Credit to Medium Enterprises			
		Manufacturing Sector		Service Sector		Manufacturing Sector		Service Sector	
		No.	Amt.	No.	Amt.	No.	Amt.	No.	Amt.
1	Dehradun	8350	621.07	51672	3241.37	358	307.58	684	462.24
2	Uttarkashi	5111	64.19	5767	215.14	71	9.40	553	12.68
3	Hardwar	6603	779.38	34686	1230.89	265	421.39	559	574.59
4	Tehri	2211	27.51	7743	275.49	53	13.96	496	5.06
5	Pauri	3345	156.16	7358	235.73	86	18.17	33	11.10
6	Chamoli	2959	102.37	4662	104.26	53	10.38	15	21.02
7	Rudra Prayag	822	15.38	3635	80.83	40	3.61	198	17.21
	Total Garhwal Mandal	29401	1766.07	115523	5383.71	926	784.49	2538	1103.90
8	Almora	3637	119.27	6243	133.43	2	3.45	6	1.13
9	Bageshwar	2242	58.41	3369	80.56	23	125.14	8	99.13
10	Pithoragarh	2930	133.39	7273	176.45	3	5.55	2	0.10
11	Champawat	1081	41.55	3597	94.10	6	170.96	11	0.16
12	Naintal	5512	654.80	37908	1191.82	517	231.45	602	161.64
13	USNagar	7708	965.79	63235	1483.43	785	649.46	229	212.15
	Total Kumaon Mandal	23110	1973.21	121625	3159.79	1336	1186.01	858	474.31
	Grand Total	52511	3739.28	237148	8543.50	2262	1970.50	3396	1578.21

Contd.

(in Crores)

S. No.	Name of the District	Total Manufacturing Sector		Total Service Sector		Total M.S.M.E	
		No.	Amt.	No.	Amt.	No.	Amt.
1	Dehradun	8708	928.65	52356	3703.61	61064	4632.26
2	Uttarkashi	5182	73.59	6320	227.82	11502	301.41
3	Hardwar	6868	1200.77	35245	1805.48	42113	3006.25
4	Tehri	2264	41.47	8239	280.55	10503	322.03
5	Pauri	3431	174.33	7391	246.83	10822	421.16
6	Chamoli	3012	112.75	4677	125.28	7689	238.03
7	Rudra Prayag	862	18.99	3833	98.04	4695	117.03
8	Total Garhwal Mandal	3639	122.72	6249	134.56	9888	257.28
	Almora	33966	2673.27	124310	6622.17	158276	9295.44
9	Bageshwar	2265	183.55	3377	179.69	5642	363.24
10	Pithoragarh	2933	138.94	7275	176.55	10208	315.49
11	Champawat	1087	212.51	3608	94.26	4695	306.77
12	Naintal	6029	886.25	38510	1353.46	44539	2239.71
13	USNagar	8493	1615.25	63464	1695.58	71957	3310.83
	Total Kumaon Mandal	54773	5709.78	240544	10121.71	295317	15831.48
	Grand Total	54773	5709.78	240544	10121.71	295317	15831.48

PROGRESS OF MUDRA LOAN UNDER PMMY

FROM 01.04.2018 TO 30.06.2018

(in Lacs)

S. No.	Name of the District	SHISHU UPTO 50000/-									
		Manufacturing		Trading		Service		Agriculture Allied Activities		Total	
		No.	Amt.	No.	Amt.	No.	Amt.	No.	Amt.	No.	Amt.
1	Dehradun	310	88.97	668	301.30	1381	401.93	785	312.51	3144	1104.71
2	Uttarkashi	20	3.11	60	9.24	79	32.79	76	20.11	235	65.25
3	Hardwar	120	65.84	543	157.85	695	271.67	620	215.03	1978	710.39
4	Tehri	24	6.83	150	47.97	129	57.65	188	56.10	491	168.55
5	Pauri	60	14.55	83	65.31	147	61.67	290	101.18	580	242.71
6	Chamoli	30	12.14	113	9.84	73	20.71	188	88.28	404	130.97
7	Rudra Prayag	15	1.10	53	7.43	33	8.49	94	1.80	195	18.82
	Total Garhwal Mandal	579	192.54	1670	598.94	2537	854.91	2241	795.01	7027	2441.40
8	Almora	160	41.23	225	67.00	50	30.00	266	88.67	701	226.90
9	Bageshwar	80	23.45	147	21.50	34	14.58	60	5.48	321	65.01
10	Pithoragarh	70	26.32	574	78.18	80	21.22	284	78.71	1008	204.43
11	Champawat	2	0.30	147	19.58	43	17.84	64	19.72	256	57.44
12	Naintal	314	73.80	576	148.71	1002	239.09	594	76.58	2486	538.18
13	USNagar	250	42.34	537	169.21	2311	588.21	505	159.16	3603	958.92
	Total Kumaon Mandal	876	207.44	2206	504.18	3520	910.94	1773	428.32	8375	2050.88
	Grand Total	1455	400.00	3876	1103.00	6057	1766.00	4014	1223.00	15402	4492.00

PROGRESS OF MUDRA LOAN UNDER PMMY
FROM 01.04.2018 TO 30.06.2018

(in Lacs)

S. No.	Name of the District	KISHORE ABOVE 50 K UPTO 5 LAC									
		Manufacturing		Trading		Service		Agriculture Allied Activities		Total	
		No.	Amt.	No.	Amt.	No.	Amt.	No.	Amt.	No.	Amt.
1	Dehradun	88	208.48	358	880.15	988	2688.53	230	648.59	1664	4425.75
2	Uttarkashi	22	36.68	54	30.15	132	350.08	46	56.97	254	473.88
3	Hardwar	53	99.75	294	705.16	714	2920.45	70	128.11	1131	3853.47
4	Tehri	15	34.16	89	150.50	148	422.20	67	74.33	319	681.19
5	Pauri	28	106.44	54	29.05	201	458.21	47	65.15	330	658.85
6	Chamoli	29	108.98	64	133.39	157	347.69	15	28.36	265	618.42
7	Rudra Prayag	8	41.12	46	53.61	99	256.43	7	4.75	160	355.91
	Total Garhwal Mandal	243	635.61	959	1982.01	2439	7443.59	482	1006.26	4123	11067.47
8	Almora	70	208.82	130	370.88	151	346.84	99	210.38	450	1136.92
9	Bageshwar	20	75.62	37	29.45	98	113.59	27	38.98	182	257.64
10	Pithoragarh	26	61.82	86	244.19	198	115.87	50	65.88	360	487.76
11	Champawat	61	57.12	42	45.19	149	283.98	45	59.68	297	445.97
12	Naintal	108	165.71	111	458.19	522	634.71	60	83.66	801	1342.27
13	USNagar	152	260.42	312	765.58	802	1777.31	60	101.36	1326	2904.67
	Total Kumaon Mandal	437	829.51	718	1913.48	1920	3272.30	341	559.94	3416	6575.23
	Grand Total	680	1465.00	1677	3895.00	4359	10716.00	823	1566.00	7539	17642.00

PROGRESS OF MUDRA LOAN UNDER PMMY
FROM 01.04.2018 TO 30.06.2018

(in Lacs)

S. No.	Name of the District	TARUN ABOVE 5 LAC UPTO 10 LAC									
		Manufacturing		Trading		Service		Agriculture Allied Activities		Total	
		No.	Amt.	No.	Amt.	No.	Amt.	No.	Amt.	No.	Amt.
1	Dehradun	34	370.58	69	1270.94	345	3327.11	12	153.92	460	5122.55
2	Uttarkashi	1	9.88	14	110.06	58	367.11	0	0.00	73	487.05
3	Hardwar	34	363.78	27	98.45	278	2753.45	17	106.04	356	3321.72
4	Tehri	2	16.03	25	48.24	76	696.21	0	0.00	103	760.48
5	Pauri	14	135.65	40	89.35	60	365.82	6	35.85	120	626.67
6	Chamoli	2	15.80	10	43.37	30	132.18	1	6.17	43	197.52
7	Rudra Prayag	1	8.50	5	17.24	31	158.53	0	0.00	37	184.27
	Total Garhwal Mandal	88	920.22	190	1677.65	878	7800.41	36	301.98	1192	10700.26
8	Almora	7	58.61	20	43.94	84	131.67	0	0.00	111	234.22
9	Bageshwar	5	39.72	4	20.93	30	157.25	1	6.00	40	223.90
10	Pithoragarh	1	8.00	45	227.93	48	338.50	0	0.00	94	574.43
11	Champawat	0	0.00	10	95.80	46	237.93	2	11.23	58	344.96
12	Naintal	20	88.62	35	84.50	58	695.74	1	6.00	114	874.86
13	USNagar	25	88.68	64	880.85	167	1261.86	13	89.50	269	2320.89
	Total Kumaon Mandal	58	283.63	178	1353.95	433	2822.95	17	112.73	686	4573.26
	Grand Total	146	1204.00	368	3032.00	1311	10623.00	53	415.00	1878	15274.00

PROGRESS OF MUDRA LOAN UNDER PMMY

FROM 01.04.2018 TO 30.06.2018

(in Lacs)

S. No.	Name of the District	All Total MUDRA									
		Manufacturing		Trading		Service		Agriculture Allied Activities		Total	
		No.	Amt.	No.	Amt.	No.	Amt.	No.	Amt.	No.	Amt.
1	Dehradun	432	668.03	1095	2452.39	2714	6417.57	1027	1115.02	5268	10653.01
2	Uttarkashi	43	49.67	128	149.45	269	749.98	122	77.08	562	1026.18
3	Hardwar	207	529.37	864	961.46	1687	5945.57	707	449.18	3465	7885.58
4	Tehri	41	57.02	264	246.71	353	1176.06	255	130.43	913	1610.22
5	Pauri	102	256.64	177	183.71	408	885.70	343	202.18	1030	1528.23
6	Chamoli	61	136.92	187	186.60	260	500.58	204	122.81	712	946.91
7	Rudra Prayag	24	50.72	104	78.28	163	423.45	101	6.55	392	559.00
	Total Garhwal Mandal	910	1748.37	2819	4258.60	5854	16098.91	2759	2103.25	12342	24209.13
8	Almora	237	308.66	375	481.82	285	508.51	365	299.05	1262	1598.04
9	Bageshwar	105	138.79	188	71.88	162	285.42	88	50.46	543	546.55
10	Pithoragarh	97	96.14	705	550.30	326	475.59	334	144.59	1462	1266.62
11	Champawat	63	57.42	199	160.57	238	539.75	111	90.63	611	848.37
12	Naintal	442	328.13	722	691.40	1582	1569.54	655	166.24	3401	2755.31
13	USNagar	427	391.44	913	1815.64	3280	3627.38	578	350.02	5198	6184.48
	Total Kumaon Mandal	1371	1320.58	3102	3771.61	5873	7006.19	2131	1100.99	12477	13199.37
	Grand Total	2281	3069.00	5921	8030.00	11727	23105.00	4890	3204.00	24819	37408.00

SLBC - 39(A)

POSITION OF PENDING RECOVERY CERTIFICATES

AS ON 30TH JUNE 2018

in Lacs)

S. No.	Name of the City	RCs Pending					
		Less than 1 Year		1 Year to 3 Years		3 Years to 5 Years	
		No.	Amt.	No.	Amt.	No.	Amt.
1	Dehradun	1198	1168.50	2106.00	1445.80	912	334.93
2	Uttarkashi	1037	604.62	645.00	380.56	516	414.00
3	Hardwar	1512	2145.34	8229.00	9901.56	168	206.42
4	Tehri	409	283.89	707.00	320.82	93	65.84
5	Pauri	1167	929.21	384.00	114.30	17	16.60
6	Chamoli	322	148.39	220.00	65.55	26	8.46
7	Rudra Prayag	1112	487.95	484.00	278.91	262	33.33
	Total Garhwal Mandal	6757	5767.90	12775.00	12507.50	1994	1079.58
8	Almora	361	258.21	353.00	215.51	112	102.43
9	Bageshwar	382	355.43	211.00	195.19	62	58.18
10	Pithoragarh	782	673.38	1149.00	591.56	285	110.88
11	Champawat	170	271.89	238.00	146.58	999	101.27
12	Naintal	412	507.30	407.00	471.29	308	274.04
13	USNagar	2979	8698.34	4232.00	8656.75	556	1162.24
	Total Kumaon Mandal	5086	10764.55	6590	10276.88	2322	1809.04
	Grand Total	11843	16532.45	19365	22784.38	4316	2888.62

**POSITION OF PENDING RECOVERY CERTIFICATES
AS ON 30TH JUNE 2018**

(in Lacs)

S. No.	Name of the City	More than 5 Years		Total RCs Pending		Recovery against RC 01.04.2018 to 30.06.2018		Recovery %
		No.	Amt.	No.	Amt.	No.	Amt.	
		1	Dehradun	459	507.35	4675	3457	
2	Uttarkashi	758	775.30	2956	2174	387	116.07	5.34
3	Hardwar	292	694.31	10201	12948	239	192.23	1.48
4	Tehri	72	71.63	1281	742	307	43.74	5.89
5	Pauri	6	3.14	1574	1063	684	511.56	48.11
6	Chamoli	104	92.88	672	315	102	21.20	6.72
7	Rudra Prayag	553	561.32	2411	1362	395	73.11	5.37
	Total Garhwal Mandal	2244	2705.93	23770	22060.91	2790	1233.66	5.59
8	Almora	81	44.36	907	621	157	1682.89	271.21
9	Bageshwar	67	85.89	722	695	180	131.55	18.94
10	Pithoragarh	122	123.37	2338	1499	114	16.05	1.07
11	Champawat	118	139.31	1525	659	43	7.89	1.20
12	Naintal	352	304.00	1479	1557	127	87.21	5.60
13	USNagar	492	820.41	8259	19338	778	818.15	4.23
	Total Kumaon Mandal	1232	1517.34	15230	24368	1399	2743.74	11.26
	Grand Total	3476	4223.27	39000	46428.72	4189	3977.40	8.57